

PROPORIENTE: W D GONSALVES CONTRUÇÕES LTDA

CNPJ: 31.392.008/0001-74

**ENDEREÇO: RUA DOS AZULÕES, Nº 01, SL 126, EDIF. OFFICE TOWER, JD.
RENASCENÇA, SÃO LUÍS - MA, CEP:65075-060.**

À

PREFEITURA MUNICIPAL DE SITIO NOVO - MA


COMISSÃO PERMANENTE DE LICITAÇÕES - CPL

AVENIDA LEONARDO DE ALMEIDA S/N CENTRO SÍTIO NOVO - MA

TOMADA DE PREÇOS Nº 011/2023 - CPL - DATA: 20/09/2023 ÀS 08:30 HORAS

ENVELOPE Nº 02 "PROPOSTA DE PREÇOS"

WWD





W D
GONSALVES
CONSTRUÇÕES LTDA



RESUMO DA PROPOSTA DE PREÇOS

AO

PREGOEIRO DA

PREFEITURA MUNICIPAL DE SÍTIO NOVO

TOMADA DE PREÇO Nº 011/2023 HORA: 08:30h-CPL

OBJETO: IMPLANTAÇÃO DE MELHORIAS SANITÁRIAS DOMICILIARES COMPOSTO: CONJUNTO SANITÁRIO CONSTITUÍDO DE: (VASO SANITÁRIO, LAVATÓRIO E CHUVEIRO), RESERVATÓRIO ELEVADO DE 310 LITROS, TANQUE SÉPTICO, SUMIDOURO, FILTRO DE BARRO, PIA DE COZINHA, TANQUE DE LAVAR ROUPAS, CAIXA DE INSPEÇÃO E CALÇADA.

DATA: 20/09/2023 (Abertura da Sessão)

HORA: 08:30hs (Oito horas e trinta minutos) horário local.

1. PROPONENTE

Razão Social: W D GONSALVES CONSTRUÇÕES LTDA

CNPJ: 31.392.008/0001-74

Endereço: Rua Dos Azulões, Nº 01, Edifício Office Tower; Sala 126; Jardim Renascença; CEP:65.075-060, São Luís – MA.

Valor Total da Proposta: R\$ 1.333.662,00(Hum milhão, trezentos e trinta e três mil, seiscentos e sessenta e dois reais).

Prazo de Execução: Conforme Cronograma físico-financeiro;

Prazo de Validade da Proposta: 60(Sessenta) dias.

Informamos, desde já, que, caso nos seja adjudicado o objeto da licitação, os pagamentos deverão ser creditados à Conta para depósito dos pagamentos das faturas: Banco:BB; Agência: 1639-0; Conta corrente: 49173-0 , em nome de Wesley Dantas Gonsalves.

Informamos que o Representante que assinará o Contrato, será o Sr. Wesley Dantas Gonsalves, Portador do CPF: 028.837.783-45 RG: 281431420049, com residência na Rua das Siriemas, S/N, Cond. Reserva da Lagoa, Jardim Renascença, São Luis-MA, CEP 65075-390.

Sítio Novo/MA , 18 de setembro de 2023.

Wesley Dantas Gonsalves (Diretor)

C.I:281431420049


CPF:028.837.783-45

Rafael Silva Cruz
Engenheiro Civil
CREA.1915236347

WD GONSALVES CONSTRUÇÕES - CNPJ: 31.392.008/0001-74

e-mail: resolutconsultoria@hotmail.com • fone: (98) 992120303

Rua dos Azulões N. 1; Edifício Office Tower; Sala 126; Jardim Renascença; CEP: 65.075-060
São Luís - MA



00002

OBRA:

IMPLANTAÇÃO DE MELHORIAS SANITÁRIAS DOMICILIARES

COMPOSTO: CONJUNTO SANITÁRIO CONSTITUÍDO DE: (VASO SANITÁRIO, LAVATÓRIO E CHUVEIRO), RESERVATÓRIO ELEVADO DE 310 LITROS, TANQUE SÉPTICO, SUMIDOURO, FILTRO DE BARRO, PIA DE COZINHA, TANQUE DE LAVAR ROUPAS, CAIXA DE INSPEÇÃO E CALÇADA.

LOCAL: MUNICÍPIO DE SÍTIO NOVO-MA

TOMADA DE PREÇO: 01/11/2023-CPL

TIPO: MENOR PREÇO GLOBAL

DATA: 20 DE SETEMBRO DE 2023 às 08:30 h

EMPRESA: WD GONSALVES CONSTRUÇÕES, CNPJ:31.392.008/0001-74

DATA: SINAPI COM DESONERAÇÃO 12/2022 ; ORSE 11/2022


QUANT.: 84,00

RESUMO

ITEM	ABRIGO	DESCRIÇÃO	TOTAL	PESO (%)
1			9.054,80	57,12 %
2		INSTALAÇÃO DE RESERVATÓRIO EM POLIETILENO CAPACIDADE DE 310 LTS NA ÁREA SUPERIOR DO ABRIGO INCLUINDO CONEXÕES EM PVC	356,97	2,25 %
3		FOSSA SÉPTICA	2.744,39	17,31 %
4		SUMIDOURO	1.014,62	6,40 %
5		FILTRO DE BARRO COMUM COM 03(TRÊS) VELAS E TORNEIRA PARA FILTRO	88,21	0,58 %
6		PIA DE COZINHA	1.228,95	7,76 %
7		TANQUE DE LAVAR ROUPAS INCLUINDO CONEXÕES EM PVC, CONFORME PROJETO	1.211,81	7,64 %
8		CAIXA DE GORDURA	150,47	0,95 %

Total
Total
Total


12.681,82
3.169,40
15.851,22



Wesley Dantas Gonsalves
Diretor

WD GONSALVES CONSTRUÇÕES - CNPJ: 31.392.008/0001-74
e-mail: resolucoes@wdg.com.br • fone: (98) 992120303
Rua dos Azulejos N. 1; Edifício Office Tower, Sala 126; Jardim Renascença; CEP: 65.075-060
São Luís - MA

Rafael Silva Cruz
Engenheiro Civil
CREA-1915236347



00003

OBRA:

IMPLANTACAO DE MELHORIAS SANITARIAS DOMICILIARES

COMPOSTO: CONJUNTO SANITARIO CONSTITUIDO DE: (VASO SANITARIO, LAVATORIO E CHUVEIRO), RESERVATORIO ELEVADO DE 310 LITROS, TANQUE SEPTICO, SUMIDOURO, FILTRO DE BARRO, PIA DE COZINHA, TANQUE DE LAVAR ROUPAS, CAIXA DE INSPECÃO E CALÇADA.

LOCAL: MUNICIPIO DE SÍTO NOVO-MA

TOMADA DE PREÇO: 01/17/2023-CPL

TIPO: MENOR PREÇO GLOBAL

DATA: 20 DE SETEMBRO DE 2023 às 08:30 h

EMPRESA: WD GONSALVES CONSTRUÇÕES, CNPJ: 31.3920008/0001-74

DATA: SINAPI COM DESONERAÇÃO 12/2022 ; ORSE 11/2022

BDI: 25,00% ENC.SOCIAIS: Horista: 83,87%... Mensalista: 47,51%

ORÇAMENTO ANALÍTICO


Item	Código	Banco	Descrição	Und	Quant.	Valor Unit	Valor Unit com BDI	Total	Peso (%)
1			ABRIGO					9.054,80	57,12 %
1.1			SERVIÇOS PRELIMINARES					408,30	2,58 %
1.1.1	98059	SINAPI	LOCACAO CONVENCIONAL DE OBRA, UTILIZANDO GABARITO DE TÁBUAS CORRIDAS PONTALETADAS A CADA 2,00M - 2 UTILIZACOES. AF 10/2018	M	6,38	44,79	55,98	357,15	2,25 %
1.1.2	93358	SINAPI	ESCAVACAO MANUAL DE VALA COM PROFUNDIDADE MENOR OU IGUAL A 1,30 M. AF 03/2016	m²	0,67	61,08	76,35	51,15	0,32 %
1.2			FUNDAÇÕES					551,20	3,48 %
1.2.1	101166	SINAPI	ALVENARIA DE EMBASAMENTO COM BLOCO ESTRUTURAL DE CERÂMICA DE 14X19X29CM E ARGAMASSA DE ASSENTAMENTO COM PREPARO EM BETONEIRA. AF 05/2020	m²	0,58	506,87	633,58	367,47	2,32 %
1.2.2	101166	SINAPI	ALVENARIA DE EMBASAMENTO COM BLOCO ESTRUTURAL DE CERÂMICA DE 14X19X29CM E ARGAMASSA DE ASSENTAMENTO COM PREPARO EM BETONEIRA. AF 05/2020	m²	0,29	506,87	633,58	183,73	1,16 %
1.3			ALVENARIA DE VEDAÇÃO					1.448,27	9,14 %
1.3.1	87507	SINAPI	ALVENARIA DE VEDAÇÃO DE BLOCOS CERÂMICOS FURADOS NA HORIZONTAL DE 9X14X19CM (ESPESSURA 9CM) DE PAREDES COM ÁREA LÍQUIDA MAIOR OU IGUAL A 6M² SEM VÁZIOS E ARGAMASSA DE ASSENTAMENTO COM PREPARO EM BETONEIRA. AF 06/2014	m²	18,15	69,49	86,86	1.402,78	8,85 %
1.3.2	101181	SINAPI	ALVENARIA DE VEDAÇÃO COM ELEMENTO VAZADO DE CONCRETO (COBOGÓ) DE 7X60X50CM E ARGAMASSA DE ASSENTAMENTO COM PREPARO EM BETONEIRA. AF 05/2020	m²	0,25	148,79	185,98	46,49	0,28 %
1.4			PAVIMENTAÇÃO					260,99	1,65 %
1.4.1	95241	SINAPI	LASTRO DE CONCRETO MAGRO, APLICADO EM PISOS OU RADIERES, ESPESSURA DE 5 CM. AF 07/2016	m²	1,98	21,61	27,01	53,47	0,34 %
1.4.2	87246	SINAPI	REVESTIMENTO CERÂMICO PARA PISO COM PLACAS TIPO ESMALTADA EXTRA DE DIMENSÕES 35X35 CM APLICADA EM AMBIENTES DE ÁREA MENOR QUE 5 M². AF 06/2014	m²	3,22	51,56	64,45	207,52	1,31 %
1.5			COBERTURA					622,81	3,93 %
1.5.1	92539	SINAPI	TRAMA DE MADEIRA COMPOSTA POR RIPAS, CAIBROS E TERÇAS PARA TELHADOS DE ATÉ 2 ÁGUAS PARA TELHA DE ENCAIXE DE CERÂMICA OU DE CONCRETO, INCLUSIVE TRANSPORTE VERTICAL. AF 07/2019	m²	5,46	60,90	76,12	415,61	2,62 %



Wesley Dantas Gonsalves
Diretor

WD GONSALVES CONSTRUÇÕES - CNPJ: 31.392.008/0001-74
e-mail: resoluc@wdsol.com.br • fone: (86) 992120303
Rua dos Azulejos N. 1, Edifício Office Tower, Sala 126, Jardim Renaissance, CEP: 65.075-060
São Luis - MA

Rafael Silva Cruz
Engenheiro Civil
CREA-1815236347



OBRA:

IMPLANTAÇÃO DE MELHORIAS SANITÁRIAS DOMICILIARES

COMPOSTO: CONJUNTO SANITÁRIO CONSTITUÍDO DE: (VASO SANITÁRIO, LAVATÓRIO E CHUVEIRO), RESERVATÓRIO ELEVADO DE 310 LITROS, TANQUE SÉPTICO, SUMIDOURO, FILTRO DE BARRO, PIA DE COZINHA, TANQUE DE LAVAR ROUPAS, CAIXA DE INSPEÇÃO E CALÇADA.

LOCAL: MUNICÍPIO DE SÍTIO NOVO-MA

TOMADA DE PREÇO: 01/1/2023-CPL

TIPO: MENOR PREÇO GLOBAL

DATA: 20 DE SETEMBRO DE 2023 às 08:30 h

EMPRESA: WD GONSALVES CONSTRUÇÕES, CNPJ:31.3920008/0001-74

DATA: SINAPI COM DESONERAÇÃO 12/2022 ; ORSE 11/2022

BDI: 25,00%

ENC.SOCIAIS: Horista: 83,87%... Mensalista: 47,51%

ORÇAMENTO ANALÍTICO

Item	Código	Banco	Descrição	Und	Quant.	Valor Unit	Valor Unit com BDI	Total	Peso (%)
1			ABRIGO						
1.5.2	94201	SINAPI	TELHAMENTO COM TELHA CERÂMICA CAPA-CANAL, TIPO COLONIAL, COM ATÉ 2 ÁGUAS, INCLUSIVE TRANSPORTE VERTICAL. AF_07/2019	m²	5,46	30,36	37,95	9.054,90	57,12 %
1.6			REVESTIMENTO DE PAREDE						
1.6.1	87671	SINAPI	CHAPISCO APLICADO SOMENTE EM ESTRUTURAS DE CONCRETO EM ALVENARIAS INTERNAS, COM DESEMPENADEIRA DENTADA, ARGAMASSA INDUSTRIALIZADA COM PREPARO MANUAL. AF_06/2014	m²	26,8	13,42	16,77	2.839,89	17,82 %
1.6.2	87536	SINAPI	EMBOÇO, PARA RECEBIMENTO DE CERÂMICA, EM ARGAMASSA TRAÇO 1:2:8, PREPARO MANUAL, APLICADO MANUALMENTE EM FACES INTERNAS DE PAREDES, PARA AMBIENTE COM ÁREA MAIOR QUE 10M2, ESPESURA DE 20MM, COM EXECUÇÃO DE TALUSCAS. AF_06/2014	m²	26,8	26,08	32,80	867,16	5,47 %
1.6.3	87543	SINAPI	MASSA ÚNICA, PARA RECEBIMENTO DE PINTURA OU CERÂMICA, ARGAMASSA INDUSTRIALIZADA, PREPARO MECÂNICO, APLICADO COM EQUIPAMENTO DE MISTURA E PROJEÇÃO DE 1,5 M3H EM FACES INTERNAS DE PAREDES, ESPESURA DE 5MM, SEM EXECUÇÃO DE TALUSCAS. AF_06/2014	m²	26,8	22,21	27,76	738,41	4,66 %
1.6.4	87268	SINAPI	REVESTIMENTO CERÂMICO PARA PAREDES INTERNAS COM PLACAS TIPO ESMALTADA EXTRA DE DIMENSÕES 25X35 CM APLICADAS EM AMBIENTES DE ÁREA MAIOR QUE 5 M² NA ALTURA INTEIRA DAS PAREDES. AF_06/2014	m²	11,8	53,44	66,80	788,24	4,97 %
1.7			CALÇADA						
1.7.1	93358	SINAPI	ESCAVAÇÃO MANUAL DE VALA COM PROFUNDIDADE MENOR OU IGUAL A 1,30 M. AF_03/2016	m²	0,12	61,08	76,35	430,74	2,72 %
1.7.2	101165	SINAPI	ALVENARIA DE EMBASAMENTO COM BLOCO ESTRUTURAL DE CONCRETO, DE 14X19X29CM E ARGAMASSA DE ASSENTAMENTO COM PREPARO EM BETONEIRA. AF_05/2020	m³	0,35	849,14	811,42	283,99	0,06 %
1.7.3	98985	SINAPI	REATERRO MANUAL APOIADO COM SOQUETE. AF_10/2017	m³	0,33	37,03	46,28	16,27	1,79 %
1.7.4	95241	SINAPI	LASTRO DE CONCRETO MAGRO, APLICADO EM PISOS OU RADIERS, ESPESURA DE 5 CM. AF_07/2016	m²	1,64	21,51	27,01	44,29	
1.7.5	98681	SINAPI	PISO CIMENTADO, TRAÇO 1:3 (CIMENTO E AREIA), ACABAMENTO RÚSTICO, ESPESURA 2,0 CM, PREPARO MECÂNICO DA ARGAMASSA. AF_09/2020	m²	2,46	25,38	31,72	78,03	
1.8			ESQUADRIA DE MADEIRA						
								292,16	




Pág.4/79

Wesley Dantas Gonsalves
Diretor

WD GONSALVES CONSTRUÇÕES - CNPJ: 31.392.008/0001-74
e-mail: resolutorconsultoria@hotmail.com - fone: (96) 992120303
Rua dos Azulejos N. 1; Edifício Office Tower; Sala 126; Jardim Renascença; CEP: 65.075-060
São Luís - MA

Rafael Silva Cruz
Engenheiro Civil
CREA-1815236347



00005

OBRA:

IMPLANTAÇÃO DE MELHORIAS SANITÁRIAS DOMICILIARES
 COMPOSTO: CONJUNTO SANITÁRIO CONSTITUÍDO DE: (VASO SANITÁRIO, LAVATÓRIO E CHUVEIRO), RESERVATÓRIO ELEVADO DE 310 LITROS, TANQUE SÉPTICO, SUMIDOURO, FILTRO DE BARRO, PIA DE COZINHA, TANQUE DE LAVAR ROUPAS, CAIXA DE INSPEÇÃO E CALÇADA.
 LOCAL: MUNICÍPIO DE SÍTO NOVO-MA
 TOMADA DE PREÇO: 01/2023-CPL
 TIPO: MENOR PREÇO GLOBAL
 DATA: 20 DE SETEMBRO DE 2023 às 08:30 h
 EMPRESA: WD GONSALVES CONSTRUÇÕES, CNPJ: 31.3920008/0001-74

DATA: SINAPI COM DESONERAÇÃO 12/2022 ; ORSE 11/2022

BDI: 25,00% ENC.SOCIAIS: Horista: 83,87%...Mensalista: 47,51%

ORÇAMENTO ANALÍTICO


Item	Código	Banco	Descrição	Und	Quant.	Valor Unit	Valor Unit com BDI	Total	Peso (%)
1			ABRIGO						
1.8.1	91285 SINAPI		PORTA DE MADEIRA FRISADA, SEMI-OCA (LEVE OU MÉDIA), 60X210CM, ESPESSURA DE 3CM, INCLUSO DOBRADIÇAS - FORNECIMENTO E INSTALAÇÃO. AF 12/2019	UN	1	233,73	292,16	292,16	57,12 %
1.9			SUPORTE DE APOIO PARA RESERVATÓRIO ELEVADO						
1.9.1	95954 SINAPI		(COMPOSIÇÃO REPRESENTATIVA) EXECUÇÃO DE ESTRUTURAS DE CONCRETO ARMADO, PARA EDIFICAÇÃO HABITACIONAL UNIFAMILIAR COM DOIS PAVIMENTOS (CASA EM EMPREENDIMENTOS), FCK = 25 MPA, AF 01/2017	m²	0,03	2.063,05	2.578,81	77,36	1,84 %
1.10			INSTALAÇÕES HIDRÁULICAS						
1.10.1	89957 SINAPI		PONTO DE CONSUMO TERMINAL DE ÁGUA FRIA (SUBRAMAL) COM TUBULAÇÃO DE PVC, DN 25 MM, INSTALADO EM RAMAL DE ÁGUA, INCLUSOS RASGO E CHUMBAMENTO EM ALVENARIA. AF 12/2014	UN	1	105,99	132,48	132,48	0,49 %
1.10.2	CP - 28 Próprio		Ponto de água fria embutido, em tubos e conexões de PVC rígido soldável para lavatório	un	1	40,01	50,01	50,01	3,15 %
1.10.3	CP - 28 Próprio		Ponto de água fria embutido, em tubos e conexões de PVC rígido soldável para lavatório	un	1	40,01	50,01	50,01	0,84 %
1.10.4	00007604 SINAPI		TORNEIRA CROMADA SEM BICO PARA TANQUE, PADRAO POPULAR, 1/2" OU 3/4" (REF 1126)	UN	1	28,96	37,45	37,45	0,32 %
1.10.5	00001368 SINAPI		CHUVEIRO COMUM EM PLÁSTICO BRANCO, COM CANO, 3 TEMPERATURAS, 5500 W (110/220 V)	UN	1	62,45	78,06	78,06	0,24 %
1.10.6	89349 SINAPI		REGISTRO DE PRESSÃO BRUTO, LATÃO, ROSCÁVEL, 1/2" - FORNECIMENTO E INSTALAÇÃO. AF 08/2021	UN	1	14,76	18,45	18,45	0,49 %
1.10.7	89957 SINAPI		PONTO DE CONSUMO TERMINAL DE ÁGUA FRIA (SUBRAMAL) COM TUBULAÇÃO DE PVC, DN 25 MM, INSTALADO EM RAMAL DE ÁGUA, INCLUSOS RASGO E CHUMBAMENTO EM ALVENARIA. AF 12/2014	UN	1	105,99	132,48	132,48	0,12 %
1.11			INSTALAÇÕES SANITÁRIAS						
1.11.1	GPU/PMT 004 Próprio		Ponto de esgoto de 40 e 50 mm	pt	1	75,54	94,42	94,42	0,60 %



Wesley Dantas Gonsalves
 Diretor

WD GONSALVES CONSTRUÇÕES - CNPJ: 31.392.008/0001-74
 e-mail: resoluc@wdsol.com.br • fone: (98) 962120303
 Rua dos Azulejos N. 1; Edifício Office Tower; Sala 126; Jardim Renascença; CEP: 65.075-060
 São Luís - MA

Rafael Silva Cruz
 Engenheira Civil
 CREA 1815236347



00006

OBRA:

IMPLANTACAO DE MELHORIAS SANITARIAS DOMICILIARES
COMPOSTO: CONJUNTO SANITARIO CONSTITUIDO DE: (VASO SANITARIO, LAVATORIO E CHUVEIRO), RESERVATORIO ELEVADO DE 310 LITROS, TANQUE DE COZINHA, TANQUE DE
LAVAR ROUPAS, CAIXA DE INSPECÇÃO E CALÇADA.

LOCAL: MUNICIPIO DE SITO NOVO-MA

TOMADA DE PREÇO: 01/1/2023-CP

TIPO: MENOR PREÇO GLOBAL

DATA: 20 DE SETEMBRO DE 2023 às 08:30 h

EMPRESA: WD GONSALVES CONSTRUÇÕES, CNPJ: 31.392.0008/0001-74

DATA: SINAPI COM DESONERAÇÃO 12/2022 ; ORSE 11/2022

BDI: 25,00% ENC.SOCIAIS: Horista: 83,87%... Mensalista: 47,51%

ORÇAMENTO ANALÍTICO


Item	Código	Banco	Descrição	Und	Quant.	Valor Unit	Valor Unit com BDI	Total	Peso (%)
1			ABRIGO						
1.11.2	89657	SINAPI	PONTO DE CONSUMO TERMINAL DE ÁGUA FRIA (SUBRAMAL) COM TUBULAÇÃO DE PVC, DN 25 MM, INSTALADO EM RAMAL DE ÁGUA, INCLUSOS RASGO E CHUMBAMENTO EM ALVENARIA. AF_12/2014	UN	1	105,99	132,48	9.054,90	87,12 %
1.11.3	89707	SINAPI	CAIXA SIFONADA, PVC, DN: 100 X 100 X 50 MM, JUNTA ELÁSTICA, FORNECIDA E INSTALADA EM RAMAL DE DESCARGA OU EM RAMAL DE ESGOTO SANITÁRIO. AF_12/2014	UN	1	35,60	44,50	44,50	0,84 %
1.11.4	97697	SINAPI	CAIXA ENTERRADA HIDRÁULICA RETANGULAR, EM CONCRETO PRÉ-MOLDADO, DIMENSÕES INTERNAS: 0.6X0.6X0,5 M. AF_05/2018	UN	1	304,96	381,20	381,20	0,28 %
1.12			LOUÇA E ACESSÓRIOS SANITÁRIOS						
1.12.1	96469	SINAPI	VASO SANITARIO SIFONADO CONVENCIONAL COM LOUÇA BRANCA - FORNECIMENTO E INSTALAÇÃO. AF_01/2020	UN	1	211,21	264,01	430,10	2,40 %
1.12.2	00001030	SINAPI	CAIXA DE DESCARGA DE PLÁSTICO EXTERNA, DE "9" L, PUXADOR FIO DE NYLON, NAO INCLUSO CANO, BOLSA, ENGATE	UN	1	27,94	34,92	284,01	2,71 %
1.12.3	86604	SINAPI	LAVATORIO LOUÇA BRANCA SUSPENSO, 29,5 X 39CM OU EQUIVALENTE, PADRÃO POPULAR - FORNECIMENTO E INSTALAÇÃO. AF_01/2020	UN	1	104,94	131,17	34,92	1,87 %
1.13			INSTALAÇÕES ELÉTRICAS						
1.13.1	CP - 29	Proprio	Ponto de luz	un	1	87,52	109,40	109,40	0,83 %
1.14			PINTURAS						
1.14.1	86487	SINAPI	APLICAÇÃO MANUAL DE PINTURA COM TINTA LÁTEX PVA EM PAREDES, DUAS DEMÃO. AF_06/2014	m²	22,1	5,83	7,28	109,40	0,96 %
1.14.2	79464	SINAPI	CAIXA DE INSPECÇÃO	m²	3,15	18,44	23,05	109,40	0,86 %
1.15	98059	SINAPI	LOCACAO CONVENCIONAL DE OBRA, UTILIZANDO GABARITO DE TÁBUAS CORRIDAS PONTALETADAS A CADA 2,00M - 2 UTILIZAÇÕES. AF_10/2018	M	0,42	44,79	55,98	233,48	1,47 %
1.15.2	93356	SINAPI	ESCAVAÇÃO MANUAL DE VALA COM PROFUNDIDADE MENOR OU IGUAL A 1,30 M. AF_03/2016	m³	0,17	61,08	76,35	160,88	1,01 %
1.15.3	87507	SINAPI	ALVENARIA DE VEDAÇÃO DE BLOCOS CERÂMICOS FURADOS NA HORIZONTAL DE 9X14X19CM (ESPESURA 9CM) DE PAREDES COM ÁREA LÍQUIDA MAIOR OU IGUAL A 6M² SEM VÁOS E ARGAMASSA DE ASSENTAMENTO COM PREPARO EM BETONEIRA. AF_06/2014	m²	0,72	69,49	86,96	72,60	0,46 %
								197,56	1,28 %
								23,51	0,08 %
								12,97	0,39 %
								62,53	



Wesley Dantas Gonsalves
Diretor

WD GONSALVES CONSTRUÇÕES - CNPJ 31.392.008/0001-74
e-mail: resoluc@wdbria@hotmail.com - fone: (98) 992120303
Rua dos Azulejos N. 1, Edifício Office Tower, Sala 126, Jardim Renascença, CEP: 65.075-060
São Luís - MA

Rafael Silva Cruz
Engenheiro Civil
CREA 1915236347



OBRA:

IMPLANTAÇÃO DE MELHORIAS SANITÁRIAS DOMICILIARES

COMPOSTO: CONJUNTO SANITÁRIO CONSTITUÍDO DE: (VASO SANITÁRIO, LAVATÓRIO E CHUVEIRO), RESERVATÓRIO ELEVADO DE 310 LITROS, TANQUE SÉPTICO, SUMIDOURO, FILTRO DE BARRO, PIA DE COZINHA, TANQUE DE LAVAR ROUPAS, CAIXA DE INSPEÇÃO E CALÇADA.

LOCAL: MUNICÍPIO DE SÍTIO NOVO-MA

TOMADA DE PREÇO: 01/1/2023-CPL

TIPO: MENOR PREÇO GLOBAL

DATA: 20 DE SETEMBRO DE 2023 às 08:30 h

EMPRESA: WD GONSALVES CONSTRUÇÕES, CNPJ: 31.392.008/0001-74

DATA: SINAPI COM DESONERAÇÃO 12/2022 ; ORSE 11/2022

BDI: 25,00% ENC. SOCIAIS: Horista: 83,87%... Mensalista: 47,51%

ORÇAMENTO ANALÍTICO


Item	Código	Banco	Descrição	Und	Quant.	Valor Unit	Valor Unit com BDI	Total	Peso (%)
1			ABRIGO						
1.15.4	87871	SINAPI	CHAPISCO APLICADO SOMENTE EM ESTRUTURAS DE CONCRETO EM ALVENARIAS INTERNAS, COM DESEMPENHADORA DENTADA, ARGAMASSA INDUSTRIALIZADA COM PREPARO MANUAL. AF_08/2014	m²	0,72	13,42	16,77	9,954,80	57,12 %
1.15.5	87538	SINAPI	EMBOÇO, PARA RECEBIMENTO DE CERÂMICA, EM ARGAMASSA TRAÇO 1:2:8, PARA AMBIENTE COM ÁREA MAIOR QUE 10M2, ESPESSURA DE 20MM, COM EXECUÇÃO DE TALISCAS. AF_06/2014	m²	0,72	28,08	32,60	23,47	0,08 %
1.15.6	87543	SINAPI	MASSA ÚNICA, PARA RECEBIMENTO DE PINTURA OU CERÂMICA, ARGAMASSA INDUSTRIALIZADA, PREPARO MECÂNICO, APLICADO COM EQUIPAMENTO DE MISTURA E PROJEÇÃO DE 1,5 M3/H EM FACES INTERNAS DE PAREDES, ESPESSURA DE 5MM, SEM EXECUÇÃO DE TALISCAS. AF_08/2014	m²	0,72	22,21	27,76	19,88	0,15 %
1.15.7	95954	SINAPI	ARMADO, PARA EDIFICAÇÃO HABITACIONAL UNIFAMILIAR COM DOIS PAVIMENTOS (CASA EM EMPREENDIMENTOS), FCK = 25 MPa. AF_01/2017	m²	0,01	2.063,05	2.578,81	25,78	0,16 %
1.15.8	95241	SINAPI	LASTRO DE CONCRETO MAGRO, APLICADO EM PISOS OU RADIEIS, ESPESSURA DE 5 CM. AF_07/2016	m²	0,16	21,61	27,01	4,32	0,03 %
1.15.9	98681	SINAPI	PISO CIMENTADO, TRAÇO 1:3 (CIMENTO E AREIA), ACABAMENTO RÚSTICO, ESPESSURA 2,0 CM, PREPARO MECÂNICO DA ARGAMASSA. AF_09/2020	m²	0,16	25,38	31,72	5,07	0,03 %
1.15.10	98986	SINAPI	REATERRO MANUAL APOIADO COM SOQUETE. AF_10/2017	m²	0,17	37,03	46,28	7,86	0,05 %
2			INSTALAÇÃO DE RESERVATÓRIO EM POLIETILENO CAPACIDADE DE 310 LTS NA ÁREA SUPERIOR DO ABRIGO INCLUINDO CONEXÕES EM PVC					356,97	2,25 %
2.1	PROPRIO 681	Proprio	CAIXA D'ÁGUA EM POLIETILENO, 3000 LITROS - FORNECIMENTO E INSTALAÇÃO. AF_08/2021	UN	1	285,56	356,97	356,97	2,25 %
3			FOSSA SÉPTICA					2.744,39	17,41 %
3.1	99059	SINAPI	LOCAÇÃO CONVENCIONAL DE OBRA, UTILIZANDO GABARITO DE TÁBUAS CORRIDAS PONTALETADAS A CADA 2,00M - 2 UTILIZAÇÕES. AF_10/2018	M	2,99	44,79	55,98	167,38	1,05 %
3.2	93358	SINAPI	ESCAVAÇÃO MANUAL DE VALA COM PROFUNDIDADE MENOR OU IGUAL A 1,30 M. AF_03/2016	m³	4,93	61,08	76,35	376,40	2,37 %



WD GONSALVES CONSTRUÇÕES - CNPJ: 31.392.008/0001-74
 e-mail: resoluc@wdg.com.br • fone: (86) 992120303
 Rua dos Azaões N. 1, Edifício Office Tower, Sala 126, Jardim Renascença, CEP: 85.075-000
 São Luis - MA

Rafael Silva Cruz
 Engenheiro Civil
 CREA 1915236347

Wesley Damascos Gonsalves
 Diretor



OBRA:

IMPLANTAÇÃO DE MELHORIAS SANITÁRIAS DOMICILIARES

COMPOSTO: CONJUNTO SANITÁRIO CONSTITUÍDO DE: (VASO SANITÁRIO, LAVATÓRIO E CHUVEIRO), RESERVATÓRIO ELEVADO DE 310 LITROS, TANQUE SÉPTICO, SUMIDOURO, FILTRO DE BARRO, PIA DE COZINHA, TANQUE DE LAVAR ROUPAS, CAIXA DE INSPEÇÃO E CALÇADA.

LOCAL: MUNICÍPIO DE SÍTIO NOVO-MA

TOMADA DE PREÇO: 01/2023-CPL

TIPO: MENOR PREÇO GLOBAL

DATA: 20 DE SETEMBRO DE 2023 às 08:30 h

EMPRESA: WD GONSALVES CONSTRUÇÕES, CNPJ: 31.3920008/0001-74

DATA: SINAPI COM DESONERAÇÃO 12/2022 ; ORSE 11/2022

BDI: 25,00% ENC. SOCIAIS: Horista: 83,87%...Mensalista: 47,51%

ORÇAMENTO ANALÍTICO


Item	Código	Banco	Descrição	Und	Quant.	Valor Unit	Valor Unit com BDI	Total	Peso (%)
1			ABRIGO						
3.3	87507	SINAPI	ALVENARIA DE VEDAÇÃO DE BLOCOS CERÂMICOS FURADOS NA HORIZONTAL DE 9X14X19CM (ESPESSURA 8CM) DE PAREDES COM ÁREA LÍQUIDA MAIOR OU IGUAL A 6M² SEM VÁOS E ARGAMASSA DE ASSENTAMENTO COM PREPARO EM BETONEIRA. AF_06/2014	m²	9,9	69,49	86,96	9.054,80	57,12 %
3.4	87871	SINAPI	CHAPISCO APLICADO SOMENTE EM ESTRUTURAS DE CONCRETO EM ALVENARIAS INTERNAS, COM DESEMPENADEIRA DENTADA, ARGAMASSA INDUSTRIALIZADA COM PREPARO MANUAL. AF_06/2014	m²	9,9	13,42	16,77	168,02	5,42 %
3.5	87536	SINAPI	EMBOÇO, PARA RECEBIMENTO DE CERÂMICA, EM ARGAMASSA TRAÇO 1:2:8. PREPARO MANUAL, APLICADO MANUALMENTE EM FACES INTERNAS DE PAREDES, PARA AMBIENTE COM ÁREA MAIOR QUE 10M², ESPESSURA DE 20MM, COM EXECUÇÃO DE TALISCAS. AF_06/2014	m²	9,9	26,08	32,60	322,74	2,04 %
3.6	87543	SINAPI	MASSA ÚNICA, PARA RECEBIMENTO DE PINTURA OU CERÂMICA, ARGAMASSA INDUSTRIALIZADA, PREPARO MECÂNICO, APLICADO COM EQUIPAMENTO DE MISTURA E PROJEÇÃO DE 1,5 MSH EM FACES INTERNAS DE PAREDES, ESPESSURA DE 8MM, SEM EXECUÇÃO DE TALISCAS. AF_06/2014	m²	9,9	22,21	27,76	274,82	1,73 %
3.7	95854	SINAPI	(COMPOSIÇÃO REPRESENTATIVA) EXECUÇÃO DE ESTRUTURAS DE CONCRETO ARMADO, PARA EDIFICAÇÃO HABITACIONAL UNIFAMILIAR COM DOIS PAVIMENTOS (CASA EM EMPREENDIMENTOS), FCK = 25 MPa, AF_01/2017	m³	0,15	2.063,05	2.578,81	386,82	2,44 %
3.8	95241	SINAPI	LASTRO DE CONCRETO MAGRO, APLICADO EM PISOS OU RADIEIS, ESPESSURA DE 5 CM. AF_07/2016	m²	2	21,61	27,01	54,02	0,34 %
3.9	98681	SINAPI	PISO CIMENTADO, TRAÇO 1:3 (CIMENTO E AREIA), ACABAMENTO RÚSTICO, ESPESSURA 2,0 CM. PREPARO MECÂNICO DA ARGAMASSA. AF_09/2020	m²	2	25,38	31,72	63,44	0,40 %
3.10	89714	SINAPI	TUBO PVC, SERIE NORMAL, ESGOTO PREDIAL, DN 100 MM, FORNECIDO E INSTALADO EM RAMAL DE DESCARGA OU RAMAL DE ESGOTO SANITÁRIO. AF_12/2014	M	2	26,36	32,95	65,90	0,42 %
3.11	96695	SINAPI	REATERRO MANUAL APOIADO COM SOQUETE. AF_10/2017	m³	0,15	37,03	46,28	6,94	0,04 %
4			SUMIDOURO					1.014,62	



Wesley Dantas Gonsalves
Diretor

WD GONSALVES CONSTRUÇÕES - CNPJ: 31.392.008/0001-74
e-mail: resoluc@wdg.com.br
Rua dos Azulejos N. 1, Edifício Office Tower, Sala 126, Jardim Renaissance, CEP: 65.075-060, São Luís - MA

Rafael Silva Cruz
Engenheiro Civil
CREA 1915236347



OBRA:

IMPLANTACAO DE MELHORIAS SANITARIAS DOMICILIARES
 COMPOSTO: CONJUNTO SANITARIO CONSTITUIDO DE: (VASO SANITARIO, LAVATORIO E CHUVEIRO), RESERVATORIO ELEVADO DE 310 LITROS, TANQUE SÉPTICO, SUMIDOURO, FILTRO DE BARRO, PIA DE COZINHA, TANQUE DE LAVAR ROUPAS, CAIXA DE INSPECÇÃO E CALÇADA.
 LOCAL: MUNICÍPIO DE SÍTIO NOVO-MA
 TOMADA DE PREÇO: 01/1/2023-CPL
 TIPO: MENOR PREÇO GLOBAL
 DATA: 20 DE SETEMBRO DE 2023 às 08:30 h
 EMPRESA: WD GONSALVES CONSTRUÇÕES, CNPJ: 31.392.008/0001-74

DATA: SINAPI COM DESONERAÇÃO 12/2022 ; ORSE 11/2022

BDI: 25,00% ENC.SOCIAIS: Horista: 83,87%... Mensalista: 47,51%

ORÇAMENTO ANALÍTICO


Item	Código	Banco	Descrição	Und	Quant.	Valor Unit	Valor Unit com BDI	Total	Peso (%)
1			ABRIGO						
4.1	98068	SINAPI	LOCACAO CONVENCIONAL DE OBRA, UTILIZANDO GABARITO DE TÁBUAS CORRIDAS PONTALETADAS A CADA 2,00M - 2 UTILIZAÇÕES. AF_10/2018	M	1,13	44,79	56,98	9.054,80	57,12 %
4.2	93358	SINAPI	ESCAVAÇÃO MANUAL DE VALA COM PROFUNDIDADE MENOR OU IGUAL A 1,30 M. AF_03/2016	m²	2,26	61,08	76,35	172,55	1,09 %
4.3	87507	SINAPI	ALVENARIA DE VEDAÇÃO DE BLOCOS CERÂMICOS FURADOS NA HORIZONTAL DE 9X14X19CM (ESPESSURA 9CM) DE PAREDES COM ÁREA LÍQUIDA MAIOR OU IGUAL A 6M² SEM VÃOS E ARGAMASSA DE ASSENTAMENTO COM PREPARO EM BETONEIRA. AF_08/2014	m²	6,28	68,49	86,86	545,48	3,44 %
4.4	95957	SINAPI	(COMPOSIÇÃO REPRESENTATIVA) EXECUÇÃO DE ESTRUTURAS DE CONCRETO ARMADO, PARA EDIFICAÇÃO INSTITUCIONAL TÉRREA, FCK = 25 MPa. AF_01/2017	m³	0,05	2.005,98	2.507,48	125,37	0,79 %
4.5	89714	SINAPI	TUBO PVC, SERIE NORMAL, ESGOTO FREDIAL, DN 100 MM, FORNECIDO E INSTALADO EM RAMAL DE DESCARGA OU RAMAL DE ESGOTO SANITÁRIO. AF_12/2014	M	2	26,36	32,95	65,90	0,42 %
4.6	98985	SINAPI	REATERRO MANUAL APILOADO COM SOQUETE. AF_10/2017	m³	0,07	37,03	46,28	3,23	0,02 %
4.7	73873002	SINAPI	LEITO FILTRANTE - FORNE E ENCHIMENTO C/ BRITA NO. 4	m³	0,23	135,10	168,87	38,84	0,25 %
5			FILTRO DE BARRO COM UM COM 03(TRES) VELAS E TORNEIRA PARA FILTRO						
5.1	CP - 30	Próprio	Filtro de barro com 03(tres) velas e torneira para filtro V=12L	UN	1	70,57	88,21	88,21	0,56 %
6			PIA DE COZINHA						
6.1	PROPRIA 004	Próprio	Alvenaria em tijolos cerâmicos furado 10x20x20, 1/2 vez, assentado em argamassa 1:4(chimento e areia)	M²	3,32	87,21	109,01	1.228,95	7,76 %
6.2	87872	SINAPI	CHAPISCO APLICADO SOMENTE EM ESTRUTURAS DE CONCRETO EM ALVENARIAS INTERNAS, COM DESEMPENADEIRA DENTADA. ARGAMASSA INDUSTRIALIZADA COM PREPARO EM MISTURADOR 300 KG. AF_06/2014	m²	3,32	12,85	16,06	53,31	0,34 %
6.3	87550	SINAPI	EMBOÇO, PARA RECEBIMENTO DE CERÂMICA, EM ARGAMASSA TRACO 1:2:8. PREPARO MANUAL, APLICADO MANUALMENTE EM FACES INTERNAS DE PAREDES, PARA AMBIENTE COM ÁREA ENTRE 5M2 E 10M2, ESPESSURA DE 10MM, COM EXECUÇÃO DE TALISCAS. AF_08/2014	m²	3,32	18,06	22,57	74,93	0,47 %



Wesley Dantas Gonsalves
 Diretor

WD GONSALVES CONSTRUÇÕES - CNPJ: 31.392.008/0001-74
 e-mail: resoluc@wds.com.br | wds@wds.com.br | fone: (86) 992120303
 Rua dos Azulejos N. 1, Edifício Office Tower, Sala 126, Jardim Renascença, CEP: 65.075-050
 São Luis - MA

Rafael Silva Cruz
 Engenharia Civil
 CREA 1915236347



00010



ENC.SOCIAIS: Horista: 83,87%... Mensalista: 47,51%
BDI: 25,00%

ORÇAMENTO ANALÍTICO

Item	Código	Banco	Descrição	Und	Quant.	Valor Unit	Valor Unit com BDI	Total	Peso (%)
1			ABRIGO						
6.4	87543	SINAPI	MASSA ÚNICA, PARA RECEBIMENTO DE PINTURA OU CERÂMICA, ARGAMASSA INDUSTRIALIZADA, PREPARO MECÂNICO, APLICADO COM EQUIPAMENTO DE MISTURA E PROJEÇÃO DE 1,5 M3/H EM FACES INTERNAS DE PAREDES, ESPESSURA DE 5MM, SEM EXECUÇÃO DE TALISCAS. AF_06/2014	m²	3,32	22,21	27,76	9,054,80	57,12 %
6.5	00001748	SINAPI	BANCADA/BANCAPIA DE AÇO INOXIDÁVEL (AISI 430) COM 1 CUBA CENTRAL, COM VALVULA, ESCORREDOR DUPLO, DE 1,055 X 1,20* M	UN	1	176,50	220,62	220,62	1,39 %
6.6	00011822	SINAPI	TORNEIRA PLÁSTICA DE MESA, BICA MOVEL, PARA COZINHA 1/2"	UN	1	21,03	26,28	26,28	0,17 %
6.7	88356	SINAPI	JOELHO 90 GRAUS, PVC, SOLDÁVEL, DN 20MM, INSTALADO EM RAMAL OU SUB-RAMAL DE ÁGUA - FORNECIMENTO E INSTALAÇÃO. AF_06/2022	UN	2	5,51	6,88	13,76	0,09 %
6.8	00006149	SINAPI	SIFAO PLÁSTICO TIPO COPO PARA PIA OU LAVATÓRIO, 1 X 1,12"	UN	1	8,94	11,05	11,05	0,07 %
6.9	88724	SINAPI	JOELHO 90 GRAUS, PVC, SERIE NORMAL, ESGOTO PREDIAL, DN 40 MM, JUNTA SOLDÁVEL, FORNECIDO E INSTALADO EM RAMAL DE DESCARGA OU RAMAL DE ESGOTO SANITÁRIO. AF_12/2014	UN	2	6,95	8,68	17,36	0,11 %
6.10	89448	SINAPI	TUBO, PVC, SOLDÁVEL, DN 40MM, INSTALADO EM PRUMADA DE ÁGUA - FORNECIMENTO E INSTALAÇÃO. AF_06/2022	M	12	13,18	16,47	197,64	1,25 %
6.11	88355	SINAPI	TUBO, PVC, SOLDÁVEL, DN 20MM, INSTALADO EM RAMAL OU SUB-RAMAL DE ÁGUA - FORNECIMENTO E INSTALAÇÃO. AF_06/2022	M	6	14,63	18,28	109,68	0,69 %
6.12	88371	SINAPI	LUVA, PVC, SOLDÁVEL, DN 20MM, INSTALADO EM RAMAL OU SUB-RAMAL DE ÁGUA - FORNECIMENTO E INSTALAÇÃO. AF_06/2022	UN	1	4,16	5,20	5,20	0,03 %
6.13	88879	SINAPI	VALVULA EM PLÁSTICO 1" PARA PIA, TANQUE OU LAVATÓRIO, COM OU SEM LADRÃO - FORNECIMENTO E INSTALAÇÃO. AF_01/2020	UN	1	6,92	8,65	8,65	0,05 %
6.14	87268	SINAPI	REVESTIMENTO CERÂMICO PARA PAREDES INTERNAS COM PLACAS TIPO ESMALTADA EXTRA DE DIMENSÕES 25X35 CM APLICADAS EM AMBIENTES DE ÁREA MAIOR QUE 5 M² NA ALTURA INTEIRA DAS PAREDES. AF_06/2014	m²	0,56	53,44	66,80	37,40	0,24 %
7			TANQUE DE LAVAR ROUPAS INCLUINDO CONEXÕES EM PVC, CONFORME PROJETO						
7.1	86875	SINAPI	TANQUE DE MÁRMORE SINTÉTICO SUSPENSO, 22L OU EQUIVALENTE - FORNECIMENTO E INSTALAÇÃO. AF_01/2020	UN	1	193,19	241,48	241,48	
7.2	PROPRIA 004	Próprio	Alvenaria em tijolos cerâmicos furado 10x20x20, 1/2 vez, assentado em argamassa 1:4 (cimento e areia)	m²	3,32	87,21	109,01	361,91	

Wesley Barros Gonsalves
Diretor


WD GONSALVES CONSTRUÇÕES - CNPJ: 31.392.008/0001-74
e-mail: resolucioes@wdmail.com - fone: (98) 992120303
Rua dos Azalés N. 1, Edifício Office Tower, Sala 126, Jardim Renaissance, CEP: 65.075-000
São Luís - MA

Rafael Silva Cruz
Engenheiro Civil
CREA 1915236347

8

A

1



00011

OBRA:

IMPLANTAÇÃO DE MELHORIAS SANITÁRIAS DOMICILIARES

COMPOSTO: CONJUNTO SANITÁRIO CONSTITUÍDO DE: (VASO SANITÁRIO, LAVATÓRIO E CHUVEIRO), RESERVATÓRIO ELEVADO DE 310 LITROS, TANQUE SÉPTICO, SUMIDOURO, FILTRO DE BARRO, PIA DE COZINHA, TANQUE DE LAVAR ROUPAS, CAIXA DE INSPEÇÃO E CALÇADA.

LOCAL: MUNICÍPIO DE SÍTIO NOVO-MA

TOMADA DE PREÇO: 01/1/2023-CPL

TIPO: MENOR PREÇO GLOBAL

DATA: 20 DE SETEMBRO DE 2023 às 08:30 h

EMPRESA: WD GONSALVES CONSTRUÇÕES, CNPJ: 31.392.0008/0001-74

DATA: SINAPI COM DESONERAÇÃO 12/2022 ; ORSE 11/2022

BDI: 25,00% ENC.SOCIAIS: Horista: 83,87%...Mensalista: 47,51%

ORÇAMENTO ANALÍTICO


Item	Código	Banco	Descrição	Und	Quant.	Valor Unit	Valor Unit com BDI	Total	Peso (%)
1			ABRIGO						
7.3	87871	SINAPI	CHAPISCO APLICADO SOMENTE EM ESTRUTURAS DE CONCRETO EM ALVENARIAS INTERNAS, COM DESEMPENADEIRA DENTADA, ARGAMASSA INDUSTRIALIZADA COM PREPARO MANUAL. AF. 06/2014	m²	3,32	13,42	16,77	9.054,80	57,12 %
7.4	87538	SINAPI	EMBOÇO, PARA RECEBIMENTO DE CERÂMICA, EM ARGAMASSA TRACO 1:2:8, PARA AMBIENTE COM ÁREA MAIOR QUE 10M2, ESPESSURA DE 20MM, COM EXECUÇÃO DE TALISCAS. AF. 06/2014	m²	3,32	26,08	32,80	108,23	0,35 %
7.5	87543	SINAPI	MASSA ÚNICA, PARA RECEBIMENTO DE PINTURA OU CERÂMICA, ARGAMASSA INDUSTRIALIZADA, PREPARO MECÂNICO, APLICADO COM EQUIPAMENTO DE MISTURA E PROJEÇÃO DE 1,5 M3/H EM FACES INTERNAS DE PAREDES, ESPESSURA DE 5MM, SEM EXECUÇÃO DE TALISCAS. AF. 06/2014	m²	3,32	22,21	27,76	92,16	0,68 %
7.6	86487	SINAPI	APLICAÇÃO MANUAL DE PINTURA COM TINTA LÁTEX PVA EM PAREDES, DUAS DEMÃOS. AF. 06/2014	m²	3,32	5,83	7,28	24,16	0,15 %
7.7	00011822	SINAPI	TORNEIRA PLÁSTICA DE MESA, BICA MOVEL, PARA COZINHA 1/2"	UN	1	21,03	26,28	26,28	0,17 %
7.8	89358	SINAPI	JOELHO 90 GRAUS, PVC, SOLDÁVEL, DN 20MM, INSTALADO EM RAMAL OU SUB-RAMAL DE ÁGUA - FORNECIMENTO E INSTALAÇÃO. AF. 06/2022	UN	2	5,51	6,88	13,76	0,09 %
7.9	00006149	SINAPI	SIFAO PLÁSTICO TIPO COPO PARA PIA OU LAVATÓRIO, 1 X 1,1/2"	UN	1	8,84	11,05	11,05	0,07 %
7.10	89724	SINAPI	JOELHO 90 GRAUS, PVC, SERIE NORMAL, ESGOTO PREDIAL, DN 40 MM, JUNTA SOLDÁVEL, FORNECIDO E INSTALADO EM RAMAL DE DESCARGA OU RAMAL DE ESGOTO SANITÁRIO. AF. 12/2014	UN	2	6,95	8,68	17,36	0,11 %
7.11	89448	SINAPI	TUBO, PVC, SOLDÁVEL, DN 40MM, INSTALADO EM PRUMADA DE ÁGUA - FORNECIMENTO E INSTALAÇÃO. AF. 06/2022	M	6	13,18	16,47	98,82	0,62 %
7.12	89358	SINAPI	TUBO, PVC, SOLDÁVEL, DN 20MM, INSTALADO EM RAMAL OU SUB-RAMAL DE ÁGUA - FORNECIMENTO E INSTALAÇÃO. AF. 06/2022	M	6	14,63	18,28	109,68	0,69 %
7.13	89371	SINAPI	LUBA, PVC, SOLDÁVEL, DN 20MM, INSTALADO EM RAMAL OU SUB-RAMAL DE ÁGUA - FORNECIMENTO E INSTALAÇÃO. AF. 06/2022	UN	1	4,16	5,20	5,20	0,05 %
7.14	86879	SINAPI	VÁLVULA EM PLÁSTICO 1" PARA PIA, TANQUE OU LAVATÓRIO, COM OU SEM LADRÃO - FORNECIMENTO E INSTALAÇÃO. AF. 01/2020	UN	1	8,92	8,65	8,65	0,24 %
7.15	87268	SINAPI	REVESTIMENTO CERÂMICO PARA PAREDES INTERNAS COM PLACAS TIPO ESMALTADA EXTRA DE DIMENSÕES 25X35 CM APLICADAS EM AMBIENTES DE ÁREA MAIOR QUE 5 M² NA ALTURA INTEIRA DAS PAREDES. AF. 06/2014	m²	0,56	53,44	66,80	37,40	0,69 %



Wesley Dantas Gonsalves
Diretor

WD GONSALVES CONSTRUÇÕES - CNPJ: 31.392.008/0001-74
 e-mail: resolutoautor@hmail.com • fone: (86) 992120903
 Rua dos Azaúes N. 1, Edifício Office Tower, Sala 126, Jardim Renaissance, CEP: 65.075-060, São Luís - MA

Rafael Silva Cruz
 Engenheiro Civil
 CREA 39.15236347



OBRA:

IMPLANTAÇÃO DE MELHORIAS SANITÁRIAS DOMICILARES

COMPOSTO: CONJUNTO SANITÁRIO CONSTITUÍDO DE: (VASO SANITÁRIO, LAVATÓRIO E CHUVEIRO), RESERVATÓRIO ELEVADO DE 310 LITROS, TANQUE SÉPTICO, SUMIDOURO, FILTRO DE BARRO, PIA DE COZINHA, TANQUE DE LAVAR ROUPAS, CAIXA DE INSPEÇÃO E CALÇADA.

LOCAL: MUNICÍPIO DE SÍTIO NOVO-MA

TOMADA DE PREÇO: 01/1/2023-CPL

TIPO: MENOR PREÇO GLOBAL

DATA: 20 DE SETEMBRO DE 2023 às 08:30 h

EMPRESA: WD GONSALVES CONSTRUÇÕES, CNPJ: 31.392.008/0001-74

DATA: SINAPI COM DESONERAÇÃO 12/2022 ; ORSE 11/2022

BDI: 25,00%

ENC.SOCIAIS: Horista: 83,87%...Mensalista: 47,51%

ORÇAMENTO ANALÍTICO

Item	Código	Banco	Descrição	Und	Quant.	Valor Unit	Valor Unit com BDI	Total	Peso (%)
1			ABRIGO						
8			CAIXA DE GORDURA					9.054,80	57,12 %
8.1	98102	SINAPI	CAIXA DE GORDURA SIMPLES, CIRCULAR, EM CONCRETO PRÉ-MOLDADO, DIÂMETRO INTERNO = 0,4 M, ALTURA INTERNA = 0,4 M, AF 12/2020	UN	1	120,38	150,47	150,47	0,95 %

Total sem BDI

12.661,82

Total do BDI

3.169,40

Total Geral

15.831,22

TOTAL DE UMA UNIDADE DE MSD (COM BDI)

15.851,22

TOTAL DE UNIDADES DE MSD'S COM BDI

1.331.502,46


Item	Código	Banco	Descrição	Und	Quant.	Valor Unit	Valor Unit com BDI	Total	Peso (%)
9.0			PLACA DE IDENTIFICAÇÃO DA OBRA PADRÃO FUNASA						
9.1	USER-0001	Próprio	Placa de obra em chapa de aço galvanizado	und	6,00	287,99	359,99	359,99	2.159,92
TOTAL DA PLACA (COM BDI)								359,99	2.159,92
TOTAL DE PLACAS (COM BDI)								359,99	2.159,92
TOTAL GERAL (R\$)								R\$ 1.331.502,46	



Wesley Dantas Gonsalves
Wesley Dantas Gonsalves
Diretor

WD GONSALVES CONSTRUÇÕES - CNPJ: 31.392.008/0001-74
e-mail: resolurconstrutoria@hotmail.com - fone: (86) 992120303
Rua dos Azulejos N. 1, Edifício Office Tower, Sala 126, Jardim Renascença, CEP: 65.075-060, São Luis - MA

Rafael Silva Cruz
Engenheiro Civil
CREA 1915236347



OBRA:

IMPLANTACAO DE MELHORIAS SANITARIAS DOMICILIARES

COMPOSTO: CONJUNTO SANITARIO CONSTITUIDO DE: (VASO SANITARIO, LAVATORIO E CHUVEIRO), RESERVATORIO ELEVADO DE 310 LITROS, TANQUE SEPTICO, SUMIDOURO, FILTRO DE BARRO, PIA DE COZINHA, TANQUE DE LAVAR ROUPAS, CAIXA DE INSPECCAO E CALÇADA.

LOCAL: MUNICIPIO DE SITIO NOVO-MA

TOMADA DE PREÇO: 01/1/2023-CPL

TIPO: MENOR PREÇO GLOBAL

DATA: 20 DE SETEMBRO DE 2023 às 08:30 h

EMPRESA: WD GONSALVES CONSTRUÇÕES, CNPJ: 31.392.008/0001-74

DATA: SINAPI COM DESONERAÇÃO 12/2022 ; ORSE 11/2022

Bancos

SINAPI -ORSE

B.D.I

25,00%

Encargos Sociais

Horista: 83,87%

Mensalista: 47,51%

9.054,80
408,30

COMPOSIÇÕES DE CUSTOS DOS SERVIÇOS


1	ABRIGO	9.054,80									
1.1	SERVIÇOS PRELIMINARES	408,30									
1.1.1	Descrição	Quant.	Valor Unit	Total	Und	Quant.	Valor Unit	Total			
Composição	LOCACAO CONVENCIONAL DE OBRA, UTILIZANDO GABARITO DE TÁBUAS CORRIDAS PONTALETADAS SERT - SERVIÇOS TÉCNICOS A CADA 2,00M - 2 UTILIZAÇÕES. AF_10/2018	M	44,79	44,79	M	1,0000000	44,79	44,79			
Composição Auxiliar	AJUDANTE DE CARPINTEIRO COM ENCARGOS COMPLEMENTARES	H	15,65	5,57	H	0,3563000	15,65	5,57			
Composição Auxiliar	CARPINTEIRO DE FORMAS COM ENCARGOS COMPLEMENTARES	H	19,61	13,97	H	0,7125000	19,61	13,97			
Composição Auxiliar	SERRA CIRCULAR DE BANCADA COM MOTOR ELÉTRICO POTÊNCIA DE 5HP, COM COIFA PARA DISCO 10" - CHP DIURNO. AF_08/2015	CHP	17,66	0,06	CHP	0,0039000	17,66	0,06			
Composição Auxiliar	SERRA CIRCULAR DE BANCADA COM MOTOR ELÉTRICO POTÊNCIA DE 5HP, COM COIFA PARA DISCO 10" - CHI DIURNO. AF_08/2015	CHI	16,87	0,28	CHI	0,0168000	16,87	0,28			
Composição Auxiliar	CONCRETO MAGRO PARA LASTRO, TRAÇO 1:4:5:4:5 (CIMENTO/ AREIA MÉDIA BRITA 1) - PREPARO MANUAL. AF_07/2016	m²	311,51	1,43	m²	0,0046000	311,51	1,43			
Composição Auxiliar	MARCAÇÃO DE PONTOS EM GABARITO OU CAVALETE. AF_10/2018	UN	1,81	2,71	UN	1,5000000	1,81	2,71			
Insumo	SARRAFO NAO APARELHADO "2,5 X 7" CM, EM MACARANDUBA, ANGELIM OU EQUIVALENTE DA REGIAO - BRUTA	M	5,92	4,40	M	0,7445000	5,92	4,40			
Insumo	CABRO NAO APARELHADO "7,5 X 7,5" CM, EM MACARANDUBA, ANGELIM OU EQUIVALENTE DA REGIAO - BRUTA	M	21,27	8,77	M	0,4125000	21,27	8,77			
Insumo	PREGO DE ACO POLIDO COM CABECA 17 X 21 (2 X 11)	KG	15,67	1,73	KG	0,1110000	15,67	1,73			
Insumo	TINTA ACRILICA PREMIUM, COR BRANCO FOSCO	L	19,88	0,50	L	0,0258000	19,88	0,50			
Insumo	TABUA "2,5 X 23" CM EM PINUS, MISTA OU EQUIVALENTE DA REGIAO - BRUTA	M	9,78	0,50	M	0,5500000	9,78	0,50			
										Valor do BDI =>	11,19
										Valor com BDI =>	357,15
										Quant.	6,3800000
										Preço Total	357,15



WD GONSALVES CONSTRUÇÕES - CNPJ: 31.392.008/0001-74
 e-mail: resolutoconsultoria@hotmail.com - fone: (96) 992120303
 Rua das Azuleiras N. 1, Edifício Office Tower, Sala 126, Jardim Renaissance, CEP: 65.075-060
 São Luis - MA

Rafael Silva Cruz
 Engenheiro Civil
 CREA 1915236347

Wesley Dantas Gonsalves
 Diretor



Bancos
SINAPI -ORSE

B.D.I.
25,00%

Encargos Sociais
Horista: 83,87%
Mensalista: 47,51%

OBRA:
IMPLANTACAO DE MELHORIAS SANITARIAS DOMICILIARES
COMPOSTO: CONJUNTO SANITARIO CONSTITUIDO DE: (VASO SANITARIO, LAVATORIO E CHUIVEIRO), RESERVATORIO ELEVADO DE 310 LITROS,
TANQUE SEPTICO, SUMIDOURO, FILTRO DE BARRO, PIA DE COZINHA, TANQUE DE LAVAR ROUPAS, CAIXA DE INSPECÃO E CALÇADA.
LOCAL: MUNICIPIO DE SÍTIO NOVO-MIA
TOMADA DE PREÇO: 01/1/2023-CPL
TIPO: MENOR PREÇO GLOBAL
DATA: 20 DE SETEMBRO DE 2023 às 08:30 h
EMPRESA: WD GONSALVES CONSTRUÇÕES, CNPJ: 31.3920008/0001-74

DATA: SINAPI COM DESONERAÇÃO 12/2022 ; ORSE 11/2022

COMPOSIÇÕES DE CUSTOS DOS SERVIÇOS

Composição	Código Banco	Descrição	Tipo	Und	Quant.	Valor Unit	Total
1.1.2	93358 SINAPI	ESCAVAÇÃO MANUAL DE VALA COM PROFUNDIDADE MENOR OU IGUAL A 1,30 M. AF_03/2016	MOV-T - MOVIMENTO DE TERRA	m²	1,0000000	61,08	61,08
			MO sem LS =>	24,82	20,71	MO com LS	45,33
			Valor do BDI =>	15,27		Valor com BDI =>	76,35
				QuantL	0,6700000	Preço Total	51,15

1.2	FUNDAÇÕES	Und	Quant.	Valor Unit	Total
					551,20

1.2.1	Código Banco	Descrição	Tipo	Und	Quant.	Valor Unit	Total
Composição	101166 SINAPI	ALVENARIA DE EMBASAMENTO COM BLOCO ESTRUTURAL DE CERÂMICA, DE 14X19X29CM E ARGAMASSA DE ASSENTAMENTO COM PREPARO EM BETONEIRA. AF_06/2020	FUES - FUNDAÇÕES E ESTRUTURAS	m²	1,0000000	506,87	506,87
Composição Auxiliar	87292 SINAPI	ARGAMASSA TRAÇO 1:2:8 (EM VOLUME DE CIMENTO, CAL E AREIA MÉDIA ÚMIDA) PARA EMBOÇOMASSA ÚNICA/ASSENTAMENTO DE ALVENARIA DE VEDAÇÃO, PREPARO MECÂNICO COM PEDREIRO COM ENCARGOS COMPLEMENTARES	SEDI - SERVIÇOS DIVERSOS	m²	0,1300000	386,41	50,23
Composição Auxiliar	88309 SINAPI	SERVENTE COM ENCARGOS COMPLEMENTARES	SEDI - SERVIÇOS DIVERSOS	H	8,3440000	19,90	166,04
Composição	88318 SINAPI	SERVENTE COM ENCARGOS COMPLEMENTARES	SEDI - SERVIÇOS DIVERSOS	H	4,1720000	15,44	64,41
			MO sem LS =>	101,69	85,56	MO com LS	187,27
			Valor do BDI =>	126,71		Valor com BDI =>	633,58
				QuantL	0,5800000	Preço Total	387,47


1.2.2	Código Banco	Descrição	Tipo	Und	Quant.	Valor Unit	Total



Rafael Silva Cruz
Engenheiro Civil
CREA-1315236347

WD GONSALVES CONSTRUÇÕES - CNPJ: 31.392.008/0001-74
e-mail: resolutoconsultra@hotmali.com • fone: (98) 992120303
Rua dos Azulejos N. 1; Edifício Office Tower; Sala 126; Jardim Renascença; CEP: 65.075-060
São Luis - MA

Wesley Dantas Gonsalves
Diretor



09015

OBRA:

IMPLANTACAO DE MELHORIAS SANITARIAS DOMICILIARES
COMPOSTO: CONJUNTO SANITARIO CONSTITUIDO DE: (VASO SANITARIO, LAVATORIO E CHUVEIRO), RESERVATORIO ELEVADO DE 310 LITROS,
TANQUE SEPTICO, SUMIDOURO, FILTRO DE BARRO, PLA DE COZINHA, TANQUE DE LAVAR ROUPAS, CAIXA DE INSPECÇÃO E CALÇADA.

LOCAL: MUNICIPIO DE SITIO NOVO-MA
TOMADA DE PREÇO: 01/12/2023-CPL

TIPO: MENOR PREÇO GLOBAL

DATA: 20 DE SETEMBRO DE 2023 às 08:30 h

EMPRESA: WD GONSALVES CONSTRUÇÕES, CNPJ:31.3829008/0001-74

DATA: SINAPI COM DESONERACAO 12/2022 ; ORSE 11/2022

Bancos
SINAPI_ORSE

B.D.I.
25,00%

Encargos Sociais
Horista: 83,97%
Mensalista: 47,51%

COMPOSIÇÕES DE CUSTOS DOS SERVIÇOS

Composição	101166 SINAPI	ALVENARIA DE EMBASAMENTO COM BLOCO ESTRUTURAL DE CERÂMICA, DE 14X19X28CM E ARGAMASSA DE ASSENTAMENTO COM PREPARO EM BETONEIRA, AF_06/2020	m²	1,0000000	506,87	506,87	506,87
Composição Auxiliar	87292 SINAPI	ARGAMASSA TRAÇO 1:2:8 (EM VOLUME DE CIMENTO, CAL E AREIA MÉDIA ÚMIDA) PARA EMBOCO/MASSA ÚNICA/ASSENTAMENTO DE ALVENARIA DE VEDAÇÃO, PREPARO MECÂNICO COM BETONEIRA 400 L, AF_08/2019	m²	0,1300000	386,41	386,41	50,23
Composição Auxiliar	88309 SINAPI	PEDREIRO COM ENCARGOS COMPLEMENTARES	H	8,3440000	19,90	19,90	166,04
Insunso	00034586 SINAPI	BLOCO ESTRUTURAL CERAMICO 14 X 19 X 29 CM, 6,0 MPA (NBR 15270)	UN	122,2700000	1,85	1,85	226,19
		MO sem LS =>	101,69	LS =>	85,56	MO com LS =>	187,27
		Material					
		Valor do BDI =>	126,71			Valor com BDI =>	633,58
		Quant.		0,2800000	Preço Total		183,73

ALVENARIA DE VEDAÇÃO

1.3						1,449,27	
1.3.1							
Composição	87507 SINAPI	ALVENARIA DE VEDAÇÃO DE BLOCOS CERÂMICOS FURADOS NA HORIZONTAL, DE 9X14X19CM (ESPESSURA 9CM) DE PAREDES COM ÁREA LÍQUIDA MAIOR OU IGUAL A 8M² SEM VÃOS E ARGAMASSA DE ASSENTAMENTO COM PREPARO EM BETONEIRA, AF_06/2014	m²	1,0000000	69,49	69,49	69,49
Composição Auxiliar	87292 SINAPI	ARGAMASSA TRAÇO 1:2:8 (EM VOLUME DE CIMENTO, CAL E AREIA MÉDIA ÚMIDA) PARA EMBOCO/MASSA ÚNICA/ASSENTAMENTO DE ALVENARIA DE VEDAÇÃO, PREPARO MECÂNICO COM BETONEIRA 400 L, AF_08/2019	m²	0,0108000	386,41	386,41	4,09
Composição Insunso	88309 SINAPI	PEDREIRO COM ENCARGOS COMPLEMENTARES	H	1,5060000	19,90	19,90	
	00007267 SINAPI	BLOCO CERAMICO VAZADO PARA ALVENARIA DE VEDAÇÃO, 6 FUROS, DE 9 X 14 X 19 CM (L X A X C)	UN	37,2400000	0,69	37,2400000	
		Material					
		Valor do BDI =>					
		Quant.		0,2800000	Preço Total		183,73




[Handwritten signature]

Wesley Dantas Gonçalves
Diretor

Rafael Silva Cruz
Engenheiro Civil
CREA 1915236347

WD GONSALVES CONSTRUÇÕES - CNPJ: 31.382.008/0001-74
e-mail: resolutoconsultoria@hotmail.com • fone: (66) 992120303
Rua dos Azulejos N. 1, Edifício Office Tower, Sala 126, Jardim Renascença, CEP: 65.075-060
São Luís - MA



00016

OBRA:

IMPLANTACAO DE MELHORIAS SANITARIAS DOMICILIARES

COMPOSTO: CONJUNTO SANITARIO CONSTITUIDO DE: (VASO SANITARIO, LAVATORIO E CHUVEIRO), RESERVATORIO ELEVADO DE 310 LITROS, TANQUE SEPTICO, SUMIDOURO, FILTRO DE BARRO, PIA DE COZINHA, TANQUE DE LAVAR ROUPAS, CAIXA DE INSPECAO E CALÇADA.

LOCAL: MUNICIPIO DE SITO NOVO-MA

TOMADA DE PREÇO: 01/12/2023-CPL

TIPO: MENOR PREÇO GLOBAL

DATA: 20 DE SETEMBRO DE 2023 às 08:30 h

EMPRESA: WD GONSALVES CONSTRUÇÕES, CNPJ:31.392.008/0001-74

DATA: SINAPI COM DESONERAÇÃO 12/2022 ; ORSE 11/2022

Bancos
SINAPI -ORSE

B.D.I
25,00%

Encargos Sociais
Horista: 83,87%
Mensalista: 47,51%


COMPOSIÇÕES DE CUSTOS DOS SERVIÇOS

Insuno	00034557 SINAPI	TELA DE ACO SOLDADA GALVANIZADA/ZINCADA PARA ALVENARIA, FIO D = 1,20 A 1,70* MM, MALHA 15 Material	M	0,5800000	2,21	1,28
Insuno	00037395 SINAPI	PINO DE ACO COM FURO, HASTE = 27 MM (ACAO DIRETA)	CENTO	0,0069000	29,64	0,20
		MO sem LS =>	17,93	LS =>	15,08	MO com LS
		Valor do BDI =>	17,37			Valor com BDI =>
			Quant.	Preço Total	Preço Total	Preço Total
			=>	=>	=>	=>
				16,1500000	1,402,78	1,402,78

Composição Auxiliar	Código Banco	Descrição	Und	Quant.	Valor Unit	Total
1.3.2	100489 SINAPI	ARGAMASSA TRAÇO 1:3 (EM VOLUME DE CIMENTO E AREIA MÉDIA ÚMIDA), PREPARO MECÂNICO COM BETONEIRA 600 L, AF_08/2019	m²	0,0100000	415,89	4,15
Composição Auxiliar	88309 SINAPI	PEDREIRO COM ENCARGOS COMPLEMENTARES	H	2,0550000	19,90	40,89
Composição Auxiliar	88316 SINAPI	SERVENTE COM ENCARGOS COMPLEMENTARES	H	1,0280000	15,44	15,87
Insuno	00000665 SINAPI	ELEMENTO VAZADO DE CONCRETO, QUADRICULADO, 16 FUROS *50 X 50 X 7* CM	UN	3,9500000	22,25	87,88
		MO sem LS =>	24,23	LS =>	20,39	MO com LS
		Valor do BDI =>	37,19			Valor com BDI =>
			Quant.	Preço Total	Preço Total	Preço Total
			=>	=>	=>	=>
				0,2500000	46,49	46,49
						260,99

1.4 PAVIMENTAÇÃO


Composição Auxiliar	Código Banco	Descrição	Und	Quant.	Valor Unit	Total
1.4.1	95241 SINAPI	LASTRO DE CONCRETO MAGRO, APLICADO EM PISOS OU RADIEIS, ESPESSURA DE 5 CM, AF_07/2016 FUES - FUNDACOES E ESTRUTURAS	m²	1,0000000	21,61	21,61
Composição Auxiliar	88309 SINAPI	PEDREIRO COM ENCARGOS COMPLEMENTARES	H	0,2719000	19,90	5,40



Rafael Silva Cruz
Engenheiro Civil
CREA 1915236347

Wesley Dantas Gonçalves
Diretor

WD GONSALVES CONSTRUÇÕES - CNPJ: 31.392.008/0001-74
e-mail: resolutoconautor@hotmial.com • fone: (98) 992120303
Rua dos Azaúbes N. 1, Edifício Office Tower, Sala 126, Jardim Renascença, CEP: 65.075-060
São Luis - MA



00017

OBRA:

IMPLANTAÇÃO DE MELHORIAS SANITÁRIAS DOMICILIARES
COMPOSTO: CONJUNTO SANITÁRIO CONSTITUÍDO DE: (VASO SANITÁRIO, LAVATÓRIO E CHUIVEIRO), RESERVATÓRIO ELEVADO DE 310 LITROS,
TANQUE SÉPTICO, SUMIDOURO, FILTRO DE BARRO, PIA DE COZINHA, TANQUE DE LAVAR ROUPAS, CAIXA DE INSPEÇÃO E CALÇADA.
LOCAL: MUNICÍPIO DE SÍTIO NOVO-MA
TOMADA DE PREÇO: 01/12/23-CPL
TIPO: MENOR PREÇO GLOBAL
DATA: 20 DE SETEMBRO DE 2023 às 08:30 h
EMPRESA: WD GONSALVES CONSTRUÇÕES, CNPJ: 31.392008/0001-74

DATA: SINAPI COM DESONERAÇÃO 12/2022 ; ORSE 11/2022

Baricos

SINAPI -ORSE

B.D.I.

25,00%

Encargos Sociais

Horista: 83,87%

Mensalista: 47,51%

COMPOSIÇÕES DE CUSTOS DOS SERVIÇOS

Composição	Código Banco	Descrição	Quant. Und	Valor Unit	Preço Total	Total
Auxiliar	88316 SINAPI	SERVENTE COM ENCARGOS COMPLEMENTARES	H	0,0741000	15,44	1,14
Composição	84968 SINAPI	CONCRETO MAGRO PARA LASTRO, TRAÇO 1:4,5:4,5 (CIMENTO/ AREIA MÉDIA BRITA 1) - PREPARO MECÂNICO COM BETONEIRA 600 L. AF. 07/2016	m²	0,0565000	266,86	15,07
Auxiliar		MO sem LS =>	4,06	LS =>	3,42	MO com LS =>
		Valor do BDI =>	5,40			27,01
					1,9600000	53,47
						51,56
1.4.2		Tipo				
Composição	87246 SINAPI	REVESTIMENTO CERÂMICO PARA PISO COM PLACAS TIPO ESMALTADA EXTRA DE DIMENSÕES 35X35 PISO - PISOS CM APPLICADA EM AMBIENTES DE ÁREA MENOR QUE 5 M2. AF. 06/2014	m²	1,0000000	51,56	51,56
Composição	88256 SINAPI	AZULEJISTA OU LADRILHISTA COM ENCARGOS COMPLEMENTARES	H	0,6400000	19,79	12,66
Auxiliar	88316 SINAPI	SERVENTE COM ENCARGOS COMPLEMENTARES	H	0,2600000	15,44	4,01
Auxiliar		PISO EM CERÂMICA ESMALTADA EXTRA, PEI MAIOR OU IGUAL A 4, FORMATO MENOR OU IGUAL A 2025 CM2	m²	1,0800000	28,08	30,32
Insumo	00001287 SINAPI	Material	KG	4,8600000	0,73	3,54
Insumo	00001381 SINAPI	ARGAMASSA COLANTE AC I PARA CERAMICAS	KG	0,2400000	4,31	1,03
Insumo	00034357 SINAPI	REJUNTE CIMENTICIO, QUALQUER COR	KG	5,94	MO com LS =>	13,00
		Valor do BDI =>	12,89			64,45
					3,2200000	207,52

1.5 COBERTURA

1.5.1 Descrição TRAMA DE MADEIRA COMPOSTA POR RIPAS, CABROS E TERÇAS PARA TELHADOS DE ATÉ 2 ÁGUAS

Tipo COBE - COBERTURA

Quant. m²

Valor Unit


60,90



Rafael Silva Cruz
Engenheiro Civil
CREA 1915236347

WD GONSALVES CONSTRUÇÕES - CNPJ: 31.392.008/0001-74
e-mail: resoluc@wdsol.com.br - fone: (98) 962120303
Rua dos Azulejos N. 1, Edifício Office Tower, Sala 126, Jardim Renascença, CEP: 65.075-060
São Luís - MA

Wesley Dantas Gonsalves
Diretor



000100

OBRA:

IMPLANTACAO DE MELHORIAS SANITARIAS DOMICILIARES
COMPOSTO: CONJUNTO SANITARIO CONSTITUIDO DE: (VASO SANITARIO, LAVATORIO E CHUVEIRO), RESERVATORIO ELEVADO DE 310 LITROS,
TANQUE SEPTICO, BUMIDOURO, FILTRO DE BARRO, PLA DE COZINHA, TANQUE DE LAVAR ROUPAS, CAIXA DE INSPECÃO E CALÇADA.

LOCAL: MUNICIPIO DE BITO NOVO-MA

TOMADA DE PREÇO: 01/12/2023-CPL

TIPO: MENOR PREÇO GLOBAL

DATA: 20 DE SETEMBRO DE 2023 às 08:30 h

EMPRESA: WD GONSALVES CONSTRUÇÕES, CNPJ:31.3929006/0001-74

DATA: SINAPI COM DESONERAÇÃO 12/2022 ; ORSE 11/2022

COMPOSIÇÕES DE CUSTOS DOS SERVIÇOS

Composição Auxiliar	Código Banco	Descrição	Material	Quant. =>	Valor com BDI =>	Valor Unit	Total
Composição Auxiliar	88262 SINAPI	CARPINTEIRO DE FORMAS COM ENCARGOS COMPLEMENTARES	SEDI - SERVIÇOS DIVERSOS	H	0,3670000	19,61	7,19
Composição Auxiliar	93281 SINAPI	GUINCHO ELÉTRICO DE COLUNA, CAPACIDADE 400 KG, COM MOTO FREIO, MOTOR TRIFÁSICO DE 1,25 CV - CHIP DIURNO, AF_03/2016	CHOR - CUSTOS HORÁRIOS DE MÁQUINAS E EQUIPAMENTOS	CHP	0,0431000	16,34	0,70
Composição Auxiliar	93282 SINAPI	GUINCHO ELÉTRICO DE COLUNA, CAPACIDADE 400 KG, COM MOTO FREIO, MOTOR TRIFÁSICO DE 1,25 CV - CHI DIURNO, AF_03/2016	CHOR - CUSTOS HORÁRIOS DE MÁQUINAS E EQUIPAMENTOS	CHI	0,0596000	15,70	0,93
Insumo	00004406 SINAPI	RIPA DE MADEIRA NAO APARELHADA 1,5 X 5* CM, MACARANDUBA, ANGELIM OU EQUIVALENTE DA REGIAO	Material	M	3,2920000	2,08	6,84
Insumo	00004425 SINAPI	VIGA DE MADEIRA NAO APARELHADA 6 X 12 CM, MACARANDUBA, ANGELIM OU EQUIVALENTE DA REGIAO	Material	M	0,6580000	23,01	15,14
Insumo	60004430 SINAPI	CAIBRO DE MADEIRA NAO APARELHADA 5 X 6* CM, MACARANDUBA, ANGELIM OU EQUIVALENTE DA REGIAO	Material	M	1,9560000	10,88	21,28
Insumo	60020247 SINAPI	PREGO DE ACO POLIDO COM CABECA 15 X 15 (1 1/4 X 13)	Material	KG	0,0700000	17,34	1,21
Insumo	00039027 SINAPI	PREGO DE ACO POLIDO COM CABECA 19 X 36 (3 1/4 X 9)	Material	KG	0,0500000	15,65	0,78
Insumo	00040568 SINAPI	PREGO DE ACO POLIDO COM CABECA 22 X 48 (4 1/4 X 5)	Material	KG	0,0300000	15,78	0,47
					Valor do BDI =>	15,22	76,12
					Quant. =>	5,4600000	415,61


1.5.2	Código Banco	Descrição	Tipo	Und	Quant.	Valor Unit	Total
Composição	94201 SINAPI	TELHAMENTO COM TELHA CERÂMICA CAPA-CANAL, TIPO COLONIAL, COM ATÉ 2 ÁGUAS, INCLUSIVE TRANSPORTE VERTICAL, AF_07/2019	COBE - COBERTURA	m²	1,0000000	30,36	30,36
Composição Auxiliar	88316 SINAPI	SERVEVINTE COM ENCARGOS COMPLEMENTARES	SEDI - SERVIÇOS DIVERSOS	H	0,3990000	15,44	19,72
Composição Auxiliar	88323 SINAPI	TELHADISTA COM ENCARGOS COMPLEMENTARES	SEDI - SERVIÇOS DIVERSOS	H	0,1330000	19,72	2,58



Rafael Silva Cruz
Engenheira Civil
CREA-1915236347

WD GONSALVES CONSTRUÇÕES - CNPJ: 31.392.006/0001-74
e-mail: resoluto@autorite@proimail.com • fone: (98) 992120303
Rua dos Azulejos N. 1, Edifício Office Tower, Sala 126, Jardim Renaissance, CEP: 65.075-060
São Luis - MA

Wesley Dantas Gonçalves
Diretor



00019

OBRA:
IMPLANTAÇÃO DE MELHORIAS SANITÁRIAS DOMICILIARES
COMPOSTO: CONJUNTO SANITÁRIO CONSTITUÍDO DE: (VASO SANITÁRIO, LAVATÓRIO E CHUIVEIRO), RESERVATÓRIO ELEVADO DE 310 LITROS, TANQUE SÉPTICO, SUMIDOURO, FILTRO DE BARRO, PIA DE COZINHA, TANQUE DE LAVAR ROUPAS, CAIXA DE INSPEÇÃO E CALÇADA.
LOCAL: MUNICÍPIO DE SÍTIO NOVO-HIA
TOMADA DE PREÇO: 01/1/2023-CPL
TIPO: MENOR PREÇO GLOBAL
DATA: 20 DE SETEMBRO DE 2023 às 08:30 h
EMPRESA: WD GONSALVES CONSTRUÇÕES, CNPJ:31.392.008/0001-74

DATA: SINAPI COM DESONERAÇÃO 12/2022 ; ORSE 11/2022

COMPOSIÇÕES DE CUSTOS DOS SERVIÇOS

Composição Auxiliar	83282 SINAPI	GUINCHO ELÉTRICO DE COLUNA, CAPACIDADE 400 KG, COM MOTO FREIO, MOTOR TRIFÁSICO DE 1,25 CV - CHI DIURNO. AF_03/2016	CHI	0,0616000	16,70	0,81
Insumo	00007173 SINAPI	TELHA DE BARRO / CERÂMICA, NÃO ESMALTADA, TIPO COLONIAL, CANAL, PLAN, PAULISTA, COMPRIMENTO DE "44 A 50" CM, RENDIMENTO DE COBERTURA DE "26" TELHAS/M2	MIL	0,0275000	735,13	20,21

MO sem LS => 4,18 LS => 3,52 MO com LS => 7,70

Valor do BDI => 7,59 Valor com BDI => 37,95
 Quant. 5,4600000 Preço Total 207,20

1.6	Composição	87871 SINAPI	REVESTIMENTO DE PAREDE CHAPISCO APLICADO SOMENTE EM ESTRUTURAS DE CONCRETO EM ALVENARIAS INTERNAS, COM DESEMPENADEIRA DENTADA. ARGAMASSA INDUSTRIALIZADA COM PREPARO MANUAL. AF_08/2014	m²	1,0000000	13,42	2.839,89
	Composição Auxiliar	87402 SINAPI	ARGAMASSA INDUSTRIALIZADA PARA CHAPISCO COLANTE, PREPARO MANUAL. AF_08/2019	m²	0,0031986	3.256,09	10,41
	Composição Auxiliar	88309 SINAPI	PEDREIRO COM ENCARGOS COMPLEMENTARES	H	0,1410000	19,90	2,80

	Composição Auxiliar	88316 SINAPI	SERVENTE COM ENCARGOS COMPLEMENTARES	H	0,0141000	15,44	0,21
			MO sem LS => 1,60 LS => 1,35 MO com LS => 2,95				
			Valor do BDI => 3,35				
			Valor com BDI => 4,68				
			Quant. 26,6000000				
			Preço Total 446,00				
			Valor Total				


1.6.2 Código Banco Descrição Tipo



Rafael Silva Cruz
Engenheiro Civil
CREA 1913236347

WD GONSALVES CONSTRUÇÕES - CNPJ: 31.392.008/0001-74
 e-mail: resolufconstrucoes@hotmail.com - fone: (98) 992120303
 Rua dos Azulejos N. 1; Edifício Office Tower; Sala 126; Jardim Renascença; CEP: 65.075-060
 São Luís - MA

Wesley Dantas Gonçalves
Diretor



00020

OBRA:

IMPLANTACAO DE MELHORIAS SANITARIAS DOMICILIARES

COMPOSTO: CONJUNTO SANITARIO CONSTITUIDO DE: (VASO SANITARIO, LAVATORIO E CHUVEIRO), RESERVATORIO ELEVADO DE 310 LITROS, TANQUE SEPTICO, SUMIDOURO, FILTRO DE BARRO, PIA DE COZINHA, TANQUE DE LAVAR ROUPAS, CAIXA DE INSPECÃO E CALÇADA.

LOCAL: MUNICIPIO DE SITO NOVO-MA

TOMADA DE PREÇO: 01/12/2023-CPL

TIPO: MENOR PREÇO GLOBAL

DATA: 20 DE SETEMBRO DE 2023 às 08:30 h

EMPRESA: WD GONSALVES CONSTRUÇÕES. CNPJ: 31.3920068/0001-74

DATA: SINAPI COM DESONERAÇÃO 12/2022 ; ORSE 11/2022

Bancos

SINAPI -ORSE

B.D.I.

25,00%

Encargos Sociais

Morista: 83,87%

Mensalista: 47,51%

COMPOSIÇÕES DE CUSTOS DOS SERVIÇOS

Composição	Código Banco	Descrição	Quant.	Preço Total
Composição	87536 SINAPI	EMBOCO, PARA RECEBIMENTO DE CERÂMICA, EM ARGAMASSA TRACO 1:2:8, PREPARO MANUAL, APLICADO MANUALMENTE EM FACES INTERNAS DE PAREDES, PARA AMBIENTE COM AREA MAIOR QUE 10M2, ESPESURA DE 20MM, COM EXECUÇÃO DE TALISCAS. AF_06/2014	m²	1,0000000 26,08 26,08
Composição	87368 SINAPI	ARGAMASSA TRACO 1:2:8 (EM VOLUME DE CIMENTO, CAL E AREIA MÉDIA ÚMIDA) PARA EMBOCOMASSA UNICA/ASSENTAMENTO DE ALVENARIA DE VEDAÇÃO, PREPARO MANUAL.	m³	0,0376000 476,24 17,90
Composição	88306 SINAPI	PEDEIREIRO COM ENCARGOS COMPLEMENTARES	H	0,3200000 19,90 6,38
Auxiliar	88316 SINAPI	SERVENTE COM ENCARGOS COMPLEMENTARES	H	0,1180000 15,44 1,82
Composição		MO sem LS =>	6,07	5,11 MO com LS
Auxiliar		Valor do BDI =>	6,52	Valor com BDI =>
			Quant.	26,6000000 Preço Total
				867,16

Composição	Código Banco	Descrição	Quant.	Preço Total
Composição	87543 SINAPI	MASSA ÚNICA, PARA RECEBIMENTO DE PINTURA OU CERÂMICA, ARGAMASSA INDUSTRIALIZADA, PREPARO MECÂNICO, APLICADO COM EQUIPAMENTO DE MISTURA E PROJEÇÃO DE 1,5 M3/H EM FACES INTERNAS DE PAREDES. ESPESURA DE 5MM, SEM EXECUÇÃO DE TALISCAS. AF_06/2014	m²	1,0000000 22,21 22,21
Composição	87407 SINAPI	ARGAMASSA INDUSTRIALIZADA PARA REVESTIMENTOS, MISTURA E PROJEÇÃO DE 1,5 M³/H DE ARGAMASSA. AF_08/2019	m²	0,0113000 1,580,28 17,85
Auxiliar	88308 SINAPI	PEDEIREIRO COM ENCARGOS COMPLEMENTARES	H	0,2000000 19,90 3,98
Composição	88316 SINAPI	SERVENTE COM ENCARGOS COMPLEMENTARES	H	0,0250000 15,44 0,38
Auxiliar		MO sem LS =>	2,20	1,86 MO com LS
			Quant.	26,6000000 Preço Total
				738,41



53

56

58

59

60

61

62

63

64

65

66

67

68

69

70

71

72

73

74

75

76

77

78

79

80

81

82

83

84

85

86

87

88

89

90

91

92

93

94

95

96

97

98


99

100

Rafael Silva Cruz
Engenheiro Civil
CREA 1946236347

WD GONSALVES CONSTRUÇÕES - CNPJ: 31.392.008/0001-74
e-mail: resolutoconsultoria@hotmail.com - fone: (86) 992120303
Rua dos Azulejos N. 1, Edifício Office Tower, Sala 126, Jardim Renascença, CEP: 65.075-060
São Luís - MA

Wesley Dantas Gonçalves
Diretor



00021

OBRA: IMPLANTAÇÃO DE MELHORIAS SANITÁRIAS DOMICILIARES
 COMPOSTO: CONJUNTO SANITÁRIO CONSTITUÍDO DE: (VASO SANITÁRIO, LAVATÓRIO E CHUIVEIRO), RESERVATÓRIO ELEVADO DE 310 LITROS, TANQUE SÉPTICO, SUMIDOURO, FILTRO DE BARRO, PIA DE COZINHA, TANQUE DE LAVAR ROUPAS, CAIXA DE INSPEÇÃO E CALÇADA.
 LOCAL: MUNICÍPIO DE SÍTIO NOVO-MIA
 TOMADA DE PREÇO: 01/2023-CPL
 TIPO: MENOR PREÇO GLOBAL
 DATA: 20 DE SETEMBRO DE 2023 às 08:30 h
 EMPRESA: WD GONSALVES CONSTRUÇÕES, CNPJ:31.3820088/0001-74
 DATA: SINAPI COM DESONERAÇÃO 12/2022 ; ORSE 11/2022

COMPOSIÇÕES DE CUSTOS DOS SERVIÇOS

Composição	Bancos	B.D.I.	Encargos Sociais
Auxiliar	SINAPI -ORSE	25,00%	Horista: 83,87% Mensalista: 47,51%
Composição	SEEN - SERVIÇOS DIVERSOS	H	0,6100000
Auxiliar	SEDI - SERVIÇOS DIVERSOS	H	0,3400000
Insumo	MATERIAL	m²	1,0700000
Insumo	MATERIAL	KG	4,8600000
Insumo	MATERIAL	KG	0,2900000
	Valor do BDI =>	13,36	Valor com BDI =>
		Quant. =>	Preço Total
			788,24

Composição	Código Banco	Descrição	Unid	Quant.	Valor Unit	Total
1.7		CALÇADA				439,74
1.7.1		Descrição				
Composição	93358 SINAPI	ESCAVAÇÃO MANUAL DE VALA COM PROFUNDIDADE MENOR OU IGUAL A 1,30 M. AF_03/2016	m²	1,0000000	61,08	61,08
Composição	88316 SINAPI	SERVELENTE COM ENCARGOS COMPLEMENTARES	H	3,9560000	15,44	61,08


Composição	Código Banco	Descrição	Unid	Quant.	Valor Unit	Total
1.7.2		Descrição				
Composição	101165 SINAPI	ALVENARIA DE EMBASAMENTO COM BLOCO ESTRUTURAL DE CONCRETO, DE 14X19X29CM E ARGAMASSA DE ASSENTAMENTO COM PREPARO EM BETONEIRA. AF_05/2020	m²	1,0000000	61,08	61,08



Rafael Silva Cruz
 Engenheiro Civil
 CREA 1916236347

WD GONSALVES CONSTRUÇÕES - CNPJ: 31.382.008/0001-74
 e-mail: resolucoes@wdg.com.br
 Rua dos Azulejos N. 1, Edifício Office Tower, Sala 126, Jardim Renascença, CEP: 65.075-060
 São Luis - MA

Wesley Dantas Guimarães
 Diretor



00022

OBRA: IMPLANTAÇÃO DE MELHORIAS SANITÁRIAS DOMICILIARES
 COMPOSTO: CONJUNTO SANITÁRIO CONSTITUÍDO DE: (VASO SANITÁRIO, LAVATÓRIO E CHUVEIRO), RESERVATÓRIO ELEVADO DE 310 LITROS, TANQUE SÉPTICO, SUMIDOURO, FILTRO DE BARRO, PIA DE COZINHA, TANQUE DE LAVAR ROUPAS, CAIXA DE INSPEÇÃO E CALÇADA.
 LOCAL: MUNICÍPIO DE SÍTIO NOVO-MA
 TOMADA DE PREÇO: 01/12/2023-CPL
 TIPO: MENOR PREÇO GLOBAL
 DATA: 20 DE SETEMBRO DE 2023 às 08:30 h
 EMPRESA: WD GONSALVES CONSTRUÇÕES, CNPJ:31.392.008/0001-74

DATA: SINAPI COM DESONERAÇÃO 12/2022 ; ORSE 11/2022

COMPOSIÇÕES DE CUSTOS DOS SERVIÇOS

ARGAMASSA TRAÇO 1:2:8 (EM VOLUME DE CIMENTO, CAL E AREIA MÉDIA ÚMIDA) PARA EMBOÇOMASSA ÚNICA/ASSENTAMENTO DE ALVENARIA DE VEDAÇÃO, PREPARO MECÂNICO COM BETONEIRA 400 L. AF_09/2019

Bancos	SINAPI -ORSE	B.D.I	Encargos Sociais
		25,00%	Horista: 83,87% Mensalista: 47,51%
Composição Auxiliar	87282 SINAPI	m²	0,1300000 386,41 50,23
			SEDI - SERVIÇOS DIVERSOS
Composição Auxiliar	88309 SINAPI	H	10,2630000 19,90 204,23
			SEDI - SERVIÇOS DIVERSOS
Composição Auxiliar	88316 SINAPI	H	5,1320000 16,44 79,23
			SEDI - SERVIÇOS DIVERSOS
Insumo	00034566 SINAPI	UN	122,2700000 2,58 315,45
			Material
		124,12 LS =>	MO sem LS => 104,45 MO com LS => 228,57
		162,28	Valor do BDI => Valor com BDI => 811,42
		Quant. =>	0,3550000 Preço Total 283,99


Tipo	Und	Quant.	Valor Unit	Total
MOVT - MOVIMENTO DE TERRA	m²	1,0000000	37,03	37,03
SEDI - SERVIÇOS DIVERSOS	H	2,3986000	16,66	39,96



Rafael Silva Cruz
 Engenheiro Civil
 CREA 1915236347

WD GONSALVES CONSTRUÇÕES - CNPJ: 31.392.008/0001-74
 e-mail: resolutorconsultoria@hotmail.com • fone: (98) 992120303
 Rua dos Azulejos N. 1, Edifício Office Tower, Sala 126, Jardim Renaissance, CEP: 65.075-060
 São Luís - MA

Westley Dantas G...
 Diretor



00023

OBRA: IMPLANTAÇÃO DE MELHORIAS SANITÁRIAS DOMICILIARES
 COMPOSTO: CONJUNTO SANITÁRIO CONSTITUÍDO DE: (VASO SANITÁRIO, LAVATÓRIO E CHUVEIRO), RESERVATÓRIO ELEVADO DE 310 LITROS, TANQUE SÉPTICO, SUMIDOURO, FILTRO DE BARRO, PIA DE COZINHA, TANQUE DE LAVAR ROUPAS, CAIXA DE INSPEÇÃO E CALÇADA.
 LOCAL: MUNICÍPIO DE SÍTIO NOVO-MA
 TOMADA DE PREÇO: 01/12/2023-CPL
 TIPO: MENOR PREÇO GLOBAL
 DATA: 29 DE SETEMBRO DE 2023 às 08:30 h
 EMPRESA: WD GONSALVES CONSTRUÇÕES, CNPJ:31.3929008/0001-74
 DATA: SINAPI COM DESONERAÇÃO 12/2022 ; ORSE 11/2022

Bancos
 SINAPI -ORSE

B.D.I.
 25,00%

Encargos Sociais
 Horista: 83,87%
 Mensalista: 47,51%

COMPOSIÇÕES DE CUSTOS DOS SERVIÇOS

MO sem LS => 14,92 LS => 12,56 MO com LS => 27,48
 Valor do BDI => 9,25 Valor com BDI => 46,28
 Quant. => 0,3380000 Preço Total => 15,27

1.7.4	Código Banco	Descrição	Tipo	Und	Quant.	Valor Unit	Total
Composição	95241 SINAPI	LASTRO DE CONCRETO MAGRO, APLICADO EM PISOS OU RADIEIS, ESPESSURA DE 5 CM. AF_07/2016 FUES - FUNDAÇÕES E ESTRUTURAS		m²	1,0000000	21,61	21,61
Composição Auxiliar	88309 SINAPI	PEDREIRO COM ENCARGOS COMPLEMENTARES	SEDI - SERVIÇOS DIVERSOS	H	0,2718000	18,90	5,40
Composição Auxiliar	88316 SINAPI	SERVENTE COM ENCARGOS COMPLEMENTARES	SEDI - SERVIÇOS DIVERSOS	H	0,0741000	15,44	1,14
Composição Auxiliar	94888 SINAPI	CONCRETO MAGRO PARA LASTRO, TRAÇO 1:4,5:4,5 (CIMENTO/ AREIA MÉDIA BRITA 1) - PREPARO MECÂNICO COM BETONEIRA 600 L. AF_07/2016	FUES - FUNDAÇÕES E ESTRUTURAS	m³	0,0565000	266,86	15,07
			Valor do BDI =>	5,40	Quant. =>	Valor com BDI =>	27,01
					1,6400000	Preço Total =>	44,29




1.7.5	Código Banco	Descrição	Tipo	Und	Quant.	Valor Unit
Composição	98881 SINAPI	PISO CIMENTADO, TRAÇO 1:3 (CIMENTO E AREIA), ACABAMENTO RÚSTICO, ESPESSURA 2,0 CM, PREPARO MECÂNICO DA ARGAMASSA. AF_08/2020	PISO - PISOS	m²	1,0000000	26,38

Rafael Silva Cruz
 Engenheiro Civil
 CREA 1948236347

(Handwritten signature)

Wesley Dantas Gonçalves
 Diretor

WD GONSALVES CONSTRUÇÕES - CNPJ: 31.392.008/0001-74
 e-mail: resolucionalitor@hotmali.com • fone: (98) 892120303
 Rua dos Azafees N. 1, Edifício Office Tower, Sala 126, Jardim Renaissance, CEP: 65.075-060
 São Luis - MA



0002

Bancos
SINAPI-ORSE

B.D.I.
25,00%

Encargos Sociais
Horista: 83,87%
Mensalista: 47,51%

OBRA:
IMPLANTACAO DE MELHORIAS SANITARIAS DOMICILIARES
COMPOSTO: CONJUNTO SANITARIO CONSTITUIDO DE: (VASO SANITARIO, LAVATORIO E CHUIVEIRO), RESERVATORIO ELEVADO DE 310 LITROS,
TANQUE SEPTICO, SUMIDOURO, FILTRO DE BARRO, PIA DE COZINHA, TANQUE DE LAVAR ROUPAS, CAIXA DE INSPECÃO E CALÇADA.
LOCAL: MUNICIPIO DE SITO NOVO-MA
TOMADA DE PREÇO: 01/12/2023-CPL
TIPO: MENOR PREÇO GLOBAL
DATA: 20 DE SETEMBRO DE 2023 às 08:30 h
EMPRESA: WD GONSALVES CONSTRUÇÕES, CNPJ: 31.392.008/0001-74

DATA: SINAPI COM DESONERAÇÃO 12/2022 ; ORSE 11/2022

COMPOSIÇÕES DE CUSTOS DOS SERVIÇOS

Composição Auxiliar	Código Banco	ARGAMASSA TRAÇO 1:3 (EM VOLUME DE CIMENTO E AREIA MÉDIA ÚMIDA) PARA CONTRAPISO, PREPARO MECÂNICO COM BETONEIRA 400 L, AF_08/2019	SEDI - SERVIÇOS DIVERSOS	m²	0,0310000	501,59	15,54
Composição Auxiliar	88308 SINAPI	PEDREIRO COM ENCARGOS COMPLEMENTARES	SEDI - SERVIÇOS DIVERSOS	H	0,2980000	19,90	5,93
Composição Auxiliar	88316 SINAPI	SERVENTE COM ENCARGOS COMPLEMENTARES	SEDI - SERVIÇOS DIVERSOS	H	0,1490000	15,44	2,30
Insumo	00003671 SINAPI	JUNTA PLASTICA DE DILATAÇÃO PARA PISOS, COR CINZA, 17 X 3 MM (ALTURA X ESPESSURA)	Material	M	1,6700000	0,97	1,61
		MO sem LS =>		4,45	LS =>	3,75	MO com LS
					Quant.	2,4600000	Preço Total
							78,03

ESQUADRIA DE MADEIRA

1.8	1.8.1	Composição Auxiliar	Código Banco	Descrição	Tipo	Unid	Quant.	Valor Unit	Total
			91295 SINAPI	PORTA DE MADEIRA FRISADA, SEM-OCA (LEVE OU MÉDIA), 80X210CM, ESPESSURA DE 3CM, INCLUSO ESQV - DOBRADICAS - FORNECIMENTO E INSTALAÇÃO, AF 12/2019	ESQV	UN	1,0000000	233,73	233,73
			88281 SINAPI	CARPINTEIRO DE ESQUADRIA COM ENCARGOS COMPLEMENTARES	SEDI - SERVIÇOS DIVERSOS	H	1,2820000	18,91	24,24
			88316 SINAPI	SERVENTE COM ENCARGOS COMPLEMENTARES	SEDI - SERVIÇOS DIVERSOS	H	0,6410000	15,44	9,89
			00002432 SINAPI	DOBRADICA EM ACOFERRO, 3 1/2" X 3", E= 1,9 A 2 MM, COM ANEL, CROMADO OU ZINCADO, TAMPÁ	Material	UN	3,0000000	17,96	53,86
			00011055 SINAPI	BOLA, COM PARAFUSOS	Material	UN	19,8000000	0,07	1,38
			00020322 SINAPI	PARAFUSO ROSCA SOBERBA ZINCADO CABECA CHATA FENDA SIMPLES 3,5 X 25 MM (1")	Material	UN	1,0000000	144,34	144,34
				PORTA DE MADEIRA, FOLHA MÉDIA (NBR 15930) DE 600 X 2100 MM, DE 35 MM A 40 MM DE ESPESSURA, NÚCLEO SEM-SOLIDO (SARRAFEADO), CAPA FRISADA EM HDF, ACABAMENTO	MO sem LS =>	LS =>	14,38	MO com LS	
							58,43	Valor com BDI =>	292,16
								Valor do BDI =>	78,03

1.9

SUPORTE DE APOIO PARA RESERVATÓRIO ELEVADO




Rubrica

Rafael Silva Cruz
Engenheiro Civil
CREA 19.152/36347

WD GONSALVES CONSTRUÇÕES - CNPJ: 31.392.008/0001-74
e-mail: rasilva@wdg.com.br
Rua dos Azulejos N. 1, Edifício Office Tower, Sala 126, Jardim Renaissance, CEP: 65.075-080
São Luís - MA

Wesley Dantas Gonsalves
Diretor



00025

OBRA:

IMPLANTACÃO DE MELHORIAS SANITÁRIAS DOMICILIARES
 COMPOSTO: CONJUNTO SANITÁRIO CONSTITUÍDO DE: (VASO SANITÁRIO, LAVATÓRIO E CHUVEIRO), RESERVATÓRIO ELEVADO DE 310 LITROS,
 TANQUE SÉPTICO, SUMIDOURO, FILTRO DE BARRO, PIA DE COZINHA, TANQUE DE LAVAR ROUPAS, CAIXA DE INSPEÇÃO E CALÇADA.
 LOCAL: MUNICÍPIO DE BITTO NOVO-MÁ
 TOMADA DE PREÇO: 01/12/2023-CPL
 TIPO: MENOR PREÇO GLOBAL

DATA: 20 DE SETEMBRO DE 2023 às 08:30 h
 EMPRESA: WD GONSALVES CONSTRUÇÕES, CNPJ: 31.392.008/0001-74

Barcos
 SINAPI_ORSE

B.D.I.
 25,00%

Encargos Sociais
 Horista: 63,87%
 Mensalista: 47,51%

DATA: SINAPI COM DESONERAÇÃO 12/2022 ; ORSE 11/2022

COMPOSIÇÕES DE CUSTOS DOS SERVIÇOS


1.9.1	Composição	Código Banco	Descrição	Tipo	Und	Quant.	Valor Unit	Total
	Composição Auxiliar	95954 SINAPI	(COMPOSIÇÃO REPRESENTATIVA) EXECUÇÃO DE ESTRUTURAS DE CONCRETO ARMADO, PARA EDIFICAÇÃO HABITACIONAL UNIFAMILIAR COM DOIS PAVIMENTOS (CASA EM EMPREENDIMENTOS).	FUES - FUNDAÇÕES E ESTRUTURAS	m²	1,0000000	2,063,05	2,063,05
	Composição Auxiliar	101983 SINAPI	MONTAGEM E DESMONTAGEM DE FORMA PARA ESCADAS, COM 2 LANÇES EM "U" E LAJE PLANA, EM CHAPA DE MADEIRA COMPENSADA PLASTIFICADA. 10 UTILIZAÇÕES. AF_11/2020	FUES - FUNDAÇÕES E ESTRUTURAS	m²	0,7500000	143,66	107,74
	Composição Auxiliar	92443 SINAPI	MONTAGEM E DESMONTAGEM DE FORMA DE PILARES RETANGULARES E ESTRUTURAS SIMILARES, PÉ-DIREITO SIMPLES, EM CHAPA DE MADEIRA COMPENSADA PLASTIFICADA. 18 UTILIZAÇÕES.	FUES - FUNDAÇÕES E ESTRUTURAS	m²	3,5600000	36,84	131,16
	Composição Auxiliar	92479 SINAPI	MONTAGEM E DESMONTAGEM DE FORMA DE VIGA, ESCORAMENTO COM GARFO DE MADEIRA, PÉ-DIREITO SIMPLES, EM CHAPA DE MADEIRA PLASTIFICADA. 18 UTILIZAÇÕES. AF_09/2020	FUES - FUNDAÇÕES E ESTRUTURAS	m²	5,0100000	56,85	284,81
	Composição Auxiliar	92538 SINAPI	MONTAGEM E DESMONTAGEM DE FORMA DE LAJE MACIÇA, PÉ-DIREITO SIMPLES, EM CHAPA DE MADEIRA COMPENSADA PLASTIFICADA. 18 UTILIZAÇÕES. AF_09/2020	FUES - FUNDAÇÕES E ESTRUTURAS	m²	3,8000000	26,70	101,46
	Composição Auxiliar	92775 SINAPI	ARMAÇÃO DE PILAR OU VIGA DE UMA ESTRUTURA CONVENCIONAL DE CONCRETO ARMADO EM UMA EDIFICAÇÃO TÉRREA OU SOBRADO UTILIZANDO AÇO CA-60 DE 9,0 MM - MONTAGEM. AF_12/2015	FUES - FUNDAÇÕES E ESTRUTURAS	KG	9,8100000	14,30	137,42
	Composição Auxiliar	92776 SINAPI	ARMAÇÃO DE PILAR OU VIGA DE UMA ESTRUTURA CONVENCIONAL DE CONCRETO ARMADO EM UMA EDIFICAÇÃO TÉRREA OU SOBRADO UTILIZANDO AÇO CA-60 DE 6,3 MM - MONTAGEM. AF_12/2015	FUES - FUNDAÇÕES E ESTRUTURAS	KG	1,7100000	13,10	22,40
	Composição Auxiliar	92777 SINAPI	ARMAÇÃO DE PILAR OU VIGA DE UMA ESTRUTURA CONVENCIONAL DE CONCRETO ARMADO EM UMA EDIFICAÇÃO TÉRREA OU SOBRADO UTILIZANDO AÇO CA-60 DE 8,0 MM - MONTAGEM. AF_12/2015	FUES - FUNDAÇÕES E ESTRUTURAS	KG	7,4500000	12,02	89,54
	Composição Auxiliar	92778 SINAPI	ARMAÇÃO DE PILAR OU VIGA DE UMA ESTRUTURA CONVENCIONAL DE CONCRETO ARMADO EM UMA EDIFICAÇÃO TÉRREA OU SOBRADO UTILIZANDO AÇO CA-60 DE 10,0 MM - MONTAGEM. AF_12/2015	FUES - FUNDAÇÕES E ESTRUTURAS	KG	14,2800000	10,58	151,08
	Composição Auxiliar	92779 SINAPI	ARMAÇÃO DE PILAR OU VIGA DE UMA ESTRUTURA CONVENCIONAL DE CONCRETO ARMADO EM UMA EDIFICAÇÃO TÉRREA OU SOBRADO UTILIZANDO AÇO CA-60 DE 12,5 MM - MONTAGEM. AF_12/2015	FUES - FUNDAÇÕES E ESTRUTURAS	KG	6,2800000	8,83	55,54
	Composição Auxiliar	92784 SINAPI	ARMAÇÃO DE LAJE DE UMA ESTRUTURA CONVENCIONAL DE CONCRETO ARMADO EM UMA EDIFICAÇÃO TÉRREA OU SOBRADO UTILIZANDO AÇO CA-60 DE 5,0 MM - MONTAGEM. AF_12/2015	FUES - FUNDAÇÕES E ESTRUTURAS	KG	6,9500000	12,50	86,87
	Composição Auxiliar	92785 SINAPI	ARMAÇÃO DE LAJE DE UMA ESTRUTURA CONVENCIONAL DE CONCRETO ARMADO EM UMA EDIFICAÇÃO TÉRREA OU SOBRADO UTILIZANDO AÇO CA-60 DE 6,3 MM - MONTAGEM. AF_12/2015	FUES - FUNDAÇÕES E ESTRUTURAS	KG	0,7200000	11,72	8,43
	Composição Auxiliar	92786 SINAPI	ARMAÇÃO DE LAJE DE UMA ESTRUTURA CONVENCIONAL DE CONCRETO ARMADO EM UMA EDIFICAÇÃO TÉRREA OU SOBRADO UTILIZANDO AÇO CA-60 DE 8,0 MM - MONTAGEM. AF_12/2015	FUES - FUNDAÇÕES E ESTRUTURAS	KG	5,2800000	10,99	57,99
	Composição Auxiliar	92874 SINAPI	LANÇAMENTO COM USO DE BOMBA, ADENSAMENTO E ACABAMENTO DE CONCRETO EM ESTRUTURAS. AF_12/2015	FUES - FUNDAÇÕES E ESTRUTURAS	m³	1,0000000	26,35	26,35



Wesley Dantas Góis
 Diretor

WD GONSALVES CONSTRUÇÕES - CNPJ: 31.392.008/0001-74
 e-mail: resolutoria@wdmail.com - fone: (66) 992120303
 Rua dos Azulejos N. 1, Edifício Office Tower, Sala 126, Jardim Renaissance, CEP: 65.075-060
 São Luís - MA

Rafael Silva Cruz
 Engenheiro Civil
 CREA 16132236347



00026

OBRA:
IMPLANTAÇÃO DE MELHORIAS SANITÁRIAS DOMICILIARES
COMPOSTO: CONJUNTO SANITÁRIO CONSTITUÍDO DE: (VASO SANITÁRIO, LAVATÓRIO E CHUVEIRO), RESERVATÓRIO ELEVADO DE 310 LITROS, TANQUE SÉPTICO, SUMIDOURO, FILTRO DE BARRO, PIA DE COZINHA, TANGUE DE LAVAR ROUPAS, CAIXA DE INSPEÇÃO E CALÇADA.
LOCAL: MUNICÍPIO DE SITIO NOVO-MIA
TOMADA DE PREÇO: 01/12/2023-CPL
TIPO: MENOR PREÇO GLOBAL
DATA: 20 DE SETEMBRO DE 2023 às 08:30 h
EMPRESA: WD GONSALVES CONSTRUÇÕES, CNPJ:31.3929000000001-74
DATA: SINAPI COM DESONERAÇÃO 12/2022 ; ORSE 11/2022

Bancos
SINAPI -ORSE

B.D.I
25,00%

Encargos Sociais
Horista: 83,87%
Mensalista: 47,51%

COMPOSIÇÕES DE CUSTOS DOS SERVIÇOS

Composição	Quant.	Valor Unit.	Valor Total
Composição Auxiliar 95943 SINAPI	0,6400000	16,99	10,87
Composição Auxiliar 95944 SINAPI	1,0900000	15,63	17,03
Composição Auxiliar 95945 SINAPI	1,3100000	12,90	16,89
Composição Auxiliar 96533 SINAPI	2,1900000	92,59	202,77
Composição Auxiliar 96543 SINAPI	2,8600000	13,83	39,55
Composição Auxiliar 96544 SINAPI	0,8600000	12,84	10,91
Composição Auxiliar 96545 SINAPI	4,7500000	11,88	56,43
Composição Auxiliar 96546 SINAPI	1,5300000	10,57	16,17
Composição Auxiliar 96547 SINAPI	2,3700000	8,91	21,11
Composição Insueto 00001527 SINAPI	1,1030000	372,57	410,94
MO sem LS =>		249,93	LS =>
Valor do BDI =>		515,76	Valor com BDI =>
		0,0300000	Preço Total =>
		77,38	


1.10	Instalações Hidráulicas	498,94
1.10.1	Instalações Hidráulicas	
Composição	89557 SINAPI	106,99
Composição	89356 SINAPI	387,95



Wesley Damásio Gonçalves
Diretor

WD GONSALVES CONSTRUÇÕES - CNPJ: 31.392.008/0001-74
 e-mail: resoluc@wdg.com.br
 Rua dos Azulejos N. 1, Edifício Office Tower, Sala 126, Jardim Renascença, CEP: 65.075-060
 São Luís - MA

Rafael Silva Cruz
Engenheiro Civil
CREA 1915236347



0002-1

OBRA:

IMPLANTACAO DE MELHORIAS SANITARIAS DOMICILIARES

COMPOSTO: CONJUNTO SANITARIO CONSTITUIDO DE: (VASO SANITARIO, LAVATORIO E CHUIVEIRO), RESERVATORIO ELEVADO DE 310 LITROS, TANQUE SEPTICO, SUMIDOURO, FILTRO DE BARRO, PIA DE COZINHA, TANQUE DE LAVAR ROUPAS, CAIXA DE INSPECÃO E CALÇADA.

LOCAL: MUNICIPIO DE SITIO NOVO-MA

TOMADA DE PREÇO: 01/12/2023-CPL

TIPO: MENOR PREÇO GLOBAL

DATA: 20 DE SETEMBRO DE 2023 às 08:38 h

EMPRESA: WD GONSALVES CONSTRUÇÕES, CNPJ: 31.3929008/0001-74

DATA: SINAPI COM DESONERAÇÃO 12/2022 ; ORSE 11/2022

COMPOSIÇÕES DE CUSTOS DOS SERVIÇOS

Composição	Código Banco	Descrição	Quant.	Valor Unit	Valor Total
Auxiliar	89386 SINAPI	JOELHO 90 GRAUS COM BUCHA DE LATÃO, PVC, SOLDÁVEL, DN 25MM, X 3/4" INSTALADO EM RAMAL	1,00000000	12,15	12,15
Composição	89386 SINAPI	OU SUB-RAMAL DE ÁGUA - FORNECIMENTO E INSTALAÇÃO, AF. 12/2014	UN		
Auxiliar	89386 SINAPI	TE, PVC, SOLDÁVEL, DN 25MM, INSTALADO EM RAMAL OU SUB-RAMAL DE ÁGUA - FORNECIMENTO E	0,89000000	9,03	8,03
Composição	90443 SINAPI	INSTALAÇÃO, AF. 12/2014	UN		
Auxiliar	90443 SINAPI	RASGO EM ALVENARIA PARA RAMAIS/ DISTRIBUIÇÃO COM DIÂMETROS MENORES OU IGUAIS A 40	2,14000000	9,75	20,86
Composição	90466 SINAPI	MM, AF. 05/2015	M		
Auxiliar	90466 SINAPI	CHUMBAMENTO LINEAR EM ALVENARIA PARA RAMAIS/DISTRIBUIÇÃO COM DIÂMETROS MENORES	2,14000000	9,87	21,12
		OU IGUAIS A 40 MM, AF. 05/2015	M		
		MO sem LS =>	36,92	LS =>	
		Valor do BDI =>	26,49	MO com LS =>	
				Valor com BDI =>	
			Quant.	1,00000000	Preço Total
					132,48

Bancos
SINAPI-ORSE

B.D.I.
25,00%

Encargos Sociais
Horrista: 83,87%
Mensalista: 47,51%


1.10.2	Código Banco	Descrição	Unid	Quant.	Valor Unit	Total
Composição	CP - 28 Próprio	Ponto de água fria embutido, em tubos e conexões de PVC rígido soldável para lavatório	un	1,00000000	40,01	40,01
Composição	88309 SINAPI	PEDREIRO COM ENCARGOS COMPLEMENTARES	H	0,36750000	19,90	7,71
Auxiliar	88316 SINAPI	SERVELENTE COM ENCARGOS COMPLEMENTARES	H	0,30000000	15,44	4,63
Composição	00000122 SINAPI	ADESIVO PLASTICO PARA PVC, FRASCO COM 850 GR	UN	0,42750000	40,44	17,28
Insunio	00000013 SINAPI	ESTOPA	KG	0,26000000	13,30	3,45
Insunio	00003767 SINAPI	LIXA EM FOLHA PARA PAREDE OU MADEIRA, NUMERO 120, COR VERMELHA	UN	1,00000000	0,69	0,69
Insunio	00009868 SINAPI	TUBO PVC, SOLDÁVEL, DN 25 MM, AGUA FRIA (NBR-5648)	M	1,10000000	3,44	3,44
Insunio	00020082 SINAPI	SOLUCAO LIMPADORA PARA PVC, FRASCO COM 200 CM3	UN	0,12000000	5,81	0,69
		MO sem LS =>	5,18	LS =>		
		Valor do BDI =>	10,00	MO com LS =>		
				Valor com BDI =>		



Rafael Silva Cruz
Engenheiro Civil
CREA 1915236347

Wesley Damás Gonsalves
Diretor

WD GONSALVES CONSTRUÇÕES - CNPJ: 31.392.008/0001-74
e-mail: resolutoconsul@hmail.com • fone: (98) 992120303
Rua dos Azulejos N. 1, Edifício Office Tower, Sala 126, Jardim Renaissance, CEP: 65.075-060
São Luís - MA



00028

OBRA:

IMPLANTACAO DE MELHORIAS SANITARIAS DOMICILIARES
COMPOSTO: CONJUNTO SANITARIO CONSTITUIDO DE: (VASO SANITARIO, LAVATORIO E CHUVERO), RESERVATORIO ELEVADO DE 310 LITROS,
TANQUE SEPTICO, SUMIDOURO, FILTRO DE BARRO, PIA DE COZINHA, TANQUE DE LAVAR ROUPAS, CAIXA DE INSPECÇÃO E CALÇADA.

LOCAL: MUNICIPIO DE SITIO NOVO-MA

TOMADA DE PREÇO: 01/1/2023-CPL

TIPO: MENOR PREÇO GLOBAL

DATA: 20 DE SETEMBRO DE 2023 às 08:30 h

EMPRESA: WD GONSALVES CONSTRUÇÕES, CNPJ: 31.392.008/0001-74

DATA: SINAPI COM DESONERAÇÃO 12/2022 ; ORSE 11/2022

Bancos
SINAPI -ORSE

B.D.I.
25,00%

Encargos Sociais
Horista: 83,87%
Mensalista: 47,51%

COMPOSIÇÕES DE CUSTOS DOS SERVIÇOS

Quant. 1,00000000 Preço Total 50,01


Composição	Código Banco	Descrição	Tipo	Und	Quant.	Valor Unit	Total
1.10.3							
Composição	CP - 28 Próprio	Ponto de água fria embutido, em tubos e conexões de PVC rígido soldável para lavatório	INHI - INSTALAÇÕES HIDROS SANITARIAS	un	1,00000000	40,01	40,01
Composição	88316 SINAPI	SERVENTE COM ENCARGOS COMPLEMENTARES	SEDA - SERVIÇOS DIVERSOS	H	0,30000000	15,44	4,63
Insumo	00000122 SINAPI	ADESIVO PLASTICO PARA PVC, FRASCO COM 850 GR	Material	UN	0,42750000	40,44	17,28
Insumo	00000400 SINAPI	ABRACADEIRA EM ACO PARA AMARRACAO DE ELETRODUTOS, TIPO D, COM 3/4" E PARAFUSO DE FIXACAO	Material	UN	1,00000000	1,78	1,78
Insumo	00000013 SINAPI	ESTOPA	Material	KG	0,26000000	13,30	3,45
Insumo	00003767 SINAPI	LIXA EM FOLHA PARA PAREDE OU MADEIRA, NUMERO 120, COR VERMELHA	Material	UN	1,00000000	0,69	0,69
Insumo	00009868 SINAPI	TUBO PVC, SOLDAVEL, DN 25 MM, AGUA FRIA (NBR-5648)	Material	M	1,10000000	3,44	3,76
Insumo	00020082 SINAPI	SOLUCAO LIMPADORA PARA PVC, FRASCO COM 200 CM3	Material	UN	0,12000000	5,81	0,69
		MO sem LS =>		5,18 LS =>	4,36 MO com LS =>		9,54
		Valor do BDI =>		10,00	Valor com BDI =>		50,01
				Quant. =>	1,00000000	Preço Total =>	50,01



Rafael Silva Cruz
Engenheiro Civil
CREA 19A5236347

Wesley Dantas Gonsalves
Diretor

WD GONSALVES CONSTRUÇÕES - CNPJ: 31.392.008/0001-74
e-mail: resolucoes@wdg.com.br • fone: (98) 992120303
Rua dos Azulejos N. 1, Edifício Office Tower, Sala 126, Jardim Renascença, CEP: 65.075-060
São Luís - MA



00029

OBRA: IMPLANTACAO DE MELHORIAS SANITARIAS DOMICILIARES
 COMPOSTO: CONJUNTO SANITARIO CONSTITUIDO DE: (VASO SANITARIO, LAVATORIO E CHUVEIRO), RESERVATORIO ELEVADO DE 310 LITROS, TANQUE SEPTICO, SUMIDOURO, FILTRO DE BARRO, PIA DE COZINHA, TANQUE DE LAVAR ROUPAS, CAIXA DE INSPECÇÃO E CALÇADA.
 LOCAL: MUNICIPIO DE SITO NOVO-MA
 TOMADA DE PREÇO: 01/12/2023-CPL
 TIPO: MENOR PREÇO GLOBAL
 DATA: 20 DE SETEMBRO DE 2023 às 08:30 h
 EMPRESA: WD GONSALVES CONSTRUÇÕES, CNPJ: 31.3920008/0001-74
 DATA: SINAPI COM DESONERAÇÃO 12/2022 ; ORSE 11/2022

Bancos
 SINAPI -ORSE

B.D.I.
 25,00%

Encargos Sociais
 Horaista: 83,97%
 Mensalista: 47,51%

COMPOSIÇÕES DE CUSTOS DOS SERVIÇOS

Código Banco	Descrição	Tipo	Und	Quant.	Valor Unit	Total
00007604 SINAPI	TORNEIRA CROMADA SEM BICO PARA TANQUE, PADRAO POPULAR, 1/2" OU 3/4" (REF 1125)	Material	UN	1,00000000	29,96	29,96
	MO sem LS =>		0,00	LS =>	MO com LS =>	0,00
	Valor do BDI =>		7,48	Valor com BDI =>		37,45
			Quant. =>	1,00000000	Preço Total =>	37,45

Código Banco	Descrição	Tipo	Und	Quant.	Valor Unit	Total
00001368 SINAPI	CHUVEIRO COMUM EM PLASTICO BRANCO, COM CANO, 3 TEMPERATURAS, 5500 W (110/220 V)	Material	UN	1,00000000	62,45	62,45
	Valor do BDI =>		15,61	Valor com BDI =>		78,06
			Quant. =>	1,00000000	Preço Total =>	78,06


Código Banco	Descrição	Tipo	Und	Quant.	Valor Unit	Total
88348 SINAPI	REGISTRO DE PRESSÃO BRUTO, LATÃO, ROSCÁVEL, 1/2" - FORNECIMENTO E INSTALAÇÃO.	INHI - INSTALAÇÕES HIDROS	UN	1,00000000	14,76	14,76
86248 SINAPI	AUXILIAR DE ENCANADOR OU BOMBEIRO HIDRÁULICO COM ENCARGOS COMPLEMENTARES	SANITÁRIAS	H	0,07190000	15,32	1,09
00003148 SINAPI	FITA VEDA ROSCA EM ROLOS DE 18 MM X 50 M (L X C)	SEDI - SERVIÇOS DIVERSOS	UN	0,00840000	8,10	0,06
00011752 SINAPI	REGISTRO PRESSAO BRUTO EM LATAO FORJADO, BITOLA 1/2" (REF 1400)	Material	UN	1,00000000	12,21	12,21
	MO sem LS =>		1,07	LS =>	MO com LS =>	1,97



Rafael Silva Cruz
 Engenheiro Civil
 CREA-46/15236347

WD GONSALVES CONSTRUÇÕES - CNPJ: 31.392.008/0001-74
 e-mail: resolucionalia@hotmali.com - fone: (95) 992120303
 Rua dos Azulejos N. 1, Edifício Office Tower, Sala 126, Jardim Renascença, CEP: 65.075-060
 São Luís - MA

Wesley Dantas Gonsalves
 Diretor



09030

OBRA:
IMPLANTACAO DE MELHORIAS SANITARIAS DOMICILIARES
COMPOSTO: CONJUNTO SANITARIO CONSTITUIDO DE: (VASO SANITARIO, LAVATORIO E CHUIVERO), RESERVATORIO ELEVADO DE 310 LITROS, TANQUE SEPTICO, SUMIDOURO, FILTRO DE BARRO, PIA DE COZINHA, TANQUE DE LAVAR ROUPAS, CAXA DE INSPECÇÃO E CALÇADA LOCAL. MUNICIPIO DE SITIO NOVO-MA
TOMADA DE PREÇO: 01/12/2023-CPL
TIPO: MENOR PREÇO GLOBAL
DATA: 29 DE SETEMBRO DE 2023 às 08:30 h
EMPRESA: WD GONSALVES CONSTRUÇÕES, CNPJ: 31.3929008/0001-74
DATA: SINAPI COM DESONERAÇÃO 12/2022 ; ORSE 11/2022

Bancos
SINAPI -ORSE
B.D.I
25,00%
Encargos Sociais
Horista: 83,87%
Mensalista: 47,51%

COMPOSIÇÕES DE CUSTOS DOS SERVIÇOS

Valor do BDI => 3,69 Valor com BDI => 18,45
 Quant. => 1,0000000 Preço Total => 18,45

Composição	Código Banco	Descrição	Tipo	Und	Quant.	Valor Unit	Total
1.10.7 Composição	89957 SINAPI	PONTO DE CONSUMO TERMINAL DE ÁGUA FRIA (SUBRAMAL) COM TUBULAÇÃO DE PVC, DN 25 MM, INSTALADO EM RAMAL DE ÁGUA, INCLUSOS RASGO E CHUMBAMENTO EM ALVENARIA, AF_ 12/2014, SANITÁRIAS	INH - INSTALAÇÕES HIDROS SANITÁRIAS	UN	1,0000000	105,99	105,99
Composição	89356 SINAPI	TUBO, PVC, SOLDÁVEL, DN 25MM, INSTALADO EM RAMAL OU SUB-RAMAL DE ÁGUA - FORNECIMENTO	INH - INSTALAÇÕES HIDROS	M	2,1400000	16,88	36,12
Composição	89366 SINAPI	JOELHO 90 GRAUS COM BUCHA DE LATÃO, PVC, SOLDÁVEL, DN 25MM, X 3/4" INSTALADO EM RAMAL	INH - INSTALAÇÕES HIDROS	UN	1,0000000	12,15	12,15
Auxiliar	89395 SINAPI	OU SUB-RAMAL DE ÁGUA - FORNECIMENTO E INSTALAÇÃO, AF_ 12/2014	SANITÁRIAS	UN	0,8600000	9,03	8,03
Composição	90443 SINAPI	TE, PVC, SOLDÁVEL, DN 25MM, INSTALADO EM RAMAL OU SUB-RAMAL DE ÁGUA - FORNECIMENTO E INSTALAÇÃO, AF_ 12/2014	INH - INSTALAÇÕES HIDROS SANITÁRIAS	M	2,1400000	9,75	20,86
Auxiliar	90466 SINAPI	RASGO EM ALVENARIA PARA RAMAIS/ DISTRIBUIÇÃO COM DIÂMETROS MENORES OU IGUAIS A 40 MM, AF_ 05/2015	SANITÁRIAS	M	2,1400000	9,87	21,12
Composição	88267 SINAPI	CHUMBAMENTO LINEAR EM ALVENARIA PARA RAMAIS/DISTRIBUIÇÃO COM DIÂMETROS MENORES OU IGUAIS A 40 MM, AF_ 05/2015	SANITÁRIAS	LS =>	36,92	MO com LS =>	67,96
Auxiliar					26,49	Valor com BDI =>	132,48
				Quant. =>	1,0000000	Preço Total =>	132,48




Composição	Código Banco	Descrição	Tipo	Und	Quant.	Valor Unit	Total
1.11.1 Composição	CPU/FMT 004 Próprio	Ponto de esgoto de 40 e 50 mm	ASTU - ASSENTAMENTO DE TUBOS E PECAS	pt	1,0000000	75,54	75,54
Composição	88267 SINAPI	ENCANADOR OU BOMBEIRO HIDRÁULICO COM ENCARGOS COMPLEMENTARES	SEDI - SERVIÇOS DIVERSOS	H	1,0000000	19,35	19,35
Auxiliar							
				Quant. =>	1,0000000	Preço Total =>	132,48

Rafael Silva Cruz
Engenheiro Civil
CREA 1915236347

Wesley Dantas Gonsalves
Diretor

WD GONSALVES CONSTRUÇÕES - CNPJ: 31.392.008/0001-74
 e-mail: rasoluciona@hdmall.com • fone: (85) 992120303
 Rua dos Azulejos N. 1; Edifício Office Tower; Sala 126; Jardim: Renascença; CEP: 65.075-060
 São Luis - MA



00031

OBRA: IMPLANTAÇÃO DE MELHORIAS SANITÁRIAS DOMICILIARES
 COMPOSTO: CONJUNTO SANITÁRIO CONSTITUÍDO DE: (VASO SANITÁRIO, LAVATÓRIO E CHUVEIRO), RESERVATÓRIO ELEVADO DE 310 LITROS, TANQUE SÉPTICO, SUMIDOURO, FILTRO DE BARRO, PIA DE COZINHA, TANQUE DE LAVAR ROUPAS, CAIXA DE INSPEÇÃO E CALÇADA. LOCAL: MUNICÍPIO DE SÍTIO NOVO-MA TOMADA DE PREÇO: 01/12/2023-CPL
 TIPO: MENOR PREÇO GLOBAL
 DATA: 20 DE SETEMBRO DE 2023 às 08:30 h
 EMPRESA: WD GONSALVES CONSTRUÇÕES, CNPJ: 31.3920006/0001-74
 DATA: SINAPI COM DESONERAÇÃO 12/2022 ; ORSE 11/2022

COMPOSIÇÕES DE CUSTOS DOS SERVIÇOS

Composição	Código Banco	Descrição	Quant.	Valor Unit	Total
Auxiliar	86316 SINAPI	SERVENTE COM ENCARGOS COMPLEMENTARES	1,00000000	15,44	15,44
Insumo	0000122 SINAPI	ADESIVO PLASTICO PARA PVC, FRASCO COM 850 GR	0,6648500	40,44	26,88
Insumo	0002082 SINAPI	SOLUCAO LIMPADORA PARA PVC, FRASCO COM 200 CM3	0,1300000	5,81	0,75
Insumo	00003516 SINAPI	JOELHO PVC, SOLDÁVEL, BB, 45 GRAUS, DN 40 MM, PARA ESGOTO PREDIAL	1,00000000	1,62	1,62
Insumo	00003517 SINAPI	JOELHO PVC, SOLDÁVEL, BB, 90 GRAUS, DN 40 MM, PARA ESGOTO PREDIAL	1,00000000	1,48	1,48
Insumo	00003767 SINAPI	LIXA EM FOLHA PARA PAREDE OU MADEIRA, NUMERO 120, COR VERMELHA	0,20000000	0,69	0,13
Insumo	00009835 SINAPI	TUBO PVC SERIE NORMAL, DN 40 MM, PARA ESGOTO PREDIAL (NBR 5688)	2,00000000	4,53	9,06
			MO sem LS =>	12,43	MO com LS =>
			14,77	LS =>	27,20
			18,88	Valor com BDI =>	94,42

Composição	Código Banco	Descrição	Und	Quant.	Valor Unit	Total
1.11.2						
Composição	89957 SINAPI	PONTO DE CONSUMO TERMINAL DE ÁGUA FRIA (SUBRAMAL) COM TUBULAÇÃO DE PVC, DN 25 MM, INSTALADO EM RAMAL DE ÁGUA, INCLUSOS RASGO E CHUMBAMENTO EM ALVENARIA. AF_12/2014	UN	1,00000000	105,99	105,99
Composição	89358 SINAPI	TUBO, PVC, SOLDÁVEL, DN 25MM, INSTALADO EM RAMAL OU SUB-RAMAL DE ÁGUA - FORNECIMENTO E INSTALAÇÃO. AF_12/2014	M	2,14000000	16,88	36,12
Auxiliar	89382 SINAPI	JOELHO 90 GRAUS, PVC, SOLDÁVEL, DN 25MM, INSTALADO EM RAMAL OU SUB-RAMAL DE ÁGUA - FORNECIMENTO E INSTALAÇÃO. AF_12/2014	UN	1,18000000	6,54	7,71
Auxiliar	89366 SINAPI	JOELHO 90 GRAUS COM BUCHA DE LATÃO, PVC, SOLDÁVEL, DN 25MM, X 3/4" INSTALADO EM RAMAL OU SUB-RAMAL DE ÁGUA - FORNECIMENTO E INSTALAÇÃO. AF_12/2014	UN	1,00000000	12,15	12,15
Composição	89395 SINAPI	TE, PVC, SOLDÁVEL, DN 25MM, INSTALADO EM RAMAL OU SUB-RAMAL DE ÁGUA - FORNECIMENTO E CHUMBAMENTO LINEAR EM ALVENARIA PARA RAMAIS/DISTRIBUIÇÃO COM DIÂMETROS MENORES	UN	0,89000000	9,03	8,03
Composição	90466 SINAPI	M	2,14000000	9,87	21,15
			MO sem LS =>	31,06	MO com LS =>	
			36,92	LS =>		
			26,49	Valor do BDI =>	132,48	



Rafael Silva Cruz
 Engenheiro Civil
 CREA 191523/6347

WD GONSALVES CONSTRUÇÕES - CNPJ: 31.392.006/0001-74
 e-mail: resoluc@wdg.com.br • fone: (98) 962120303
 Rua dos Azulejos N. 1, Edifício Office Tower, Sala 126, Jardim Renascença, CEP: 65.075-060
 São Luís - MA

Wesley Damás Gonsalves
 Diretor



00032

OBRA:
IMPLANTACAO DE MELHORIAS SANITARIAS DOMICILIARES
COMPOSTO: CONJUNTO SANITARIO CONSTITUIDO DE: (VASO SANITARIO, LAVATORIO E CHUIVEIRO), RESERVATORIO ELEVADO DE 310 LITROS,
TANQUE SEPTICO, SUMIDOURO, FILTRO DE BARRO, PIA DE COZINHA, TANQUE DE LAVAR ROUPAS, CAIXA DE INSPECÇÃO E CALÇADA.
LOCAL: MUNICIPIO DE SITO NOVO-MIA
TOMADA DE PREÇO: 01/12/2023-CPL
TIPO: MENOR PREÇO GLOBAL
DATA:20 DE SETEMBRO DE 2023 às 08:30 h
EMPRESA: WD GONSALVES CONSTRUÇÕES, CNPJ:31.3920008/0001-74

DATA: SINAPI COM DESONERAÇÃO 12/2022 ; ORSE 11/2022

Bancos
SINAPI -ORSE

S.D.I
25,00%

Encargos Sociais
Horista: 83,87%
Mensalista: 47,51%

COMPOSIÇÕES DE CUSTOS DOS SERVIÇOS

Quant.	1,00000000	Preço Total	132,48
1.11.3			
Composição	Código Banco	Descrição	Tipo
Auxiliar	89707 SINAPI	CADA SIFONADA, PVC, DN 100 X 50 MM, JUNTA ELÁSTICA, FORNECIDA E INSTALADA EM RAMAL DE ESGOTO SANITÁRIO, AF_12/2014	UN
Composição	88248 SINAPI	AUXILIAR DE ENCANADOR OU BOMBEIRO HIDRÁULICO COM ENCARGOS COMPLEMENTARES	H
Auxiliar	88267 SINAPI	ENCANADOR OU BOMBEIRO HIDRÁULICO COM ENCARGOS COMPLEMENTARES	H
Composição	00000122 SINAPI	ADESIVO PLÁSTICO PARA PVC, FRASCO COM 850 GR	UN
Auxiliar	00005103 SINAPI	CAIXA SIFONADA PVC, 100 X 100 X 50 MM, COM GRELHA REDONDA BRANCA	UN
Composição	00020083 SINAPI	SOLUÇÃO LIMPADORA PARA PVC, FRASCO COM 1000 CMS	UN
Auxiliar			LS =>
			5,94
			8,90
			Valor do BDI =>
			Valor com BDI =>
			45,82
			MO com LS
			10,93
			44,50
			Valor com BDI =>
			44,50
Quant.	1,00000000	Preço Total	132,48

Quant.	1,00000000	Preço Total	44,50
1.11.4			
Composição	Código Banco	Descrição	Tipo
Auxiliar	97897 SINAPI	CAIXA ENTERRADA HIDRÁULICA RETANGULAR, EM CONCRETO PRÉ-MOLDADO, DIMENSÕES INTERNAS: 0,6X0,6X0,5 M, AF 05/2018	UN
Composição	101618 SINAPI	PREPARO DE FUNDO DE VALA COM LARGURA MENOR QUE 1,5 M, COM CAMADA DE AREIA, LANCAMENTO MANUAL, AF 08/2020	m²
Auxiliar	5878 SINAPI	REITROSCAVADEIRA SOBRE RODAS COM CARREGADEIRA, TRACÇÃO 4X4, POTÊNCIA LÍQ. 88 HP, PEDREIRO COM ENCARGOS COMPLEMENTARES	CHP
Composição	88309 SINAPI		H
Auxiliar			
			304,96
			146,36
			110,77
			19,90
			5,92
			4,82
			11,70
			19,90
			44,50
			Preço Total =>
			44,50
Quant.	1,00000000	Preço Total	44,50




[Handwritten signature]

Rafael Silva Cruz
Engenheiro Civil
CREA 1915236347

WD GONSALVES CONSTRUÇÕES - CNPJ: 31.392.008/0001-74
 e-mail: resolucoes@wdfmail.com • fone: (86) 992120303
 Rua dos Azulejos N. 1, Edifício Office Tower, Sala 126, Jardim Renaissance, CEP. 65.075-060
 São Luís - MA

Wesley Dantas Gonçalves
Diretor



00083

OBRA:

IMPLANTACAO DE MELHORIAS SANITARIAS DOMICILIARES
COMPOSTO: CONJUNTO SANITARIO CONSTITUIDO DE: (VASO SANITARIO, LAVATORIO E CHUIVEIRO), RESERVATORIO ELEVADO DE 310 LITROS,
TANQUE SEPTICO, SUMIDOURO, FILTRO DE BARRO, PIA DE COZINHA, TANQUE DE LAVAR ROUPAS, CAIXA DE INSPECÃO E CALÇADA.
LOCAL: MUNICIPIO DE SITIO NOVO-MA
TOMADA DE PREÇO: 01/11/2023-CPL
TIPO: MENOR PREÇO GLOBAL
DATA: 20 DE SETEMBRO DE 2023 às 08:30 h
EMPRESA: WD GONSALVES CONSTRUÇÕES, CNPJ: 31.392.008/0001-74

DATA: SINAPI COM DESONERAÇÃO 12/2022 ; ORSE 11/2022

COMPOSIÇÕES DE CUSTOS DOS SERVIÇOS

Composição Auxiliar	Código Banco	SINAPI	SERVENTE COM ENCARGOS COMPLEMENTARES	SEDI - SERVIÇOS DIVERSOS	H	0,0674000	15,44	1,04
Insumo	00041629	SINAPI	CAIXA DE CONCRETO ARMADO PRE-MOLDADO, COM FUNDO E TAMPA, DIMENSÕES DE 0,60 X 0,60 X 0,50 M	Materiais	UN	1,0000000	287,55	287,55

Insumo	MO sem LS =>	3,98	LS =>	3,35	MO com LS =>	7,33
	Valor do BDI =>	76,24		Valor com BDI =>		381,20

QuantL	1,0000000	Preço Total	381,20
--------	-----------	-------------	--------

Composição Auxiliar	Código Banco	SINAPI	Descrição	Tipo	Unid	Quant.	Valor Unit	Total
1.12.1	95469	SINAPI	VASO SANITARIO SIFONADO CONVENCIONAL COM LOUÇA BRANCA - FORNECIMENTO E INSTALACAO. AF 0172020	INHI - INSTALACOES HIDROS SANITARIAS	UN	1,0000000	211,21	211,21
Composição Auxiliar	88267	SINAPI	ENCANADOR OU BOMBEIRO HIDRAULICO COM ENCARGOS COMPLEMENTARES	SEDI - SERVIÇOS DIVERSOS	H	0,4988000	19,35	9,81
Composição Auxiliar	88316	SINAPI	SERVENTE COM ENCARGOS COMPLEMENTARES	SEDI - SERVIÇOS DIVERSOS	H	0,3495000	15,44	5,39
Insumo	00004384	SINAPI	PARAFUSO NIQUELADO COM ACABAMENTO CROMADO PARA FIXAR PEÇA SANITARIA, INCLUI PORCA	Materiais	UN	2,0000000	18,40	36,80
Insumo	00006138	SINAPI	CEGA, ARRUELA E BUCHA DE NYLON TAMANHO S-10	Materiais	UN	1,0000000	8,94	8,94
Insumo	00010420	SINAPI	VEDACAO PVC, 100 MM, PARA SAIDA VASO SANITARIO	Materiais	UN	1,0000000	142,46	142,46
			BACIA SANITARIA (VASO) CONVENCIONAL DE LOUCA BRANCA		LS =>	6,41	MO com LS	11,81
						52,80	Valor com BDI =>	284,01

QuantL	1,0000000	Preço Total	284,01
--------	-----------	-------------	--------


Código Banco	SINAPI	Descrição	Tipo	Unid	Quant.	Valor Unit	Total
00001030	SINAPI	CAIXA DE DESCARGA DE PLASTICO EXTERNA, DE 19" L, PUXADOR FIO DE NYLON, NAO INCLUSO CANO, BOLSA, ENGATE	Materiais	UN	1,0000000	27,94	27,94



Rafael Silva Cruz
Engenheiro Civil
CREA 1915236347

Wesley Dantas Gonsalves
Diretor

WD GONSALVES CONSTRUÇÕES - CNPJ: 31.392.008/0001-74
e-mail: resolutorconsul@hotmali.com - fone: (86) 992120303
Rua dos Azulejos N. 1; Edifício Office Tower; Sala 126; Jardim Renascença; CEP: 65.075-060
São Luís - MA



00034

OBRA:

IMPLANTACAO DE MELHORIAS SANITARIAS DOMICILIARES
 COMPOSTO: CONJUNTO SANITARIO CONSTITUIDO DE: (VASO SANITARIO, LAVATORIO E CHUIVEIRO), RESERVATORIO ELEVADO DE 310 LITROS,
 TANQUE SEPTICO, SUMIDOURO, FILTRO DE BARRO, PIA DE COZINHA, TANQUE DE LAVAR ROUPAS, CAIXA DE INSPECÇÃO E CALÇADA.
 LOCAL: MUNICIPIO DE SITIO NOVO-MIA
 TOMADA DE PREÇO: 01/1/2023-CPL
 TIPO: MENOR PREÇO GLOBAL
 DATA: 20 DE SETEMBRO DE 2023 às 08:30 h
 EMPRESA: WD GONSALVES CONSTRUÇÕES, CNPJ:31.392.008/0001-74

DATA: SINAPI COM DESONERAÇÃO 12/2022 ; ORSE 11/2022

COMPOSIÇÕES DE CUSTOS DOS SERVIÇOS

Composição	Código Banco	Descrição	Tipo	Quant. Und	1,00000000		Valor com BDI =>	MO sem LS =>	0,00	LS =>	0,00	MO com LS =>	Encargos Sociais
					Quant.	Valor Unit							
1.12.3							34,92						
Composição	88904 SINAPI	LAVATORIO LOUÇA BRANCA SUSPENSO, 29,5 X 39CM OU EQUIVALENTE, PADRÃO POPULAR - FORNECIMENTO E INSTALAÇÃO. AF_01/2020	INHI - INSTALAÇÕES HIDROS SANITÁRIAS	UN	1,00000000	104,94	104,94						Horista: 83,87% Mensalista: 47,51%
Composição Auxiliar	88267 SINAPI	ENCANADOR OU BOMBEIRO HIDRÁULICO COM ENCARGOS COMPLEMENTARES	SEDI - SERVIÇOS DIVERSOS	H	0,38700000	19,35	19,35						
Composição Auxiliar	88316 SINAPI	SERVENTE COM ENCARGOS COMPLEMENTARES	SEDI - SERVIÇOS DIVERSOS	H	0,18860000	15,44	15,44						
Insumo	00004351 SINAPI	PARAFUSO NIQUELADO 3 1/2" COM ACABAMENTO CROMADO PARA FIXAR PEÇA SANITARIA. INCLUI PORCA CEGA, ARRUELA E BUJCHA DE NYLON TAMANHO S-8	Material	UN	2,00000000	13,65	27,30						
Insumo	00010425 SINAPI	LAVATORIO LOUÇA BRANCA SUSPENSO 40 X 30" CM	Material	UN	1,00000000	64,49	64,49						
Insumo	00037329 SINAPI	REJUNTE EPOXI, QUALQUER COR	Material	KG	0,03040000	90,92	2,76						
			MO sem LS =>	4,48	LS =>	3,77	MO com LS =>	8,25					
			Valor do BDI =>	26,23			Valor com BDI =>	131,17					
				Quant.	1,00000000	Preço Total	131,17						
				Und	Quant.	Valor Unit	Total						
							109,40						

1.13 - INSTALAÇÕES ELÉTRICAS

Composição	Código Banco	Descrição	Tipo	Und	1,00000000		Valor com BDI =>	MO sem LS =>	0,00	LS =>	0,00	MO com LS =>	Encargos Sociais
					Quant.	Valor Unit							
1.13.1							131,17						
Composição	CP - 29 Próprio	Ponto de luz	INEL - INSTALAÇÃO ELÉTRICA/ELETRIFICAÇÃO E SEDI - SERVIÇOS DIVERSOS	UR	1,00000000	87,52	87,52						
Composição Auxiliar	88264 SINAPI	ELETRICISTA COM ENCARGOS COMPLEMENTARES	SEDI - SERVIÇOS DIVERSOS	H	2,00000000	20,14	20,14						
Composição Auxiliar	88316 SINAPI	SERVENTE COM ENCARGOS COMPLEMENTARES	SEDI - SERVIÇOS DIVERSOS	H	1,71000000	15,44	15,44						
Insumo	00000939 SINAPI	FIO DE COBRE, SOLIDO, CLASSE 1, ISOLACAO EM PVCIA, ANTICHAMA BWF-B, 450/750V, SECAO NOMINAL 2,5 MM2	Material	M	4,00000000	1,69	6,76						
Insumo	00002688 SINAPI	ELETRODUTO PVC FLEXIVEL CORRUGADO, COR AMARELA, DE 25 MM	Material	M	4,00000000	1,85	7,40						
Insumo	00012001 SINAPI	CAIXA OCTOGONAL DE FUNDO MOVEL, EM PVC, DE 4" X 4", PARA ELETRODUTO FLEXIVEL	Material	UN	1,00000000	5,12	5,12						
			MO sem LS =>	4,48	LS =>	3,77	MO com LS =>	8,25					
			Valor do BDI =>	26,23			Valor com BDI =>	131,17					
				Quant.	1,00000000	Preço Total	131,17						
				Und	Quant.	Valor Unit	Total						
							109,40						



Handwritten signature and initials.

Wesley Dantas Gonsalves
Diretor

Rafael Silva Cruz
Engenheiro Civil
CREA 4915296347

WD GONSALVES CONSTRUÇÕES - CNPJ: 31.392.008/0001-74
 e-mail: resolutorconstrucao@hotmail.com - fone: (98) 997120303
 Rua dos Azulejos N. 1; Edifício Office Tower; Sala 126; Jardim Renaissance; CEP: 65.075-080
 São Luís - MA



00035

Encargos Sociais
 Hora: 83,87%
 Mensalista: 47,51%

B.D.I.
 25,00%

Bancos
 SINAPI-ORSE

OBRA:
 IMPLANTACAO DE MELHORIAS SANITARIAS DOMICILIARES
 COMPOSTO: CONJUNTO SANITARIO CONSTITUIDO DE: (VASO SANITARIO, LAVATORIO E CHUVEIRO), RESERVATORIO ELEVADO DE 310 LITROS,
 TANQUE SEPTICO, SUMIDOURO, FILTRO DE BARRO, PIA DE COZINHA, TANQUE DE LAVAR ROUPAS, CAIXA DE INSPECÇÃO E CALÇADA.
 LOCAL: MUNICIPIO DE SITIO NOVO-MA

TOMADA DE PREÇO: 01/11/2023-CPL
 TIPO: MENOR PREÇO GLOBAL
 DATA: 20 DE SETEMBRO DE 2023 às 08:30 h
 EMPRESA: WD GONSALVES CONSTRUÇÕES, CNPJ: 31.392008/0001-74

DATA: SINAPI COM DESONERAÇÃO 12/2022 ; ORSE 11/2022

COMPOSIÇÕES DE CUSTOS DOS SERVIÇOS

MO sem LS => 28,07 LS => 23,82 MO com LS 51,69
 Valor do BDI => 21,88 Valor com BDI => 109,40

QuantL 1,00000000 Preço Total 109,40

Composição	Código Banco	Descrição	Und	Quant.	Valor Unit	Total
1.14		PINTURAS				233,48
1.14.1	86487 SINAPI	APLICACAO MANUAL DE PINTURA COM TINTA LATEX PVA EM PAREDES, DUAS DEMAOES. AF_06/2014	m²	1,00000000	5,83	5,83
Composição Auxiliar	86310 SINAPI	PINTOR COM ENCARGOS COMPLEMENTARES	H	0,13000000	21,84	2,81
Composição Auxiliar	86316 SINAPI	SERVENTE COM ENCARGOS COMPLEMENTARES	H	0,04800000	15,44	0,74
Insumo	00007345 SINAPI	ITEM PROCESSO DE DESATIVACAO! TINTA LATEX PVA PREMIUM, COR BRANCA	L	0,33000000	6,92	2,28
		Valor do BDI =>		1,45	Valor com BDI =>	7,28
			QuantL	22,10000000	Preço Total	160,88


Composição	Código Banco	Descrição	Und	Quant.	Valor Unit	Total
1.14.2	79464 SINAPI	PINTURA A OLEO, 2 DEMAOES	m²	1,00000000	18,44	18,44
Composição Auxiliar	86310 SINAPI	PINTOR COM ENCARGOS COMPLEMENTARES	H	0,40000000	21,64	8,65
Composição Auxiliar	86316 SINAPI	SERVENTE COM ENCARGOS COMPLEMENTARES	H	0,35000000	15,44	5,40
Insumo	00003767 SINAPI	LIXA EM FOLHA PARA PAREDE OU MADEIRA, NUMERO 120, COR VERMELHA	UN	0,40000000	0,69	0,27
Insumo	00043776 SINAPI	TINTA A OLEO BRILHANTE, PARA MADEIRAS E METAIS	L	0,16920000	20,04	3,39



Rafael Silva Cruz
 Engenheiro Civil
 CREA 1915236347

WD GONSALVES CONSTRUÇÕES - CNPJ: 31.392.008/0001-74
 e-mail: resoluciona@whmail.com • fone: (98) 992120303
 Rua dos Azulejos N. 1, Edifício Office Tower, Sala 126, Jardim Renaissance, CEP: 65.075-060
 São Luis - MA

Wesley Dantas Gonçalves
 Diretor



00036

OBRA:

IMPLANTACAO DE MELHORIAS SANITARIAS DOMICILIARES
 COMPOSTO: CONJUNTO SANITARIO CONSTITUIDO DE: (VASO SANITARIO, LAVATORIO E CHUIVEIRO), RESERVATORIO ELEVADO DE 310 LITROS,
 TANQUE SEPTICO, SUMIDOURO, FILTRO DE BARRO, PIA DE COZINHA, TANQUE DE LAVAR ROUPAS, CAIXA DE INSPECÃO E CALÇADA.
 LOCAL: MUNICIPIO DE SITIO NOVO-MIA
 TOMADA DE PREÇO: 01/1/2023-CPL
 TIPO: MENOR PREÇO GLOBAL
 DATA: 20 DE SETEMBRO DE 2023 às 08:30 h
 EMPRESA: WD GONSALVES CONSTRUÇÕES, CNPJ: 31.392.008/0001-74

DATA: SINAPI COM DESONERAÇÃO 12/2022 ; ORSE 11/2022

COMPOSIÇÕES DE CUSTOS DOS SERVIÇOS

Quant.	Preço Total	Valor com BDI =>	Quant.	Preço Total	Valor com BDI =>
5,77	LS =>	4,86	MO sem LS =>	10,63	
4,61	Valor do BDI =>		Valor do BDI =>	23,05	
Quant. =>	3,1500000	Preço Total =>	Quant. =>	72,80	Preço Total =>

Composição	Código Banco	Descrição	Tipo	Und	Quant.	Valor Unit	Total
1.15		CAIXA DE INSPECÃO					197,56
1.15.1	99059 SINAPI	LOCALIZACAO CONVENCIONAL DE OBRA. UTILIZANDO GABARITO DE TÁBUAS CORRIDAS PONTALETADAS SERT - SERVIÇOS TÉCNICOS A CADA 2,00M - 2 UTILIZAÇÕES. AF_10/2018	SERT - SERVIÇOS TÉCNICOS	M	1,0000000	44,79	44,79
Composição	82262 SINAPI	CARPINTEIRO DE FORMAS COM ENCARGOS COMPLEMENTARES	SERT - SERVIÇOS DIVERSOS	H	0,7125000	19,61	13,97
Composição	91692 SINAPI	SERRA CIRCULAR DE BANCADA COM MOTOR ELÉTRICO POTÊNCIA DE 5HP, COM COIFA PARA DISCO 10" - CHP DIURNO. AF_08/2015	CHOR - CUSTOS HORÁRIOS DE MÁQUINAS E EQUIPAMENTOS	CHP	0,0035000	17,68	0,06
Composição	91693 SINAPI	SERRA CIRCULAR DE BANCADA COM MOTOR ELÉTRICO POTÊNCIA DE 5HP, COM COIFA PARA DISCO 10" - CHI DIURNO. AF_08/2015	CHOR - CUSTOS HORÁRIOS DE MÁQUINAS E EQUIPAMENTOS	CHI	0,0168000	16,87	0,28
Auxiliar	94974 SINAPI	CONCRETO MAGRO PARA LASTRO, TRAÇO 1:4,5:4,5 (CIMENTO/ AREIA MÉDIA BRITA 1) - PREPARO MANUAL. AF_07/2016	FUES - FUNDAÇÕES E ESTRUTURAS	m²	0,0046000	311,51	1,43
Composição	99062 SINAPI	MARCAÇÃO DE PONTOS EM GABARITO OU CAVALETE. AF_10/2018	SERT - SERVIÇOS TÉCNICOS	UN	1,5000000	1,81	2,71
Auxiliar	00004417 SINAPI	SARRAFO NAO APARELHADO *2,5 X 7* CM, EM MACARANDUBA, ANGELIM OU EQUIVALENTE DA REGIAO - BRUTA	Material	M	0,7445000	5,92	4,40
Insunso	00004433 SINAPI	CAMBIO NAO APARELHADO *7,5 X 7,5* CM, EM MACARANDUBA, ANGELIM OU EQUIVALENTE DA REGIAO - BRUTA	Material	M	0,4125000	21,27	8,77
Insunso	00005068 SINAPI	PREGO DE ACO POLIDO COM CABECA 17 X 21 (2 X 11)	Material	KG	0,1110000	15,67	1,73
Insunso	00007356 SINAPI	TINTA ACRILICA PREMIUM, COR BRANCO FOSCO	Material	L	0,0256000	19,88	0,50
Insunso	00010567 SINAPI	TABUA *2,5 X 23* CM EM PINUS, MSTA OU EQUIVALENTE DA REGIAO - BRUTA	Material	M	0,5500000	9,78	5,37
		Valor do BDI =>		11,19			65,98
		Valor com BDI =>			0,4200000		23,51
		Preço Total =>					87,28



Rafael Silva Cruz
 Engenheiro Civil
 CREA 1915236347

WD GONSALVES CONSTRUÇÕES - CNPJ: 31.392.008/0001-74
 e-mail: resolurconsultoria@hotmail.com • fone: (86) 992120303
 Rua dos Azulejos N. 1; Edifício Office Tower; Sala 126; Jardim Renaissance; CEP: 65.075-060
 São Luís - MA

Wesley Dantas Goncalves
 Diretor

1

2

3

0003

OBRA:
IMPLANTAÇÃO DE MELHORIAS SANITÁRIAS DOMICILIARES
COMPOSTO: CONJUNTO SANITÁRIO CONSTITUÍDO DE: (VASO SANITÁRIO, LAVATÓRIO E CHUVEIRO), RESERVATÓRIO ELEVADO DE 310 LITROS, TANQUE SÉPTICO, SUMIDOURO, FILTRO DE BARRO, PIA DE COZINHA, TANQUE DE LAVAR ROUPAS, CAIXA DE INSPEÇÃO E CALÇADA.
LOCAL: MUNICÍPIO DE SÍTIO NOVO-MA
TOMADA DE PREÇO: 01/1/2023-CPL
TIPO: MENOR PREÇO GLOBAL
DATA: 20 DE SETEMBRO DE 2023 às 08:30 h
EMPRESA: WD GONSALVES CONSTRUÇÕES, CNPJ:31.3929088/0001-74
DATA: SINAPI COM DESONERAÇÃO 12/2022 ; ORSE 11/2022

Bancos
SINAPI -ORSE

B.D.I.
25,00%

Encargos Sociais
Horista: 83,87%
Mensalista: 47,51%

COMPOSIÇÕES DE CUSTOS DOS SERVIÇOS

Composição	Código Banco	Descrição	Tipo	Und	Quant.	Valor Unit	Total
1.15.2	93358 SINAPI	ESCAVAÇÃO MANUAL DE VALA COM PROFUNDIDADE MENOR OU IGUAL A 1,30 M. AF_03/2016	MOV - MOVIMENTO DE TERRA	m³	1,0000000	61,08	61,08
Composição Auxiliar	88316 SINAPI	SERVENTE COM ENCARGOS COMPLEMENTARES	SEDI - SERVIÇOS DIVERSOS	H	3,9580000	15,44	61,08
			MO sem LS =>	24,62	LS =>	20,71	MO com LS =>
			Valor do BDI =>	15,27			Valor com BDI =>
							76,35

Composição	Código Banco	Descrição	Tipo	Und	Quant.	Valor Unit	Total
1.15.3	87507 SINAPI	ALVENARIA DE VEDAÇÃO DE BLOCOS CERÂMICOS FURADOS NA HORIZONTAL DE 9X14X19CM (ESPESSURA 9CM) DE PAREDES COM ÁREA LÍQUIDA MAIOR OU IGUAL A 6M² SEM VÃOS E ARGAMASSA DE ASSENTAMENTO COM PREPARO EM BETONEIRA. AF_06/2014	PARE - PAREDES/PAINÉIS	m²	1,0000000	69,49	69,49
Composição Auxiliar	87292 SINAPI	ARGAMASSA TRAÇO 1:2:8 (EM VOLUME DE CIMENTO, CAL E AREIA MÉDIA ÚMIDA) PARA EMBOÇOMASSA ÚNICA/ASSENTAMENTO DE ALVENARIA DE VEDAÇÃO, PREPARO MECÂNICO COM BETONEIRA 400 L. AF_06/2018	SEDI - SERVIÇOS DIVERSOS	m³	0,0106000	366,41	4,09
Composição Auxiliar	88308 SINAPI	PEDREIRO COM ENCARGOS COMPLEMENTARES	SEDI - SERVIÇOS DIVERSOS	H	1,5080000	18,90	28,96


Composição	Código Banco	Descrição	Tipo	Und	Quant.	Valor Unit	Total
Composição Auxiliar	88316 SINAPI	SERVENTE COM ENCARGOS COMPLEMENTARES	SEDI - SERVIÇOS DIVERSOS	H	0,7530000	15,44	11,92
Insulto	00007267 SINAPI	BLOCO CERÂMICO VAZADO PARA ALVENARIA DE VEDAÇÃO, 6 FUROS, DE 9 X 14 X 19 CM (L X A X C)	MATERIAL	UN	37,2400000	0,60	22,34
Insulto	00034557 SINAPI	TELA DE AÇO SOLDADA GALVANIZADA/ZINCADA PARA ALVENARIA, FIO D = 1,20 A 1,70* MM, MALHA 15 X 15 MM (C X L) * 50 X 7,5* CM	MATERIAL	M	0,5800000	2,21	1,28
Insulto	00037395 SINAPI	PINO DE AÇO COM FURO, HASTE = 27 MM (AÇAO DIRETA)	MATERIAL	CENTO	0,0069000	29,64	86,86
			Valor do BDI =>	17,37			Valor com BDI =>
							Preço Total =>
							62,53



Rafael Silva Cruz
Engenheiro Civil
CREA 1915236347

WD GONSALVES CONSTRUÇÕES - CNPJ: 31.392.088/0001-74
 e-mail: resoluc@wgon.com.br - fone: (96) 992120303
 Rua dos Azalões N. 1; Edifício Office Tower; Sala 126; Jardim Renascença; CEP: 65.075-060
 São Luís - MA

Wesley Dantas Gonsalves
Diretor



00038

OBRA:
 IMPLANTAÇÃO DE MELHORIAS SANITÁRIAS DOMICILIARES
 COMPOSTO: CONJUNTO SANITÁRIO CONSTITUÍDO DE: (VASO SANITÁRIO, LAVATÓRIO E CHUVEIRO), RESERVATÓRIO ELEVADO DE 310 LITROS,
 TANQUE SÉPTICO, SUMIDOURO, FILTRO DE BARRO, PIA DE COZINHA, TANQUE DE LAVAR ROUPAS, CAIXA DE INSPEÇÃO E CALÇADA.
 LOCAL: MUNICÍPIO DE SÍTIO NOVO-MA
 TOMADA DE PREÇO: 01/12/2023-CPL
 TIPO: MENOR PREÇO GLOBAL
 DATA: 20 DE SETEMBRO DE 2023 às 08:30 h
 EMPRESA: WD GONSALVES CONSTRUÇÕES, CNPJ: 31.3920068/0001-74
 DATA: SINAPI COM DESONERAÇÃO 12/2022 ; ORSE 11/2022

Bancos
 SINAPI -ORSE

B.D.I.
 25,00%

Encargos Sociais
 Horista: 83,97%
 Mensalista: 47,51%

COMPOSIÇÕES DE CUSTOS DOS SERVIÇOS

Composição	Código Banco	Descrição	Tipo	Und	Quant.	Valor Unit	Total
1.15.4							
Composição	87871 SINAPI	CHAPISCO APLICADO SOMENTE EM ESTRUTURAS DE CONCRETO EM ALVENARIAS INTERNAS, COM DESEMPENADEIRA DENTADA, ARGAMASSA INDUSTRIALIZADA COM PREPARO MANUAL. AF_08/2014	REVE - REVESTIMENTO E TRATAMENTO DE SUPERFÍCIES	m²	1,0000000	13,42	13,42
Composição Auxiliar	87402 SINAPI	ARGAMASSA INDUSTRIALIZADA PARA CHAPISCO COLANTE, PREPARO MANUAL. AF_08/2019	SEDI - SERVIÇOS DIVERSOS	m²	0,0031995	3,256,09	10,41
Composição Auxiliar	88309 SINAPI	PEDREIRO COM ENCARGOS COMPLEMENTARES	SEDI - SERVIÇOS DIVERSOS	H	0,1410000	19,90	2,80
Composição Auxiliar	88316 SINAPI	SERVENTE COM ENCARGOS COMPLEMENTARES	SEDI - SERVIÇOS DIVERSOS	H	0,0141000	15,44	0,21
			MO sem LS =>	1,80	LS =>	1,35	MO com LS =>
			Valor do BDI =>	3,35			Valor com BDI =>
							16,77


1.15.5	Código Banco	Descrição	Tipo	Und	Quant.	Valor Unit	Total
Composição	87536 SINAPI	EMBOÇO, PARA RECEBIMENTO DE CERÂMICA, EM ARGAMASSA TRAÇO 1:2:8, PREPARO MANUAL, APLICADO MANUALMENTE EM FACES INTERNAS DE PAREDES, PARA AMBIENTE COM ÁREA MAIOR QUE 10M2, ESPESURA DE 20MM, COM EXECUÇÃO DE TALISCAS. AF_08/2014	REVE - REVESTIMENTO E TRATAMENTO DE SUPERFÍCIES	m²	1,0000000	26,08	26,08
Composição Auxiliar	87568 SINAPI	ARGAMASSA TRAÇO 1:2:8 (EM VOLUME DE CIMENTO, CAL E AREIA MÉDIA ÚMIDA) PARA EMBOÇO/MASSA ÚNICA/ASSENTAMENTO DE ALVENARIA DE VEDAÇÃO, PREPARO MANUAL. AF_08/2019	SEDI - SERVIÇOS DIVERSOS	m²	0,0379000	476,24	17,90
Composição Auxiliar	88308 SINAPI	PEDREIRO COM ENCARGOS COMPLEMENTARES	SEDI - SERVIÇOS DIVERSOS	H	0,3200000	19,90	6,41



Rafael Silva Cruz
 Engenheiro Civil
 CREA 1015236347

WD GONSALVES CONSTRUÇÕES - CNPJ: 31.392.008/0001-74
 e-mail: resolutoconsultoria@hotmail.com • fone (96) 992120303
 Rua dos Azulejos N. 1, Edifício Office Tower, Sala 126, Jardim Renaissance, CEP: 65.075-060
 São Luís - MA

Wesley Dantas Gonsalves
 Diretor



00039

OBRA:

IMPLANTACAO DE MELHORIAS SANITARIAS DOMICILIARES
 COMPOSTO: CONJUNTO SANITARIO CONSTITUIDO DE: (VASO SANITARIO, LAVATORIO E CHUVEIRO), RESERVATORIO ELEVADO DE 310 LITROS,
 TANQUE SEPTICO, SUMIDOURO, FILTRO DE BARRO, PIA DE COZINHA, TANQUE DE LAVAR ROUPAS, CAIXA DE INSPECÃO E CALÇADA.
 LOCAL: MUNICIPIO DE SÍTIO NOVO-MA
 TOMADA DE PREÇO: 01/1/2023-CPL
 TIPO: MENOR PREÇO GLOBAL
 DATA: 20 DE SETEMBRO DE 2023 às 08:30 h
 EMPRESA: WD GONSALVES CONSTRUÇÕES, CNPJ: 31.392.008/0001-74
 DATA: SINAPI COM DESONERAÇÃO 12/2022 ; ORSE 11/2022

Bancos
SINAPI -ORSE

B.D.I
25,00%

Encargos Sociais
Horista: 83,87%
Mensalista: 47,51%

COMPOSIÇÕES DE CUSTOS DOS SERVIÇOS

Composição Auxiliar	Código Banco	Serviço	Quant.	Preço Total
	88316 SINAPI	SERVENTE COM ENCARGOS COMPLEMENTARES	H	0,1180000
		MO sem LS =>	6,07	LS =>
		Valor do BDI =>	6,52	Valor com BDI =>
				15,44
				5,11
				MO com LS =>
				Valor com BDI =>
				11,18
				32,60
				23,47

Composição Auxiliar	Código Banco	Descrição	Und	Quant.	Valor Unit	Total
	87543 SINAPI	MASSA ÚNICA, PARA RECEBIMENTO DE PINTURA OU CERÂMICA, ARGAMASSA INDUSTRIALIZADA, PREPARO MECÂNICO, APLICADO COM EQUIPAMENTO DE MISTURA E PROJEÇÃO DE 1,5 M3/H EM FACES INTERNAS DE PAREDES, ESPESURA DE 5MM, SEM EXECUÇÃO DE TALISCAS, AF_06/2014	m²	1,0000000	22,21	22,21

Composição Auxiliar	Código Banco	Descrição	Und	Quant.	Valor Unit	Total
	87407 SINAPI	ARGAMASSA INDUSTRIALIZADA PARA REVESTIMENTOS, MISTURA E PROJEÇÃO DE 1,5 M³/H DE ARGAMASSA, AF_08/2019	m²	0,0113000	1.580,28	17,85
	88316 SINAPI	SERVENTE COM ENCARGOS COMPLEMENTARES	H	0,0250000	15,44	0,38
		MO sem LS =>	2,20	LS =>	1,86	MO com LS =>
		Valor do BDI =>	5,55	Valor com BDI =>		27,76
						19,98


Composição Auxiliar	Código Banco	Descrição	Und	Quant.	Valor Unit	Total
	95954 SINAPI	(COMPOSIÇÃO REPRESENTATIVA) EXECUÇÃO DE ESTRUTURAS DE CONCRETO ARMADO, PARA EDIFICAÇÃO HABITACIONAL UNIFAMILIAR COM DOIS PAVIMENTOS (CASA EM EMPREENDIMENTOS), FCK = 25 MPa, AF_01/2017	m²	1,0000000	2.063,05	2.063,05
	101983 SINAPI	MONTAGEM E DESMONTAGEM DE FÓRMA PARA ESCADAS, COM 2 LANÇES EM "U" E LAJE PLANA, EM CHAPA DE MADEIRA COMPENSADA PLASTIFICADA, 10 UTILIZAÇÕES, AF 11/2020	m²	0,7500000	143,66	107,74



Rafael Silva Cruz
 Engenheiro Civil
 CREA 1915236347

Wesley Dantas Gonçalves
 Diretor

WD GONSALVES CONSTRUÇÕES - CNPJ: 31.392.008/0001-74
 e-mail: wdgonsalves@outlook.com - fone: (66) 992120303
 Rua dos Azules N. 1, Edifício Office Tower, Sala 126, Jardim Renascença, CEP: 65.075-060
 São Luís - MA



00040

OBRA:
IMPLANTAÇÃO DE MELHORIAS SANITÁRIAS DOMICILIARES
COMPOSTO: CONJUNTO SANITÁRIO CONSTITUÍDO DE: (VASO SANITÁRIO, LAVATÓRIO E CHUVEIRO), RESERVATÓRIO ELEVADO DE 310 LITROS, TANQUE SÉPTICO, SUMIDOURO, FILTRO DE BARRO, PIA DE COZINHA, TANQUE DE LAVAR ROUPAS, CAIXA DE INSPEÇÃO E CALÇADA
LOCAL: MUNICÍPIO DE SÍTIO NOVO-MA
TOMADA DE PREÇO: 01/12/2023-CPL
TIPO: MENOR PREÇO GLOBAL
DATA: 20 DE SETEMBRO DE 2023 às 08:30 h
EMPRESA: WD GONSALVES CONSTRUÇÕES, CNPJ:31.3920068/0091-74

DATA: SINAPI COM DESONERAÇÃO 12/2022 ; ORSE 11/2022

COMPOSIÇÕES DE CUSTOS DOS SERVIÇOS


Composição	Quantidade	Unidade	Valor	Encargos Sociais
Auxiliar	92443	SINAPI		
Composição	92479	SINAPI	36,84	83,87%
Auxiliar	92538	SINAPI	56,85	47,51%
Composição	92538	SINAPI	26,70	
Auxiliar	92775	SINAPI	14,30	
Composição	92777	SINAPI	12,02	
Auxiliar	92778	SINAPI	10,58	
Composição	92779	SINAPI	8,83	
Auxiliar	92784	SINAPI	12,50	
Composição	92785	SINAPI	11,72	
Auxiliar	92786	SINAPI	10,95	
Composição	92874	SINAPI	26,35	
Auxiliar	96943	SINAPI	16,99	
Composição	96945	SINAPI	12,90	
Auxiliar	96533	SINAPI	92,59	
Composição	96543	SINAPI	13,83	
Auxiliar	96544	SINAPI	12,84	



Wesley Dantas Gonçalves
Diretor

Rafael Silva Cruz
Engenheiro Civil
CREA 1915236347

WD GONSALVES CONSTRUÇÕES - CNPJ: 31.392.006/0001-74
 e-mail: resoluc@consultoria@hotmail.com - fone: (98) 992120303
 Rua dos Azulejos N. 1, Edifício Office Tower, Sala 126, Jardim Renascença, CEP 65.075-090
 São Luís - MA



00041

OBRA:
IMPLANTACAO DE MELHORIAS SANITARIAS DOMICILIARES
COMPOSTO: CONJUNTO SANITARIO CONSTITUIDO DE: (VASO SANITARIO, LAVATORIO E CHUVEIRO), RESERVATORIO ELEVADO DE 310 LITROS,
TANQUE SEPTICO, SUMIDOURO, FILTRO DE BARRO, PIA DE COZINHA, TANQUE DE LAVAR ROUPAS, CAIXA DE INSPECÃO E CALÇADA.
LOCAL: MUNICIPIO DE SITIO NOVO-MA
TOMADA DE PREÇO: 01/12/23-CPL
TIPO: MENOR PREÇO GLOBAL
DATA: 20 DE SETEMBRO DE 2023 às 08:30 h
EMPRESA: WD GONSALVES CONSTRUÇÕES, CNPJ: 31.392.008/0001-74

DATA: SINAPI COM DESONERAÇÃO 12/2022 ; ORSE 11/2022

Bancos
SINAPI_ORSE

B.D.I.
25,00%

Encargos Sociais
Horista: 83,87%
Mensalista: 47,51%

COMPOSIÇÕES DE CUSTOS DOS SERVIÇOS

Composição	Código Banco	Armação de Bloco, Viga Baldrame ou Sapata Utilizando Aço CA-50 de 8 mm - Montagem, Estruturas	KG	4.7500000	11,88	56,43
Auxiliar	96546 SINAPI					
Composição	96546 SINAPI	ARMAÇÃO DE BLOCO, VIGA BALDRAME OU SAPATA UTILIZANDO AÇO CA-50 DE 10 MM - MONTAGEM, Estruturas	KG	1.5300000	10,57	16,17
Auxiliar	96547 SINAPI					
Composição	96547 SINAPI	ARMAÇÃO DE BLOCO, VIGA BALDRAME OU SAPATA UTILIZANDO AÇO CA-50 DE 12,5 MM - MONTAGEM, Estruturas	KG	2.3700000	8,91	21,11
Auxiliar	00001527 SINAPI					
Insumo	00001527 SINAPI	CONCRETO USINADO BOMBEAVEL, CLASSE DE RESISTENCIA C25, COM BRITA 0 E 1, SLUMP = 100 +/- 20 MM. INCLUI SERVIÇO DE BOMBEAMENTO (NBR 8953)	m³	1,1030000	372,57	410,94
		MO sem LS =>	249,93	LS =>	210,32	MO com LS =>
		Valor do BDI =>	515,76			Valor com BDI =>
						2.578,81

Composição	Código Banco	Descrição	Und	Quant.	Valor Unit	Total
Composição	95241 SINAPI	LASTRO DE CONCRETO MAGRO, APLICADO EM PISOS OU RADIEIS, ESPESSURA DE 5 CM. AF_07/2016 FUES - FUNDACÕES E ESTRUTURAS	m²	1,0000000	21,61	21,61
Composição	88359 SINAPI	PEDREIRO COM ENCARGOS COMPLEMENTARES	H	0,2718000	19,90	5,40
Auxiliar	88316 SINAPI					
Composição	88316 SINAPI	SERVENTE COM ENCARGOS COMPLEMENTARES	H	0,0741000	15,44	1,14
Auxiliar	94968 SINAPI					
Composição	94968 SINAPI	CONCRETO MAGRO PARA LASTRO, TRAÇO 1:4,5:4,5 (CIMENTO/ AREIA MEDIA/ BRITA 1) - PREPARO	m²	0,0566000	266,86	15,07
		MO sem LS =>	4,06	LS =>	3,42	MO com LS =>
		Quant.	0,1600000			Preço Total
						4,32



Rubrica


Total	Valor Unit
25,38	25,38

Und	Quant.	Valor Unit
m²	1,0000000	25,38

Rafael Silva Cruz
Engenheiro Civil
CREA 1906236347

WD GONSALVES CONSTRUÇÕES - CNPJ: 31.392.008/0001-74
 e-mail: resolutoconsultante@hotmail.com • fone: (86) 992120303
 Rua dos Azulejos N. 1 - Edifício Office Tower - Sala 126 - Jardim Renaissance - CEP: 65.075-060
 São Luis - MA

Wesley Dantas Gonsalves
Diretor



00042

OBRA: IMPLANTACAO DE MELHORIAS SANITARIAS DOMICILIARES
 COMPOSTO: CONJUNTO SANITARIO CONSTITUIDO DE: (VASO SANITARIO, LAVATORIO E CHUVEIRO), RESERVATORIO ELEVADO DE 310 LITROS, TANQUE SEPTICO, SUMIDOURO, FILTRO DE BARRO, PIA DE COZINHA, TANQUE DE LAVAR ROUPAS, CAIXA DE INSPECÃO E CALÇADA LOCAL: MUNICIPIO DE SITO NOVO-MA
 TOMADA DE PREÇO: 01/2023-CPL
 TIPO: MENOR PREÇO GLOBAL
 DATA: 20 DE SETEMBRO DE 2023 às 08:30 h
 EMPRESA: WD GONSALVES CONSTRUÇÕES, CNPJ:31.392008/0001-74
 DATA: SINAPI COM DESONERAÇÃO 12/2022 ; ORSE 11/2022

COMPOSIÇÕES DE CUSTOS DOS SERVIÇOS

Composição Auxiliar	Código Banco	Descrição	Quant.	Valor Unit	Valor Total	Encargos Sociais
87288 SINAPI	ARGAMASSA TRACO 1:3 (EM VOLUME DE CIMENTO E AREIA MEDIA ÚMIDA) PARA CONTRAPISO, PREPARO MECÂNICO COM BETONEIRA 400 L AF_08/2019	SEDI - SERVIÇOS DIVERSOS	0,0310000	501,59	15,54	Horista: 83,87% Mensalista: 47,51%
88309 SINAPI	PEDREIRO COM ENCARGOS COMPLEMENTARES	SEDI - SERVIÇOS DIVERSOS	0,2980000	19,90	5,93	
88316 SINAPI	SERVENTE COM ENCARGOS COMPLEMENTARES	SEDI - SERVIÇOS DIVERSOS	0,1490000	15,44	2,30	
00003671 SINAPI	JUNTA PLASTICA DE DILATAÇAO PARA PSOS, COR CINZA, 17 X 3 MM (ALTURA X ESPESURA)	Material	1,6700000	0,97	1,61	
		MO sem LS =>	4,45	3,75	MO com LS =>	6,20
		Valor do BDI =>	6,34		Valor com BDI =>	31,72

Composição Auxiliar	Código Banco	Descrição	Quant.	Valor Unit	Valor Total
96996 SINAPI	REATERRO MANUAL APLIADO COM SOQUETE AF_10/2017	MOVT - MOVIMENTO DE TERRA	1,0000000	37,03	37,03
88316 SINAPI	SERVENTE COM ENCARGOS COMPLEMENTARES	SEDI - SERVIÇOS DIVERSOS	2,3988000	15,44	37,03

Composição Auxiliar	Código Banco	Descrição	Quant.	Valor Unit	Valor Total	
		MO sem LS =>	14,92	12,56	MO com LS =>	27,48
		Valor do BDI =>	9,25		Valor com BDI =>	16,28
					Preço Total	7,86
			0,1700000		Preço Total	285,56




2
 Composição PRÓPRIO 881 Próprio
 INSTALAÇÃO DE RESERVATÓRIO EM POLIETILENO CAPACIDADE DE 310 LITS NA ÁREA SUPERIOR DO CAIXA D'ÁGUA EM POLIETILENO, 3000 LITROS - FORNECIMENTO E INSTALAÇÃO. AF_06/2021
 SANITÁRIAS

Rafael Silva Cruz
 Engenheiro Civil
 CREA 19115286347

WD GONSALVES CONSTRUÇÕES - CNPJ: 31.392.008/0001-74
 e-mail: resoluc@wdg.com.br
 Rua dos Azulejos N. 1, Edifício Office Tower, Sala 126, Jardim Renascença, CEP: 65.075-090
 São Luís - MA

Wesley Dantas Gonsalves
 Diretor



00043

OBRA: IMPLANTACAO DE MELHORIAS SANITARIAS DOMICILIARES
 COMPOSTO: CONJUNTO SANITARIO CONSTITUIDO DE: (VASO SANITARIO, LAVATORIO E CHUIVEIRO), RESERVATORIO ELEVADO DE 310 LITROS, TANQUE SEPTICO, SUMIDOURO, FILTRO DE BARRO, PIA DE COZINHA, TANQUE DE LAVAR ROUPAS, CAIXA DE INSPECÇÃO E CALÇADA.
 LOCAL: MUNICIPIO DE SITIO NOVO-MA
 TOMADA DE PREÇO: 01/12/2023-CPL
 TIPO: MENOR PREÇO GLOBAL
 DATA: 20 DE SETEMBRO DE 2023 às 08:30 h
 EMPRESA: WD GONSALVES CONSTRUÇÕES, CNPJ: 31.392.008/0001-74
 DATA: SINAPI COM DESONERAÇÃO 12/2022 ; ORSE 11/2022

COMPOSIÇÕES DE CUSTOS DOS SERVIÇOS

Composição Auxiliar	Código Banco	ENCANADOR OU BOMBEIRO HIDRÁULICO COM ENCARGOS COMPLEMENTARES	SEDI - SERVIÇOS DIVERSOS	H	2,00000000	19,35	38,70
Composição Auxiliar	88319 SINAPI	SERVENTE COM ENCARGOS COMPLEMENTARES	SEDI - SERVIÇOS DIVERSOS	H	1,71550000	15,44	26,48
Insumo	00003146 SINAPI	FITA VEDA ROSCA EM ROLOS DE 18 MM X 10 M (L X C)	Material	UN	1,00000000	2,19	2,19
Insumo	4950 ORSE	Caixa d'agua de polietileno alta densidade, cilindrica, 310 litros	Material	un	1,00000000	176,36	176,36
Insumo	00000095 SINAPI	ADAPTADOR PVC SOLDAVEL, COM FLANGE E ANEL DE VEDACAO, 20 MM X 1/2", PARA CAIXA D'AGUA	Material	UN	1,00000000	9,36	9,36
Insumo	00000096 SINAPI	ADAPTADOR PVC SOLDAVEL, COM FLANGE E ANEL DE VEDACAO, 25 MM X 3/4", PARA CAIXA D'AGUA	Material	UN	1,00000000	10,18	10,18
Insumo	00010498 SINAPI	MASSA PARA VIDRO	Material	KG	0,10000000	6,44	0,64
		MO sem LS =>		27,77	LS =>	23,36	MO com LS =>
		Valor do BDI =>		71,39		Valor com BDI =>	356,97
				Quant. =>		1,00000000	Preço Total =>
							356,97


Composição Auxiliar	Código Banco	FOSSA SÉPTICA	Tipo	Und	Quant.	Valor Unit	Total
Composição Auxiliar	98056 SINAPI	LOCACAO CONVENCIONAL DE OBRA, UTILIZANDO GABARITO DE TABUAS CORRIDAS PONTALETADAS SERT - SERVIÇOS TÉCNICOS A CADA 2,00M - 2 UTILIZAÇÕES. AF_10/2018		M	1,00000000	44,79	44,79
Composição Auxiliar	88238 SINAPI	AJUDANTE DE CARPINTIRO COM ENCARGOS COMPLEMENTARES	SEDI - SERVIÇOS DIVERSOS	H	0,35630000	15,65	5,57
Composição Auxiliar	88282 SINAPI	CARPINTEIRO DE FORMAS COM ENCARGOS COMPLEMENTARES	SEDI - SERVIÇOS DIVERSOS	H	0,71250000	19,61	13,97
Composição Auxiliar	91693 SINAPI	SERRA CIRCULAR DE BANCADA COM MOTOR ELÉTRICO POTÊNCIA DE 5HP, COM COIFA PARA DISCO 10" - CHI DIURNO. AF_08/2015	CHOR - CUSTOS HORÁRIOS DE MAQUINAS E EQUIPAMENTOS	CHI	0,01680000	16,87	0,28
							2,744,39



Rafael Silva Cruz
 Engenheiro Civil
 CREA 1915236347

WD GONSALVES CONSTRUÇÕES - CNPJ: 31.392.008/0001-74
 e-mail: resolutoconstrucao@hotmail.com - fone: (98) 992120303
 Rua dos Azulejos N. 1, Edifício Office Tower, Sala 126, Jardim Renascença, CEP: 65.075-500
 São Luis - MA

Wesley Dantas Gonçalves
 Diretor



00044

OBRA:

IMPLANTAÇÃO DE MELHORIAS SANITÁRIAS DOMICILIARES
COMPOSTO: CONJUNTO SANITÁRIO CONSTITUÍDO DE: (VASO SANITÁRIO, LAVATÓRIO E CHUVEIRO), RESERVATÓRIO ELEVADO DE 310 LITROS,
TANQUE SÉPTICO, SUMIDOURO, FILTRO DE BARRO, PIA DE COZINHA, TANQUE DE LAVAR ROUPAS, CAIXA DE INSPEÇÃO E CALÇADA.
LOCAL: MUNICÍPIO DE SÍTIO NOVO-MA
TOMADA DE PREÇO: 01/12/2023-CPL
TIPO: MENOR PREÇO GLOBAL
DATA: 20 DE SETEMBRO DE 2023 às 08:30 h
EMPRESA: WD GONSALVES CONSTRUÇÕES, CNPJ: 31.392.008/0001-74

DATA: SINAPI COM DESONERAÇÃO 12/2022 ; ORSE 11/2022

COMPOSIÇÕES DE CUSTOS DOS SERVIÇOS

Composição Auxiliar	Código SINAPI	Composição	Quant.	Valor Unit	Valor Total	Encargos Sociais
CONCRETO MAGRO PARA LASTRO, TRAÇO 1:4,5:4,5 (CIMENTO/AREIA MÉDIA BRITA 1) - PREPARO MANUAL, AF_07/2016	94974 SINAPI		m²	0,0046000	311,51	1,43
MARCAÇÃO DE PONTOS EM GABARITO OU CAVALETE, AF_10/2018	96082 SINAPI		UN	1,5000000	1,81	2,71
SARRAFO NÃO APARELHADO *2,5 X 7* CM, EM MACARANDUBA, ANGELIM OU EQUIVALENTE DA REGIAO - BRUTA	00004417 SINAPI		M	0,7445000	5,92	4,40
CABRO NÃO APARELHADO *7,5 X 7,5* CM, EM MACARANDUBA, ANGELIM OU EQUIVALENTE DA REGIAO - BRUTA	00004433 SINAPI		M	0,4125000	21,27	8,77
PREGO DE AÇO POLIDO COM CABECA 17 X 21 (2 X 11)	00005068 SINAPI		KG	0,1110000	15,67	1,73
TINTA ACRILICA PREMIUM, COR BRANCO FOSCO	00007356 SINAPI		L	0,0256000	19,88	0,50
TABUA *2,5 X 23* CM EM PINUS, MISTA OU EQUIVALENTE DA REGIAO - BRUTA	00010587 SINAPI		M	0,5500000	9,78	5,37
		MO sem LS =>	9,74 LS =>	8,19 MO com LS	17,93	
			Quant.	2,9800000	Preço Total	187,38

3.2


Composição Auxiliar	Código Banco	Descrição	Und	Quant.	Valor Unit	Valor Total
	93358 SINAPI	ESCAVAÇÃO MANUAL DE VALA COM PROFUNDIDADE MENOR OU IGUAL A 1,30 M, AF_03/2016	m²	1,0000000	61,08	61,08
	88316 SINAPI	SERVENTE COM ENCARGOS COMPLEMENTARES	H	3,9660000	15,44	61,08
		MO sem LS =>	24,62 LS =>	20,71 MO com LS	=>	
		Valor do BDI =>	15,27	Valor com BDI =>	=>	
			Quant.	4,9300000	Preço Total	



Rafael Silva Cruz
Engenheiro Civil
CREA 1916236347

WD GONSALVES CONSTRUÇÕES - CNPJ: 31.392.008/0001-74
e-mail: resolurconsuloria@hotmail.com • fone: (96) 992120303
Rua dos Açúdes N. 1, Edifício Office Tower, Sala 126, Jardim Renaissance, CEP: 65.075-060
São Luís - MA

Wesley Dantas Gonçalves
Diretor



04045

OBRA: IMPLANTAÇÃO DE MELHORIAS SANITÁRIAS DOMICILIARES
 COMPOSTO: CONJUNTO SANITÁRIO CONSTITUÍDO DE: (VASO SANITÁRIO, LAVATÓRIO E CHUIVEIRO), RESERVATÓRIO ELEVADO DE 310 LITROS, TANQUE SEPTICO, SUMIDOURO, FILTRO DE BARRO, PIA DE COZINHA, TANQUE DE LAVAR ROUPAS, CAIXA DE INSPEÇÃO E CALÇADA.
 LOCAL: MUNICÍPIO DE SÍTIO NOVO-MA
 TOMADA DE PREÇO: 01/12/2023-CPL
 TIPO: MENOR PREÇO GLOBAL
 DATA: 20 DE SETEMBRO DE 2023 às 08:30 h
 EMPRESA: WD GONSALVES CONSTRUÇÕES, CNPJ:31.3929008/0001-74
 DATA: SINAPI COM DESONERAÇÃO 12/2022 ; ORSE 11/2022

Bancos
 SINAPI -ORSE

B.D.I.
 25,00%

Encargos Sociais
 Horista: 83,87%
 Mensalista: 47,51%

COMPOSIÇÕES DE CUSTOS DOS SERVIÇOS

Composição	Código Banco	Descrição	Und	Quant.	Valor Unit	Total
3.3						
Composição	87507 SINAPI	ALVENARIA DE VEDAÇÃO DE BLOCOS CERÂMICOS FURADOS NA HORIZONTAL DE 9X14X19CM (ESPESURA 9CM) DE PAREDES COM ÁREA LÍQUIDA MAIOR OU IGUAL A 6M² SEM VÃOS E ARGAMASSA DE ASSENTAMENTO COM PREPARO EM BETONEIRA, AF_08/2014	m²	1,0000000	69,49	69,49
Composição	87292 SINAPI	ARGAMASSA TRAÇO 1:2:8 (EM VOLUME DE CIMENTO, CAL E AREIA MÉDIA ÚMIDA) PARA	m³	0,0106000	386,41	4,06
Composição	88316 SINAPI	SERVENTE COM ENCARGOS COMPLEMENTARES	H	0,7530000	15,44	11,82
Insumo	00007267 SINAPI	BLOCO CERÂMICO VAZADO PARA ALVENARIA DE VEDAÇÃO, 6 FUROS, DE 9 X 14 X 19 CM (L X A X C)	UN	37,2400000	0,60	22,34
Insumo	00034557 SINAPI	TELA DE AÇO SOLDADA GALVANIZADAZINCADA PARA ALVENARIA, FIO D = 1,20 A 1,70* MM, MALHA 15	M	0,5800000	2,21	1,28
Insumo	00037395 SINAPI	PINO DE AÇO COM FURO, HASTE = 27 MM (AÇAO DIRETA)	CENTO	0,0069000	29,64	0,20
		MO sem LS =>	17,93	LS =>	15,08	MO com LS
		Valor do BDI =>	17,37			Valor com BDI =>
			Quant. =>	9,9000000	Preço Total	859,91


Composição	Código Banco	Descrição	Und	Quant.	Valor Unit	Total
3.4						
Composição Auxiliar	87402 SINAPI	ARGAMASSA INDUSTRIALIZADA PARA CHAPISCO COLANTE, PREPARO MANUAL, AF_08/2019	m³	0,0031895	3,256,09	10,41
Composição Auxiliar	88308 SINAPI	PEDREIRO COM ENCARGOS COMPLEMENTARES	H	0,1410000	19,90	2,80
Composição Auxiliar	88316 SINAPI	SERVENTE COM ENCARGOS COMPLEMENTARES	H	0,0141000	15,44	
		MO sem LS =>	1,60	LS =>	1,35	MO com LS
		Valor do BDI =>	3,35			Valor com BDI =>
			Quant. =>	9,9000000	Preço Total	106,02



Wesley Dantas Gonsalves
 Diretor

WD GONSALVES CONSTRUÇÕES - CNPJ: 31.392.008/0001-74
 e-mail: resolulconstruicoes@hotmail.com • fone: (96) 992120503
 Rua dos Azalões N. 1, Edifício Office Tower, Sala 126, Jardim Renascença, CEP: 65.075-560
 São Luís - MA

Rafael Silva Cruz
 Engenheiro Civil
 CREA 1515236347



00046

OBRA: IMPLANTAÇÃO DE MELHORIAS SANITÁRIAS DOMICILIARES
 COMPOSTO: CONJUNTO SANITÁRIO CONSTITUÍDO DE: (VASO SANITÁRIO, LAVATÓRIO E CHUVEIRO), RESERVATÓRIO ELEVADO DE 310 LITROS, TANQUE SÉPTICO, SUMIDOURO, FILTRO DE BARRO, PIA DE COZINHA, TANQUE DE LAVAR ROUPAS, CAIXA DE INSPEÇÃO E CALÇADA.
 LOCAL: MUNICÍPIO DE SÍTIO NOVO-MA
 TOMADA DE PREÇO: 01/2023-CPL
 TIPO: MENOR PREÇO GLOBAL
 DATA: 20 DE SETEMBRO DE 2023 às 08:30 h
 EMPRESA: WD GONSALVES CONSTRUÇÕES, CNPJ:31.392008/0001-74
 DATA: SINAPI COM DESONERAÇÃO 12/2022 ; ORSE 11/2022

Bancos SINAPI -ORSE
 B.D.I. 28,00%
 Encargos Sociais Horista: 83,87%
 Mensalista: 47,51%

COMPOSIÇÕES DE CUSTOS DOS SERVIÇOS

3.5	Código Banco	Descrição	Tipo	Und	Quant.	Valor Unit	Total
Composição	87536 SINAPI	EMBOÇO, PARA RECEBIMENTO DE CERÂMICA, EM ARGAMASSA TRAÇO 1:2:8, PREPARO MANUAL,		m²	1,0000000	26,08	26,08
Composição	88308 SINAPI	PEDREIRO COM ENCARGOS COMPLEMENTARES		H	0,3200000	19,90	6,36
Composição Auxiliar	88316 SINAPI	SERVENTE COM ENCARGOS COMPLEMENTARES		H	0,1180000	15,44	1,82
		MO sem LS =>		6,07 LS =>	5,11 MO com LS =>	11,18	11,18
		Valor do BDI =>		6,52	Valor com BDI =>	32,60	32,60
				Quant. =>	9,9000000	Preço Total =>	322,74


3.6	Código Banco	Descrição	Tipo	Und	Quant.	Valor Unit	Total
Composição	87543 SINAPI	MASSA ÚNICA, PARA RECEBIMENTO DE PINTURA OU CERÂMICA, ARGAMASSA INDUSTRIALIZADA, PREPARO MECÂNICO, APLICADO COM EQUIPAMENTO DE MISTURA E PROJEÇÃO DE 1,5 M3/H EM FACES INTERNAS DE PAREDES, ESPESURA DE 5MM, SEM EXECUÇÃO DE TALISCAS. AF_08/2014		m²	1,0000000	22,21	22,21
Composição	87407 SINAPI	ARGAMASSA INDUSTRIALIZADA PARA REVESTIMENTOS, MISTURA E PROJEÇÃO DE 1,5 M³/H DE SERVENTE COM ENCARGOS COMPLEMENTARES		m²	0,0113000	1.580,28	17,85
Composição	88316 SINAPI			H	0,0250000	15,44	0,38
		MO sem LS =>		2,20 LS =>	1,86 MO com LS =>	4,06	4,06
		Valor do BDI =>		5,55	Valor com BDI =>	27,76	27,76
				Quant. =>	9,9000000	Preço Total =>	204,82



Rafael Silva Cruz
 Engenheiro Civil
 CREA 19152-36347

WD GONSALVES CONSTRUÇÕES - CNPJ: 31.392.008/0001-74
 e-mail: resoluc@wdg.com.br • fone: (98) 99212303
 Rua dos Azules N. 1; Edifício Office Tower; Sala 126; Jardim Renascença; CEP: 69.075-060
 São Luís - MA

Wesley Dantas Gonsalves
 Diretor



00047

Bancos
SINAPI-ORSE

B.D.I.
25,00%

Encargos Sociais
Mortista: 83,87%
Mensalista: 47,51%

OBRA:
IMPLANTACAO DE MELHORIAS SANITARIAS DOMICILIARES
COMPOSTO: CONJUNTO SANITARIO CONSTITUIDO DE: (VASO SANITARIO, LAVATORIO E CHUIVEIRO), RESERVATORIO ELEVADO DE 310 LITROS,
TANQUE SEPTICO, SUMIDOURO, FILTRO DE BARRO, PIA DE COZINHA, TANQUE DE LAVAR ROUPAS, CAIXA DE INSPECÃO E CALÇADA.
LOCAL: MUNICIPIO DE SÍTIO NOVO-MA
TOMADA DE PREÇO: 01/12/2023-CPL
TIPO: MENOR PREÇO GLOBAL
DATA: 20 DE SETEMBRO DE 2023 às 08:30 h
EMPRESA: WD GONSALVES CONSTRUÇÕES, CNPJ: 31.392.008/0001-74
DATA: SINAPI COM DESONERAÇÃO 12/2022 ; ORSE 11/2022

COMPOSIÇÕES DE CUSTOS DOS SERVIÇOS


Composição	Código Banco	Descrição	Tipo	Und	Quant.	Valor Unit	Total
Composição Auxiliar	95954 SINAPI	(COMPOSIÇÃO REPRESENTATIVA) EXECUÇÃO DE ESTRUTURAS DE CONCRETO ARMADO, PARA EDIFICAÇÃO HABITACIONAL UNIFAMILIAR COM DOIS PAVIMENTOS (CASA EM EMPREENDIMENTOS), FCK = 25 MPa, AF_01/2017	FUES - FUNDAÇÕES E ESTRUTURAS	m³	1,0000000	2,063,05	2,063,05
Composição Auxiliar	101983 SINAPI	MONTAGEM E DESMONTAGEM DE FÔRMA PARA ESCADAS, COM 2 LANÇES EM "U" E LAJE PLANA, EM CHAPA DE MADEIRA COMPENSADA PLASTIFICADA, 10 UTILIZAÇÕES. AF_11/2020	FUES - FUNDAÇÕES E ESTRUTURAS	m²	0,7500000	143,68	107,74
Composição Auxiliar	92443 SINAPI	MONTAGEM E DESMONTAGEM DE FÔRMA DE PILARES RETANGULARES E ESTRUTURAS SIMILARES, PE-DIREITO SIMPLES, EM CHAPA DE MADEIRA COMPENSADA PLASTIFICADA, 18 UTILIZAÇÕES.	FUES - FUNDAÇÕES E ESTRUTURAS	m²	3,5600000	36,84	131,15
Composição Auxiliar	92538 SINAPI	MONTAGEM E DESMONTAGEM DE FÔRMA DE LAJE MACIÇA, PE-DIREITO SIMPLES, EM CHAPA DE MADEIRA COMPENSADA PLASTIFICADA, 18 UTILIZAÇÕES. AF_09/2020	FUES - FUNDAÇÕES E ESTRUTURAS	m²	3,8000000	26,70	101,46
Composição Auxiliar	92775 SINAPI	ARMAÇÃO DE PILAR OU VIGA DE UMA ESTRUTURA CONVENCIONAL DE CONCRETO ARMADO EM UMA EDIFICAÇÃO TERREA OU SOBRADO UTILIZANDO AÇO CA-60 DE 5,0 MM - MONTAGEM. AF_12/2015	FUES - FUNDAÇÕES E ESTRUTURAS	KG	9,6100000	14,30	137,42
Composição Auxiliar	92776 SINAPI	ARMAÇÃO DE PILAR OU VIGA DE UMA ESTRUTURA CONVENCIONAL DE CONCRETO ARMADO EM UMA EDIFICAÇÃO TERREA OU SOBRADO UTILIZANDO AÇO CA-60 DE 5,0 MM - MONTAGEM. AF_12/2015	FUES - FUNDAÇÕES E ESTRUTURAS	KG	1,7100000	13,10	22,40
Composição Auxiliar	92777 SINAPI	ARMAÇÃO DE PILAR OU VIGA DE UMA ESTRUTURA CONVENCIONAL DE CONCRETO ARMADO EM UMA EDIFICAÇÃO TERREA OU SOBRADO UTILIZANDO AÇO CA-50 DE 8,0 MM - MONTAGEM. AF_12/2015	FUES - FUNDAÇÕES E ESTRUTURAS	KG	7,4500000	12,02	89,54
Composição Auxiliar	92778 SINAPI	ARMAÇÃO DE PILAR OU VIGA DE UMA ESTRUTURA CONVENCIONAL DE CONCRETO ARMADO EM UMA EDIFICAÇÃO TERREA OU SOBRADO UTILIZANDO AÇO CA-50 DE 10,0 MM - MONTAGEM. AF_12/2015	FUES - FUNDAÇÕES E ESTRUTURAS	KG	14,2800000	10,58	151,08
Composição Auxiliar	92779 SINAPI	ARMAÇÃO DE PILAR OU VIGA DE UMA ESTRUTURA CONVENCIONAL DE CONCRETO ARMADO EM UMA EDIFICAÇÃO TERREA OU SOBRADO UTILIZANDO AÇO CA-50 DE 12,5 MM - MONTAGEM. AF_12/2015	FUES - FUNDAÇÕES E ESTRUTURAS	KG	6,2900000	8,83	55,54
Composição Auxiliar	92784 SINAPI	ARMAÇÃO DE LAJE DE UMA ESTRUTURA CONVENCIONAL DE CONCRETO ARMADO EM UMA EDIFICAÇÃO TERREA OU SOBRADO UTILIZANDO AÇO CA-60 DE 5,0 MM - MONTAGEM. AF_12/2015	FUES - FUNDAÇÕES E ESTRUTURAS	KG	6,9500000	12,50	86,87
Composição Auxiliar	92786 SINAPI	ARMAÇÃO DE LAJE DE UMA ESTRUTURA CONVENCIONAL DE CONCRETO ARMADO EM UMA EDIFICAÇÃO TERREA OU SOBRADO UTILIZANDO AÇO CA-60 DE 6,3 MM - MONTAGEM. AF_12/2015	FUES - FUNDAÇÕES E ESTRUTURAS	KG	0,7200000	11,72	8,43
Composição Auxiliar	92788 SINAPI	ARMAÇÃO DE LAJE DE UMA ESTRUTURA CONVENCIONAL DE CONCRETO ARMADO EM UMA EDIFICAÇÃO TERREA OU SOBRADO UTILIZANDO AÇO CA-60 DE 8,0 MM - MONTAGEM. AF_12/2015	FUES - FUNDAÇÕES E ESTRUTURAS	KG	5,2600000	10,95	57,99
Composição Auxiliar	92874 SINAPI	LANÇAMENTO COM USO DE BOMBA, ADENSAMENTO E ACABAMENTO DE CONCRETO EM ESTRUTURAS. AF_12/2015	FUES - FUNDAÇÕES E ESTRUTURAS	m³	1,0000000	26,38	26,38
Composição Auxiliar	95943 SINAPI	ARMAÇÃO DE ESCADA, DE UMA ESTRUTURA CONVENCIONAL DE CONCRETO ARMADO UTILIZANDO AÇO CA-60 DE 5,0 MM - MONTAGEM. AF_11/2020	FUES - FUNDAÇÕES E ESTRUTURAS	KG	0,6400000	16,98	10,87



Rafael Silva Cruz
Engenheiro Civil
CREA 19152236347

WD GONSALVES CONSTRUÇÕES - CNPJ: 31.392.008/0001-74
e-mail: resolucionalia@hollmail.com • fone: (98) 992120303
Rua dos Azulejos N. 1; Edifício Office Tower; Sala 126; Jardim: Renascença; CEP: 65.075-090
São Luís - MA

Wesley Dantas Gonsalves
Diretor



00048

Bancos
SINAPI_ORSE

B.D.I.
25,00%
Encargos Sociais
Horista: 83,87%
Mensalista: 47,51%

OBRA:
IMPLANTACAO DE MELHORIAS SANITARIAS DOMICILIARES
COMPOSTO: CONJUNTO SANITARIO CONSTITUIDO DE: (VASO SANITARIO, LAVATORIO E CHUIVERO), RESERVATORIO ELEVADO DE 310 LITROS,
TANQUE SEPTICO, SUMIDOURO, FILTRO DE BARRO, PIA DE COZINHA, TANQUE DE LAVAR ROUPAS, CAIXA DE INSPECÇÃO E CALÇADA.
LOCAL: MUNICIPIO DE SÍTIO NOVO-MA
TOMADA DE PREÇO: 01/1/2023-CPL
TIPO: MENOR PREÇO GLOBAL
DATA: 20 DE SETEMBRO DE 2023 às 08:30 h
EMPRESA: WD GONSALVES CONSTRUÇÕES, CNPJ: 31.392.008/0001-74

DATA: SINAPI COM DESONERAÇÃO 12/2022 ; ORSE 11/2022

COMPOSIÇÕES DE CUSTOS DOS SERVIÇOS

Composição Auxiliar	Código Banco	Descrição	Quant.	Preço Total
Composição Auxiliar	96644 SINAPI	ARMAÇÃO DE ESCADA, DE UMA ESTRUTURA CONVENCIONAL DE CONCRETO ARMADO UTILIZANDO AÇO CA-60 DE 6,3 MM - MONTAGEM, AF_11/2020	1,09800000	15,63
Composição Auxiliar	96645 SINAPI	ARMAÇÃO DE ESCADA, DE UMA ESTRUTURA CONVENCIONAL DE CONCRETO ARMADO UTILIZANDO AÇO CA-60 DE 8,0 MM - MONTAGEM, AF_11/2020	1,31000000	12,90
Composição Auxiliar	96533 SINAPI	FABRICAÇÃO, MONTAGEM E DESMONTAGEM DE FÓRMA PARA VIGA BALDRAME, EM MADEIRA SERRADA, E=25 MM, 2 UTILIZAÇÕES, AF_08/2017	2,18000000	92,59
Composição Auxiliar	96543 SINAPI	ARMAÇÃO DE BLOCO, VIGA BALDRAME E SAPATA UTILIZANDO AÇO CA-60 DE 5 MM - MONTAGEM, AF_09/2017	2,86000000	13,83
Composição Auxiliar	96544 SINAPI	ARMAÇÃO DE BLOCO, VIGA BALDRAME OU SAPATA UTILIZANDO AÇO CA-60 DE 6,3 MM - MONTAGEM, AF_06/2017	0,85000000	12,84
Composição Auxiliar	96545 SINAPI	ARMAÇÃO DE BLOCO, VIGA BALDRAME OU SAPATA UTILIZANDO AÇO CA-50 DE 8 MM - MONTAGEM, AF_06/2017	4,75000000	11,88
Composição Auxiliar	96546 SINAPI	ARMAÇÃO DE BLOCO, VIGA BALDRAME OU SAPATA UTILIZANDO AÇO CA-50 DE 10 MM - MONTAGEM, AF_06/2017	1,53000000	10,57
Composição Auxiliar	96547 SINAPI	ARMAÇÃO DE BLOCO, VIGA BALDRAME OU SAPATA UTILIZANDO AÇO CA-60 DE 12,5 MM - MONTAGEM, AF_06/2017	2,37000000	8,81
		MO sem LS =>	249,93	LS =>
		Valor do BDI =>	515,76	Valor com BDI =>
			210,32	MO com LS =>
				Valor com BDI =>
			460,25	
				2.578,81
			Quant.	0,15000000
				Preço Total
				386,82


3.6	Código Banco	Descrição	Und	Quant.	Valor Unit	Total
Composição Auxiliar	95241 SINAPI	LASTRO DE CONCRETO MAGRO, APLICADO EM PISOS OU RADIERES, ESPESSURA DE 5 CM. AF_07/2016 FUES - FUNDACÕES E ESTRUTURAS	m²	1,00000000	21,61	21,61
Composição Auxiliar	88309 SINAPI	PEDREIRO COM ENCARGOS COMPLEMENTARES	H	0,27180000	19,90	5,40
Composição Auxiliar	88316 SINAPI	SERVENITE COM ENCARGOS COMPLEMENTARES	H	0,07410000	15,44	1,14
Composição Auxiliar	94988 SINAPI	CONCRETO MAGRO PARA LASTRO, TRAÇO 1:4:5:4,5 (CIMENTO/ AREIA MÉDIA/ BRITA 1) - PREPARO	m³	0,05650000	266,84	15,07
		Valor do BDI =>	5,40			27,01



Rafael Silva Cruz
Engenheiro Civil
CREA 1915236347

WD GONSALVES CONSTRUÇÕES - CNPJ: 31.392.008/0001-74
e-mail: resolutoconstrucao@hotmail.com - fone: (96) 992120303
Rua dos Azulejos N. 1; Edifício Office Tower; Sala 126; Jardim Renascença, CEP: 65.075-069
São Luís - MA

Wesley Dantas Gonsalves
Diretor



00049

OBRA:

IMPLANTACAO DE MELHORIAS SANITARIAS DOMICILIARES
 COMPOSTO: CONJUNTO SANITARIO CONSTITUIDO DE: (VASO SANITARIO, LAVATORIO E CHUVEIRO), RESERVATORIO ELEVADO DE 310 LITROS,
 TANQUE SEPTICO, SUMIDOURO, FILTRO DE BARRO, PLA DE COZINHA, TANQUE DE LAVAR ROUPAS, CAIXA DE INSPECÇÃO E CALÇADA.
 LOCAL: MUNICIPIO DE SITIO NOVO-MA
 TOMADA DE PREÇO: 01/12/2023-CP.
 TIPO: MENOR PREÇO GLOBAL
 DATA: 20 DE SETEMBRO DE 2023 às 08:30 h
 EMPRESA: WD GONSALVES CONSTRUÇÕES, CNPJ: 31.3920008/0001-74
 DATA: SINAPI COM DESONERAÇÃO 12/2022 ; ORSE 11/2022

Barcos
 SINAPI-ORSE

B.D.I
 25,00%

Encargos Sociais
 Horista: 83,87%
 Mensalista: 47,51%

COMPOSIÇÕES DE CUSTOS DOS SERVIÇOS

Composição	Código Banco	Descrição	Tipo	Und	Quant.	Valor Unit	Total
3.9					2,0000000		54,02
Composição	96881 SINAPI	PISO CIMENTADO, TRACO 1:3 (CIMENTO E AREIA), ACABAMENTO RÚSTICO, ESPESSURA 2,0 CM, PREPARO MECÂNICO DA ARGAMASSA. AF_08/2020	PISO - PISOS	m²	1,0000000	25,38	25,38
Composição Auxiliar	87288 SINAPI	ARGAMASSA TRACO 1:3 (EM VOLUME DE CIMENTO E AREIA MÉDIA ÚMIDA) PARA CONTRAPISO, PREPARO MECÂNICO COM BETONEIRA 400 L. AF_08/2019	SEDI - SERVIÇOS DIVERSOS	m²	0,0310000	501,59	15,54
Composição Auxiliar	88309 SINAPI	PEDREIRO COM ENCARGOS COMPLEMENTARES	SEDI - SERVIÇOS DIVERSOS	H	0,2980000	19,90	5,93
Composição Auxiliar	88316 SINAPI	SERVENTE COM ENCARGOS COMPLEMENTARES	SEDI - SERVIÇOS DIVERSOS	H	0,1490000	15,44	2,30
Insumo	00003671 SINAPI	JUNTA PLASTICA DE DILATAÇÃO PARA PISOS, COR CINZA, 17 X 3 MM (ALTURA X ESPESURA)	Material	M	1,6700000	0,97	1,61
			Valor do BDI =>		6,34		31,72
				Quant.	2,0000000	Preço Total	63,44


Composição	Código Banco	Descrição	Tipo	Und	Quant.	Valor Unit	Total
3.10					1,0000000		26,36
Composição	89714 SINAPI	TUBO PVC, SERIE NORMAL, ESGOTO PREDIAL, DN 100 MM, FORNECIDO E INSTALADO EM RAMAL DE DESCARGA OU RAMAL DE ESGOTO SANITÁRIO. AF_12/2014	INHI - INSTALAÇÕES HIDROS SANITÁRIAS	M	1,0000000	26,36	26,36
Composição Auxiliar	88248 SINAPI	AUXILIAR DE ENCANADOR OU BOMBEIRO HIDRÁULICO COM ENCARGOS COMPLEMENTARES	SEDI - SERVIÇOS DIVERSOS	H	0,4444000	15,32	6,80
Composição Auxiliar	88267 SINAPI	ENCANADOR OU BOMBEIRO HIDRÁULICO COM ENCARGOS COMPLEMENTARES	SEDI - SERVIÇOS DIVERSOS	H	0,4444000	19,35	8,59
Insumo	00009636 SINAPI	TUBO PVC SERIE NORMAL, DN 100 MM, PARA ESGOTO PREDIAL (NBR 5686)	Material	M	1,0549000	10,38	10,94
Insumo	00038383 SINAPI	LIXA D'AGUA EM FOLHA, GRAO 100	Material	UN	0,0247000	1,28	0,03



Rafael Silva Cruz
 Engenheiro Civil
 CREA-1815236347

WD GONSALVES CONSTRUÇÕES - CNPJ: 31.392.008/0001-74
 e-mail: resoluc@wdsol.com.br | wdsol.com.br
 Rua dos Azulejos N. 1, Edifício Office Tower, Sala 126, Jardim Renaissance, CEP: 65.076-060
 São Luís - MA

Wesley Dantas Gonsalves
 Diretor



90050

OBRA:
IMPLANTACAO DE MELHORIAS SANITARIAS DOMICILIARES
COMPOSTO: CONJUNTO SANITARIO CONSTITUIDO DE: (VASO SANITARIO, LAVATORIO E CHUVEIRO), RESERVATORIO ELEVADO DE 310 LITROS,
TANQUE SEPTICO, SUMIDOURO, FILTRO DE BARRO, PIA DE COZINHA, TANQUE DE LAVAR ROUPAS, CAIXA DE INSPECÇÃO E CALÇADA.
LOCAL: MUNICIPIO DE SÍTIO NOVO-MA
TOMADA DE PREÇO: 01/11/2023-CPL
TIPO: MENOR PREÇO GLOBAL
DATA: 20 DE SETEMBRO DE 2023 às 08:30 h
EMPRESA: WD GONSALVES CONSTRUÇÕES, CNPJ: 31.3920080/0001-74
DATA: SINAPI COM DESONERAÇÃO 12/2022 ; ORSE 11/2022

Bancos
SINAPI -ORSE

B.D.I
25,00%

Encargos Sociais
Horista: 83,97%
Mensalista: 47,91%

COMPOSIÇÕES DE CUSTOS DOS SERVIÇOS

Valor do BDI => 6,59 Valor com BDI => 32,95
 Quant. => 2,0000000 Preço Total => 65,90

Composição	Código Banco	Descrição	Quant.	Valor Unit	Total
3.11	96959 SINAPI	REATERRO MANUAL APOILOADO COM SOQUETE. AF_10/2017	1,0000000	37,03	37,03
Composição Auxiliar	88316 SINAPI	SERVENTE COM ENCARGOS COMPLEMENTARES	2,3986000	15,44	37,03
MO sem LS =>			14,92	LS =>	12,56
Valor do BDI =>			9,25		MO com LS =>
			Quant.	0,1500000	Valor com BDI =>
					Preço Total
					6,94
					1,014,62

SUMIDOURO


Composição	Código Banco	Descrição	Quant.	Valor Unit	Total
4.1	90759 SINAPI	LOCACAO CONVENCIONAL DE OBRA, UTILIZANDO GABARITO DE TÁBUAS CORRIDAS PONTALETADAS SERT - SERVIÇOS TÉCNICOS A CADA 2,00M - 2 UTILIZAÇÕES. AF_10/2018	1,0000000	44,79	44,79
Composição Auxiliar	88239 SINAPI	AJUDANTE DE CARPINTEIRO COM ENCARGOS COMPLEMENTARES	0,3563000	15,65	5,57
Composição Auxiliar	88282 SINAPI	CARPINTEIRO DE FORMAS COM ENCARGOS COMPLEMENTARES	0,7125000	19,61	13,97
Composição Auxiliar	91862 SINAPI	SERRA CIRCULAR DE BANCADA COM MOTOR ELÉTRICO POTÊNCIA DE 5HP, COM COIFA PARA DISCO 10" - CHP DIURNO. AF_08/2015	0,0039000	17,66	0,69
Composição Auxiliar	91693 SINAPI	SERRA CIRCULAR DE BANCADA COM MOTOR ELÉTRICO POTÊNCIA DE 5HP, COM COIFA PARA DISCO 10" - CHI DIURNO. AF_08/2015	0,0169000	16,87	0,28
Composição Auxiliar	94974 SINAPI	CONCRETO MAGRO PARA LASTRO, TRAÇO 1:4,5:4,5 (CIMENTO/ AREIA MÉDIA/ BRITA 1) - PREPARO MANUAL. AF_07/2016	0,0046000	31,42	1,44
Composição Insumo	99062 SINAPI	MARCAÇÃO DE PONTOS EM GABARITO OU CAVALETE. AF_10/2018	1,5000000	2,71	4,07
	00004433 SINAPI	CAIBRO NAO APARELHADO 7,5 X 7,5' CM. EM MACARANDUBA, ANGELIM OU EQUIVALENTE DA REGIAO - BRUTA	0,4125000	21,23	8,77



Rafael Silva Cruz
Engenheiro Civil
CREA 1943236347

WD GONSALVES CONSTRUÇÕES - CNPJ: 31.392.008/0001-74
 e-mail: resoluc@wdsol.com.br
 Rua dos Azulejos N. 1, Edifício Office Tower, Sala 126, Jardim Renaissance, CEP: 95.075-060
 São Luís - MA

Wesley Dantas Gonsalves
Diretor



00051

OBRA:

IMPLANTACAO DE MELHORIAS SANITARIAS DOMICILIARES
COMPOSTO: CONJUNTO SANITARIO CONSTITUIDO DE: (VASO SANITARIO, LAVATORIO E CHUIVERO), RESERVATORIO ELEVADO DE 310 LITROS,
TANQUE SEPTICO, SUMIDOURO, FILTRO DE BARRO, PIA DE COZINHA, TANQUE DE LAVAR ROUPAS, CAIXA DE INSPECÇÃO E CALÇADA.
LOCAL: MUNICIPIO DE SITIO NOVO-MA
TOMADA DE PREÇO: 01/11/2023-CPL
TIPO: MENOR PREÇO GLOBAL
DATA: 20 DE SETEMBRO DE 2023 às 08:30 h
EMPRESA: WD GONSALVES CONSTRUÇÕES, CNPJ: 31.3920008/0001-74

DATA: SINAPI COM DESONERAÇÃO 12/2022 ; ORSE 11/2022

Bancos
SINAPI-ORSE

B.D.I.
25,00%

Encargos Sociais
Horista: 83,87%
Mensalista: 47,51%

COMPOSIÇÕES DE CUSTOS DOS SERVIÇOS

Insuno	Código Banco	Material	Quant.	Preço Total	Quant.	Preço Total
	00005068 SINAPI	PREGO DE ACO POLIDO COM CABECA 17 X 21 (2 X 11)	KG	0,1110000	15,67	1,73
	00007356 SINAPI	TINTA ACRILICA PREMIUM, COR BRANCO FOSCO	L	0,0256000	19,88	0,50
	00010567 SINAPI	TABUA "2,5 X 23" CM EM PINUS, MISTA OU EQUIVALENTE DA REGIAO - BRUTA	M	0,5500000	9,78	5,37
		MO sem LS =>	9,74	LS =>	8,19	MO com LS
		Valor do BDI =>	11,19		Valor com BDI =>	17,93
						55,98
						63,25

Composição	Código Banco	Descrição	Und	Quant.	Valor Unit	Total
4.2	86316 SINAPI	SERVENTE COM ENCARGOS COMPLEMENTARES	H	3,9600000	15,44	61,08
		MO sem LS =>	24,62	LS =>	20,71	MO com LS
		Valor do BDI =>	15,27		Valor com BDI =>	45,33
						76,35
						172,55


Composição	Código Banco	Descrição	Und	Quant.	Valor Unit	Total
4.3	87507 SINAPI	ALVENARIA DE VEDAÇÃO DE BLOCOS CERÂMICOS FURADOS NA HORIZONTAL DE 9X14X19CM (ESPESURA 8CM) DE PAREDES COM ÁREA LÍQUIDA MAIOR OU IGUAL A 6M² SEM VÃOS E ARGAMASSA DE ASSENTAMENTO COM PREPARO EM BETONEIRA, AF_06/2014	m²	1,0000000	69,45	69,45
		ARGAMASSA TRAÇO 1:2:8 (EM VOLUME DE CIMENTO, CAL E ÁREA MÉDIA ÚMIDA) PARA EMBOÇO/MASSA ÚNICA/ASSENTAMENTO DE ALVENARIA DE VEDAÇÃO, PREPARO MECÂNICO COM BETONEIRA 400 L, AF_08/2019	m²	0,0106000	386,94	4,08
		PEDREIRO COM ENCARGOS COMPLEMENTARES	H	1,5060000	19,90	30,96



Rafael Silva Cruz
Engenheiro Civil
CREA 1915236347

WD GONSALVES CONSTRUÇÕES - CNPJ: 31.392.008/0001-74
e-mail: resolutoconsultor@hotmial.com • fone: (98) 992120903
Rua dos Azulejos N. 1, Edifício Office Tower, Sala 126, Jardim Renaissance, CEP: 65.075-060
São Luis - MA

Wesley Dantas Gonçalves
Diretor



052

OBRA:
IMPLANTAÇÃO DE MELHORIAS SANITÁRIAS DOMICILIARES
COMPOSTO: CONJUNTO SANITÁRIO CONSTITUÍDO DE: (VASO SANITÁRIO, LAVATÓRIO E CHUIVEIRO), RESERVATÓRIO ELEVADO DE 310 LITROS, TANQUE SÉPTICO, SUMIDOURO, FILTRO DE BARRO, PIA DE COZINHA, TANQUE DE LAVAR ROUPAS, CAIXA DE INSPEÇÃO E CALÇADA.
LOCAL: MUNICÍPIO DE SÍTIO NOVO-MA
TOMADA DE PREÇO: 01/12/2023-CPL
TIPO: MENOR PREÇO GLOBAL
DATA: 20 DE SETEMBRO DE 2023 às 08:30 h
EMPRESA: WD GONSALVES CONSTRUÇÕES, CNPJ: 31.382908/0001-74

DATA: SINAPI COM DESONERAÇÃO 12/2022 ; ORSE 11/2022

COMPOSIÇÕES DE CUSTOS DOS SERVIÇOS

Insuno	Código Banco	Descrição	Material	Quant.	Preço Total	Encargos Sociais
Insuno	00007267 SINAPI	BLOCO CERAMICO VAZADO PARA ALVENARIA DE VEDACAO, 6 FUROS, DE 9 X 14 X 19 CM (L X A X C)	Material	UN	37,2400000	0,60
Insuno	00034567 SINAPI	TELA DE ACO SOLDADA GALVANIZADA/ZINCADA PARA ALVENARIA, FIO D = 1,20 A 1,70* MM, MALHA 15 Material X 15 MM, (C X L)*50 X 7,5* CM	Material	M	0,5600000	2,21
Insuno	00037395 SINAPI	PINO DE ACO COM FURO, HASTE = 27 MM (ACAO DIRETA)	Material	CENTO	0,0089000	29,64
			MO sem LS =>	17,93	LS =>	15,08
			Valor do BDI =>	17,37	Valor com BDI =>	33,01
				Quant. =>	6,2800000	Preço Total =>
						545,48


4.4	Código Banco	Descrição	Tipo	Und	Quant.	Valor Unit	Total
Composição	92857 SINAPI	(COMPOSIÇÃO REPRESENTATIVA) EXECUÇÃO DE ESTRUTURAS DE CONCRETO ARMADO, PARA	FUES - FUNDAÇÕES E	m²	1,0000000	2,005,99	2,005,99
Composição	92451 SINAPI	MONTAGEM E DESMONTAGEM DE FÓRMA DE VIGA, ESCORAMENTO COM GARFO DE MADEIRA, PÉ-DIREITO SIMPLES, EM CHAPA DE MADEIRA RESINADA, 2 UTILIZAÇÕES. AF_09/2020	FUES - FUNDAÇÕES E ESTRUTURAS	m²	1,0000000	180,34	180,34
Composição	92510 SINAPI	MONTAGEM E DESMONTAGEM DE FÓRMA DE LAJE MACIÇA, PÉ-DIREITO SIMPLES, EM CHAPA DE MADEIRA COMPENSADA RESINADA, 2 UTILIZAÇÕES. AF_09/2020	FUES - FUNDAÇÕES E ESTRUTURAS	m²	3,0000000	54,66	163,98
Composição	92775 SINAPI	ARMAÇÃO DE PILAR OU VIGA DE UMA ESTRUTURA CONVENCIONAL DE CONCRETO ARMADO EM UMA EDIFICAÇÃO TERREA OU SOBRADO UTILIZANDO AÇO CA-60 DE 5,0 MM - MONTAGEM. AF_12/2015	FUES - FUNDAÇÕES E ESTRUTURAS	KG	4,9500000	14,30	57,91
Composição	92776 SINAPI	ARMAÇÃO DE PILAR OU VIGA DE UMA ESTRUTURA CONVENCIONAL DE CONCRETO ARMADO EM UMA EDIFICAÇÃO TERREA OU SOBRADO UTILIZANDO AÇO CA-50 DE 8,3 MM - MONTAGEM. AF_12/2015	FUES - FUNDAÇÕES E ESTRUTURAS	KG	2,3000000	13,10	30,13
Composição	92777 SINAPI	ARMAÇÃO DE PILAR OU VIGA DE UMA ESTRUTURA CONVENCIONAL DE CONCRETO ARMADO EM UMA EDIFICAÇÃO TERREA OU SOBRADO UTILIZANDO AÇO CA-50 DE 8,0 MM - MONTAGEM. AF_12/2015	FUES - FUNDAÇÕES E ESTRUTURAS	KG	1,6000000	12,02	19,23
Composição	92778 SINAPI	ARMAÇÃO DE PILAR OU VIGA DE UMA ESTRUTURA CONVENCIONAL DE CONCRETO ARMADO EM UMA EDIFICAÇÃO TERREA OU SOBRADO UTILIZANDO AÇO CA-60 DE 10,0 MM - MONTAGEM. AF_12/2015	FUES - FUNDAÇÕES E ESTRUTURAS	KG	5,5600000	10,58	58,82



Rafael Silva Cruz
Engenheiro Civil
CREA 1045236347

WD GONSALVES CONSTRUÇÕES - CNPJ: 31.392.008/0001-74
 e-mail: resolutoconstrucoes@hotmail.com • fone: (68) 962120303
 Rua dos Azulejos N. 1, Edifício Office Tower; Sala 126; Jardim Renaissance; CEP: 65.075-060
 São Luís - MA

Wesley Dantas Gonsalves
Diretor



00053

OBRA:

IMPLANTACAO DE MELHORIAS SANITARIAS DOMICILIARES
COMPOSTO: CONJUNTO SANITARIO CONSTITUIDO DE: (VASO SANITARIO, LAVATORIO E CHUIVEIRO), RESERVATORIO ELEVADO DE 310 LITROS,
TANQUE SEPTICO, SUMIDOURO, FILTRO DE BARRO, PIA DE COZINHA, TANQUE DE LAVAR ROUPAS, CAIXA DE INSPECÇÃO E CALÇADA.
LOCAL: MUNICIPIO DE SITIO NOVO-MA
TOMADA DE PREÇO: 01/11/2023-CPL
TIPO: MENOR PREÇO GLOBAL
DATA: 20 DE SETEMBRO DE 2023 às 08:30 h
EMPRESA: WD GONSALVES CONSTRUÇÕES, CNPJ:31.3920008/0001-74

DATA: SINAPI COM DESONERAÇÃO 12/2022 ; ORSE 11/2022

COMPOSIÇÕES DE CUSTOS DOS SERVIÇOS

Composição Auxiliar	Quantidade	Unidade	Valor	Valor Unitário	Valor Total
92779 SINAPI ARMAÇÃO DE PILAR OU VIGA DE UMA ESTRUTURA CONVENCIONAL DE CONCRETO ARMADO EM UMA EDIFICACAO TERREA OU SOBRADO UTILIZANDO AÇO CA-50 DE 12,5 MM - MONTAGEM. AF_12/2015	5,8600000	KG	8,83	51,74	51,74
92780 SINAPI ARMAÇÃO DE PILAR OU VIGA DE UMA ESTRUTURA CONVENCIONAL DE CONCRETO ARMADO EM UMA EDIFICACAO TERREA OU SOBRADO UTILIZANDO AÇO CA-50 DE 16,0 MM - MONTAGEM. AF_12/2015	8,3600000	KG	8,24	68,05	68,05
92781 SINAPI ARMAÇÃO DE PILAR OU VIGA DE UMA ESTRUTURA CONVENCIONAL DE CONCRETO ARMADO EM UMA EDIFICACAO TERREA OU SOBRADO UTILIZANDO AÇO CA-50 DE 20,0 MM - MONTAGEM. AF_12/2015	8,4600000	KG	9,05	76,56	76,56
92782 SINAPI ARMAÇÃO DE PILAR OU VIGA DE UMA ESTRUTURA CONVENCIONAL DE CONCRETO ARMADO EM UMA EDIFICACAO TERREA OU SOBRADO UTILIZANDO AÇO CA-50 DE 25,0 MM - MONTAGEM. AF_12/2015	1,7500000	KG	8,75	15,31	15,31
92784 SINAPI ARMAÇÃO DE LAJE DE UMA ESTRUTURA CONVENCIONAL DE CONCRETO ARMADO EM UMA EDIFICACAO TERREA OU SOBRADO UTILIZANDO AÇO CA-50 DE 5,0 MM - MONTAGEM. AF_12/2015	3,2800000	KG	12,50	41,00	41,00
92785 SINAPI ARMAÇÃO DE LAJE DE UMA ESTRUTURA CONVENCIONAL DE CONCRETO ARMADO EM UMA EDIFICACAO TERREA OU SOBRADO UTILIZANDO AÇO CA-50 DE 6,3 MM - MONTAGEM. AF_12/2015	10,0000000	KG	11,72	117,20	117,20
92786 SINAPI ARMAÇÃO DE LAJE DE UMA ESTRUTURA CONVENCIONAL DE CONCRETO ARMADO EM UMA EDIFICACAO TERREA OU SOBRADO UTILIZANDO AÇO CA-50 DE 6,0 MM - MONTAGEM. AF_12/2015	6,7500000	KG	10,95	73,91	73,91
92787 SINAPI ARMAÇÃO DE LAJE DE UMA ESTRUTURA CONVENCIONAL DE CONCRETO ARMADO EM UMA EDIFICACAO TERREA OU SOBRADO UTILIZANDO AÇO CA-50 DE 10,0 MM - MONTAGEM. AF_12/2015	9,9700000	KG	9,76	97,30	97,30
92788 SINAPI ARMAÇÃO DE LAJE DE UMA ESTRUTURA CONVENCIONAL DE CONCRETO ARMADO EM UMA EDIFICACAO TERREA OU SOBRADO UTILIZANDO AÇO CA-50 DE 12,5 MM - MONTAGEM. AF_12/2015	5,0800000	KG	8,21	41,76	41,76
92874 SINAPI LANÇAMENTO COM USO DE BOMBA, ADENSAMENTO E ACABAMENTO DE CONCRETO EM ESTRUTURAS. AF_12/2015	1,0000000	m²	26,35	26,35	26,35
98533 SINAPI FABRICAÇÃO, MONTAGEM E DESMONTAGEM DE FÓRMA PARA VIGA BALDRAME, EM MADEIRA SERRADA, E=25 MM, 2 UTILIZAÇÕES. AF_08/2017	2,8500000	m²	92,59	32,66	92,59
98543 SINAPI ARMAÇÃO DE BLOCO, VIGA BALDRAME E SAPATA UTILIZANDO AÇO CA-60 DE 5 MM - MONTAGEM. AF_08/2017	1,0700000	KG	13,83	14,79	14,79
98544 SINAPI ARMAÇÃO DE BLOCO, VIGA BALDRAME OU SAPATA UTILIZANDO AÇO CA-50 DE 6,3 MM - MONTAGEM. AF_08/2017	0,0900000	KG	12,84	1,16	1,16
98545 SINAPI ARMAÇÃO DE BLOCO, VIGA BALDRAME OU SAPATA UTILIZANDO AÇO CA-50 DE 8 MM - MONTAGEM. AF_08/2017	2,8500000	KG	11,88	32,08	32,08

Bancos
SINAPI-ORSE

B.D.I.
25,00%


Encargos Sociais
Horista: 83,87%
Mensalista: 47,51%



Wesley Dantas Gonsalves
Diretor

WD GONSALVES CONSTRUÇÕES - CNPJ: 31.392.008/0001-74
e-mail: resoluc@wdsol.com.br
Rua dos Azulejos N. 1, Edifício Office Tower, Sala 126, Jardim Renaissance, CEP: 68075-060
São Luís - MA

Rafael Silva Cruz
Engenheiro Civil
CREA-1915236347



00054

OBRA:
IMPLANTAÇÃO DE MELHORIAS SANITÁRIAS DOMICILIARES
COMPOSTO: CONJUNTO SANITÁRIO CONSTITUÍDO DE: (VASO SANITÁRIO, LAVATÓRIO E CHUIVEIRO), RESERVATÓRIO ELEVADO DE 310 LITROS,
TANQUE SÉPTICO, SUMIDOURO, FILTRO DE BARRO, PIA DE COZINHA, TANQUE DE LAVAR ROUPAS, CAIXA DE INSPEÇÃO E CALÇADA.
LOCAL: MUNICÍPIO DE SÍTIO NOVO-MA
TOMADA DE PREÇO: 01/12/2023-CPL
TIPO: MENOR PREÇO GLOBAL
DATA: 20 DE SETEMBRO DE 2023 às 08:30 h
EMPRESA: WD GONSALVES CONSTRUÇÕES, CNPJ:31.3920068/0001-74

DATA: SINAPI COM DESONERAÇÃO 12/2022 ; ORSE 11/2022

COMPOSIÇÕES DE CUSTOS DOS SERVIÇOS

Composição	Código Banco	Descrição	Quant.	Und	Valor Unit	Total
Composição Auxiliar	98546 SINAPI	ARMAÇÃO DE BLOCO, VIGA BALDRAME OU SAPATA UTILIZANDO AÇO CA-60 DE 10 MM - MONTAGEM. AF 06/2017	6,0000000	KG	10,57	69,76
Composição Auxiliar	98547 SINAPI	ARMAÇÃO DE BLOCO, VIGA BALDRAME OU SAPATA UTILIZANDO AÇO CA-50 DE 12,5 MM - MONTAGEM. AF 06/2017	1,3200000	KG	8,91	11,76
Insumo	00001527 SINAPI	CONCRETO USINADO BOMBEAVEL, CLASSE DE RESISTENCIA C25, COM BRITA 0 E 1, SLUMP = 100 +/-, Material	1,1030000	m³	372,57	410,94
		MO sem LS =>	194,56	LS =>	163,72	MO com LS =>
		Valor do BDI =>	501,49			Valor com BDI =>
						2.507,48

Composição	Código Banco	Descrição	Quant.	Und	Valor Unit	Total
Composição Auxiliar	89714 SINAPI	TUBO PVC, SERIE NORMAL, ESGOTO PREDIAL, DN 100 MM, FORNECIDO E INSTALADO EM RAMAL DE DESCARGA OU RAMAL DE ESGOTO SANITÁRIO. AF 12/2014	1,0000000	M	26,36	26,36
Composição Auxiliar	88248 SINAPI	AUXILIAR DE ENCANADOR OU BOMBEIRO HIDRÁULICO COM ENCARGOS COMPLEMENTARES	0,4444000	H	15,32	6,80
Composição Auxiliar	88267 SINAPI	ENCANADOR OU BOMBEIRO HIDRÁULICO COM ENCARGOS COMPLEMENTARES	0,4444000	H	19,35	8,59
Insumo	00009836 SINAPI	TUBO PVC SERIE NORMAL, DN 100 MM, PARA ESGOTO PREDIAL (NBR 5686)	1,0549000	M	10,38	10,94
Insumo	00038383 SINAPI	LIXA D'AGUA EM FOLHA, GRAO 100	0,0247000	UN	1,28	0,03
		MO sem LS =>	6,62	LS =>	5,57	MO com LS =>
		Valor do BDI =>	6,59			Valor com BDI =>
						12,19



Rubrica

Quant.	Preço Total
2,0000000	55,90
	32,96
	37,03

Quant.	Valor Unit	Valor Total
2,3988000	15,44	

Quant.	Valor Unit	Valor Total
6,59	15,44	


Quant.	Valor Unit	Valor Total
6,59	15,44	

Quant.	Valor Unit	Valor Total
6,59	15,44	

Rafael Silva Cruz
Engenheiro Civil
CREA 1545236347

WD GONSALVES CONSTRUÇÕES - CNPJ: 31.392.008/0001-74
 e-mail: resolucionaltores@hotmail.com • fone: (98) 992120303
 Rua dos Azules N. 1, Edifício Office Tower, Sala 126, Jardim Renaissance, CEP: 55.075-060
 São Luis - MA

Wesley Dantas Gonçalves
Diretor



08/055

OBRA:

IMPLANTAÇÃO DE MELHORIAS SANITÁRIAS DOMICILIARES

COMPOSTO: CONJUNTO SANITÁRIO CONSTITUÍDO DE: (VASO SANITÁRIO, LAVATÓRIO E CHUVEIRO), RESERVATÓRIO ELEVADO DE 310 LITROS, TANQUE SÉPTICO, SUMIDOURO, FILTRO DE BARRO, PIA DE COZINHA, TANQUE DE LAVAR ROUPAS, CAIXA DE INSPEÇÃO E CALÇADA.

LOCAL: MUNICÍPIO DE SÍTIO NOVO-MA

TOMADA DE PREÇO: 01/12/2023-CPL

TIPO: MENOR PREÇO GLOBAL

DATA: 20 DE SETEMBRO DE 2023 às 08:30 h

EMPRESA: WD GONSALVES CONSTRUÇÕES, CNPJ:31.3920006/0001-74

DATA: SINAPI COM DESONERAÇÃO 12/2022 ; ORSE 11/2022

Bancos

SINAPI -ORSE

B.D.I.

25,00%

Encargos Sociais

Horista: 83,87%

Mensalista: 47,51%

COMPOSIÇÕES DE CUSTOS DOS SERVIÇOS

MO sem LS =>	14,92	LS =>	12,56	MO com LS =>	27,48
Valor do BDI =>	9,25		Valor com BDI =>		46,28

Quant. =>	0,0700000	Preço Total =>	3,23
-----------	-----------	----------------	------

4.7	Composição	Código Banco	Descrição	Und	Quant.	Valor Unit	Total
		88309 SINAPI	PEDREIRO COM ENCARGOS COMPLEMENTARES	H	2.5000000	19,80	49,75
		88316 SINAPI	SERVENTE COM ENCARGOS COMPLEMENTARES	H	2.5000000	15,44	38,60

Insuno	00004723 SINAPI	PEDRA BRITADA N. 4 (50 A 76 MM) POSTO PEDREIRA/FORNECEDOR, SEM FRETE	m³	0,9143000	51,14	46,75
--------	-----------------	--	----	-----------	-------	-------



MO sem LS =>	36,99	LS =>	31,13	MO com LS =>	
Valor do BDI =>	33,77		Valor com BDI =>		


Quant. =>	0,2300000	Preço Total =>	38,84
-----------	-----------	----------------	-------

5	Composição	CP - 30 Próprio	FILTRO DE BARRO COMUM COM 03(três) VELAS E TORNEIRA PARA FILTRO	UN	1,0000000	70,57
	Insuno	025 Próprio	Filtro de barro com 03(três) velas e torneira V=12L	1	0,7343000	96,11

Rafael Silva Cruz
Engenheiro Civil
CREA 1915236347

WD GONSALVES CONSTRUÇÕES - CNPJ: 31.392.008/0001-74
 e-mail: resolucoes@wdg.com.br • fone: (98) 99212003
 Rua dos Azalões N. 1, Edifício Office Tower, Sala 126, Jardim Renaissance, CEP: 55.075-060
 São Luís - MA

Wesley Dantas Gonsalves
Diretor



08056

OBRA:

IMPLANTACAO DE MELHORIAS SANITARIAS DOMICILIARES
 COMPOSTO: CONJUNTO SANITARIO CONSTITUIDO DE: (VASO SANITARIO, LAVATORIO E CHUIVEIRO), RESERVATORIO ELEVADO DE 310 LITROS,
 TANQUE SEPTICO, SUMIDOURO, FILTRO DE BARRO, PIA DE COZINHA, TANQUE DE LAVAR ROUPAS, CAIXA DE INSPECÃO E CALÇADA.
 LOCAL: MUNICIPIO DE SITIO NOVO-MA
 TOMADA DE PREÇO: 01/12/2013-CPL
 TIPO: MENOR PREÇO GLOBAL
 DATA: 20 DE SETEMBRO DE 2023 às 08:30 h
 EMPRESA: WD GONSALVES CONSTRUÇÕES, CNPJ: 31.3920008/0001-74
 DATA: SINAPI COM DESONERAÇÃO 12/2022 ; ORSE 11/2022

Bancos
SINAPI -ORSE

B.D.I.
25,00%

Encargos Sociais
Horista: 83,97%
Mensalista: 47,51%

COMPOSIÇÕES DE CUSTOS DOS SERVIÇOS

MO sem LS => 0,00 LS => 0,00 MO com LS => 0,00
 Valor do BDI => 17,64
 Valor com BDI => 88,21
 Valor Total 1.228,95

Composição	Código Banco	Descrição	Quant.	Und	Valor Unit	Total
6 PIA DE COZINHA						
6.1						
Composição	PROPRIA 004 Próprio	Alvenaria em tijolos cerâmicos furado 10x20x20, 1/2 vez, assentado em argamassa 1:4 (cimento e areia)	1,0000000	M²	87,21	87,21
Composição Auxiliar	88309 SINAPI	PEDREIRO COM ENCARGOS COMPLEMENTARES	1,7599000	H	19,90	35,02
Composição	88316 SINAPI	SERVENTE COM ENCARGOS COMPLEMENTARES	1,5600000	H	15,44	24,39
Insumo	00006081 SINAPI	ARGILA OU BARRO PARA ATERRO/REATERRO (COM TRANSPORTE ATÉ 10 KM)	0,1600000	m³	60,34	9,65
Insumo	00007267 SINAPI	BLOCO CERAMICO VAZADO PARA ALVENARIA DE VEDACAO, 6 FUROS, DE 9 X 14 X 19 CM (L X A X C)	25,0000000	UN	0,60	15,00

MO sem LS => 24,91 LS => 20,97 MO com LS => 45,88
 Valor do BDI => 21,80
 Valor com BDI => 109,01

Composição	Código Banco	Descrição	Quant.	Und	Valor Unit	Total
6.2						
Composição	87872 SINAPI	CHAPISCO APLICADO SOMENTE EM ESTRUTURAS DE CONCRETO EM ALVENARIAS INTERNAS, COM DESEMPENADEIRA DENTADA, ARGAMASSA INDUSTRIALIZADA COM PREPARO EM MISTURADOR 300 KG. AF_06/2014	3,3200000	m²	12,85	42,66
Composição Auxiliar	87396 SINAPI	ARGAMASSA INDUSTRIALIZADA PARA CHAPISCO COLANTE, PREPARO COM MISTURADOR DE EIXO HORIZONTAL DE 300 KG. AF_08/2019	0,0032000	m²	3,075,58	9,84




Rubrica

Rafael Silva Cruz
 Engenheiro Civil
 CREA 1915236347

WD GONSALVES CONSTRUÇÕES - CNPJ: 31.392.008/0001-74
 e-mail: resolutorconsultoria@hotmail.com • fone: (86) 992120303
 Rua dos Azulejos N. 1, Edifício Office Tower, Sala 126, Jardim Renascença, CEP: 65.075-060
 São Luís - MA

Wesley Dantas Gonsalves
 Diretor



OBRA:

IMPLANTAÇÃO DE MELHORIAS SANITÁRIAS DOMICILIARES
COMPOSTO: CONJUNTO SANITÁRIO CONSTITUÍDO DE: (VASO SANITÁRIO, LAVATÓRIO E CHUVEIRO), RESERVATÓRIO ELEVADO DE 310 LITROS,
TANQUE SÉPTICO, SUMIDOURO, FILTRO DE BARRO, PIA DE COZINHA, TANQUE DE LAVAR ROUPAS, CAIXA DE INSPEÇÃO E CALÇADA.
LOCAL: MUNICÍPIO DE SÍTIO NOVO-MA
TOMADA DE PREÇO: 01/12/2023-CPL
TIPO: MENOR PREÇO GLOBAL
DATA: 20 DE SETEMBRO DE 2023 às 08:30 h
EMPRESA: WD GONSALVES CONSTRUÇÕES, CNPJ:31.392.008/0001-74

DATA: SINAPI COM DESONERAÇÃO 12/2022 ; ORSE 11/2022

Bancos
SINAPI -ORSE

B.D.I
25,00%

Encargos Sociais
Horista: 83,87%
Mensalista: 47,51%

COMPOSIÇÕES DE CUSTOS DOS SERVIÇOS

Composição	Código Banco	Descrição	Quant.	Valor com BDI =>	Preço Total
Auxiliar	88309 SINAPI	PEDREIRO COM ENCARGOS COMPLEMENTARES	H	0,1410000	19,90
Composição	88316 SINAPI	SERVENTE COM ENCARGOS COMPLEMENTARES	H	0,0141000	15,44
			Quant. =>	3,21	53,31
			Valor do BDI =>	3,2200000	53,31

Composição	Código Banco	Descrição	Unid	Quant.	Valor Unit	Total
6.3						
Composição	87550 SINAPI	EMBOÇO, PARA RECEBIMENTO DE CERÂMICA, EM ARGAMASSA TRAÇO 1:2:8, PREPARO MANUAL, APLICADO MANUALMENTE EM FACES INTERNAS DE PAREDES, PARA AMBIENTE COM ÁREA ENTRE 5M2 E 10M2, ESPESURA DE 10MM, COM EXECUÇÃO DE TALISCAS. AF_06/2014	m²	1,0000000	18,06	18,06
Composição	87368 SINAPI	ARGAMASSA TRAÇO 1:2:8 (EM VOLUME DE CIMENTO, CAL E ÁREA MÉDIA ÚMIDA) PARA SERVENTE COM ENCARGOS COMPLEMENTARES	m³	0,0213000	476,24	10,14
Composição	88316 SINAPI	SERVENTE COM ENCARGOS COMPLEMENTARES	H	0,1140000	15,44	1,76
			MO sem LS =>	4,83	LS =>	8,89
			Valor do BDI =>	4,51	Valor com BDI =>	22,57




Rubrica
Quant. => 3,3200000
Preço Total => 74,93

Rafael Silva Cruz
Engenharia Civil
CREA-1915236347

WD GONSALVES CONSTRUÇÕES - CNPJ: 31.392.008/0001-74
e-mail: resolutoconautor@proimail.com - fone: (96) 892120303
Rua dos Azulejos N. 1; Edifício Office Tower; Sala 126; Jardim Renascer-04, CEP: 65.075-060
São Luis - MA

Wesley Dantas Gonsalves
Diretor





00059

OBRA:

IMPLANTACAO DE MELHORIAS SANITARIAS DOMICILIARES
COMPOSTO: CONJUNTO SANITARIO CONSTITUIDO DE: (VASO SANITARIO, LAVATORIO E CHUIVEIRO), RESERVATORIO ELEVADO DE 310 LITROS,
TANQUE SEPTICO, SUMIDOURO, FILTRO DE BARRO, PIA DE COZINHA, TANQUE DE LAVAR ROUPAS, CAIXA DE INSPECÃO E CALÇADA.
LOCAL: MUNICIPIO DE BITO NOVO-MA
TOMADA DE PREÇO: 01/1/2023-CPL
TIPO: MENOR PREÇO GLOBAL

DATA: 20 DE SETEMBRO DE 2023 às 08:30 h
EMPRESA: WD GONSALVES CONSTRUÇÕES, CNPJ:31.3920008/0001-74

DATA: SNAPI COM DESONERAÇÃO 12/2022 ; ORSE 11/2022

COMPOSIÇÕES DE CUSTOS DOS SERVIÇOS

Composição	Código Banco	Descrição	Quant.	1,00000000	Preço Total	26,28
Composição Auxiliar	88358 SNAPI	JOELHO 90 GRAUS, PVC, SOLDÁVEL, DN, 20MM, INSTALADO EM RAMAL OU SUB-RAMAL DE ÁGUA - FORNECIMENTO E INSTALAÇÃO, AF. 06/2022	UN	1,00000000	5,51	5,51
Composição Auxiliar	88248 SNAPI	AUXILIAR DE ENCANADOR OU BOMBEIRO HIDRÁULICO COM ENCARGOS COMPLEMENTARES	H	0,13110000	15,32	2,00
Composição Auxiliar	88267 SNAPI	ENCANADOR OU BOMBEIRO HIDRÁULICO COM ENCARGOS COMPLEMENTARES	H	0,13110000	19,35	2,53
Insumo	00000122 SNAPI	ADESIVO PLASTICO PARA PVC, FRASCO COM 850 GR	UN	0,00470000	40,44	0,19
Insumo	00003542 SNAPI	JOELHO PVC, SOLDÁVEL, 90 GRAUS, 20 MM, PARA AGUA FRIA PREDIAL	UN	1,00000000	0,49	0,49
Insumo	00038383 SNAPI	LIXA D'AGUA EM FOLHA, GRAO 100	UN	0,02810000	1,28	0,03
		MO sem LS =>	1,95	LS =>	1,64	MO com LS =>
		Valor do BDI =>	1,37		Valor com BDI =>	6,88
			Quant.	2,00000000	Preço Total	13,76

Insumo	Código Banco	Descrição	Tipo	Und	Quant.	Valor Unit	Total
	00006148 SNAPI	SIFAO PLASTICO TIPO COPO PARA PIA OU LAVATORIO, 1 X 1,1/2"	Material	UN	1,00000000	8,84	8,84
				LS =>	0,00	MO com LS =>	0,00
					2,21	Valor com BDI =>	11,05
				Quant.	1,00000000	Preço Total	11,05


Composição Auxiliar	Código Banco	Descrição	Tipo	Und	Quant.	Valor Unit	Total
	88248 SNAPI	AUXILIAR DE ENCANADOR OU BOMBEIRO HIDRÁULICO COM ENCARGOS COMPLEMENTARES	SEDI - SERVIÇOS DIVERSOS	H	0,12700000	15,32	1,94
							Rubrica
				Quant.	1,00000000	Preço Total	11,05



Rafael Silva Cruz
Engenheiro Civil
CREA 18/5236347

WD GONSALVES CONSTRUÇÕES - CNPJ: 31.392.008/0001-74
e-mail: resolucionauteur@hotmali.com - fone: (98) 992120303
Rua dos Azulejos N. 1, Edifício Office Tower, Sala 126, Jardim Renaissance, CEP: 65.075-060
São Luis - MA

Wesley Dantas Gonsalves
Diretor





Wesley Dantas Gonçalves
Diretor

WD GONSALVES CONSTRUÇÕES - CNPJ: 31.392.006/0001-74
e-mail: resolutoconsultra@hotmail.com • fone: (66) 992120303
Rua dos Azulejos N. 1, Edifício Office Tower, Sala 126, Jardim Renaissance, CEP: 65.075-060
São Luis - MA

Rafael Silva Cruz
Engenheiro Civil
CREA 1915256347

Encargos Sociais
Horiz.: 63,87%
Mensalíst.: 47,51%

B.D.I.
25,00%

Bancos
SINAPI-ORSE

OBRA:
IMPLANTACAO DE MELHORIAS SANITARIAS DOMICILIARES
COMPOSTO: CONJUNTO SANITARIO CONSTITUIDO DE: (VASO SANITARIO, LAVATORIO E CHUIVEIRO), RESERVATORIO ELEVADO DE 310 LITROS,
TANQUE SEPTICO, SUMIDOURO, FILTRO DE BARRO, PIA DE COZINHA, TANQUE DE LAVAR ROUPAS, CAIXA DE INSPECÃO E CALÇADA.
LOCAL: MUNICIPIO DE SÍTIO NOVO-MA
TOMADA DE PREÇO: 01/11/2023-CPL
TIPO: MENOR PREÇO GLOBAL
DATA: 20 DE SETEMBRO DE 2023 às 08:30 h
EMPRESA: WD GONSALVES CONSTRUÇÕES, CNPJ:31.392006/0001-74

DATA: SINAPI COM DESONERAÇÃO 12/2022 ; ORSE 11/2022


COMPOSIÇÕES DE CUSTOS DOS SERVIÇOS

Composição Auxiliar	Código Banco	Descrição	Quant.	Preço Total	Valor Unit	Total	
Insuno	88287 SINAPI	ENCANADOR OU BOMBEIRO HIDRÁULICO COM ENCARGOS COMPLEMENTARES	H	0,1270000	19,35	2,45	
Insuno	00000122 SINAPI	ADESIVO PLÁSTICO PARA PVC, FRASCO COM 850 GR	UN	0,0069000	40,44	0,40	
Insuno	00003517 SINAPI	JOELHO PVC, SOLDÁVEL, BB. 90 GRAUS, DN 40 MM, PARA ESGOTO PREDIAL	UN	1,0000000	1,48	1,48	
Insuno	00020083 SINAPI	SOLUCAO LIMPADORA PARA PVC, FRASCO COM 1000 CM3	UN	0,0150000	45,82	0,68	
Insuno	00038383 SINAPI	LIXA D'AGUA EM FOLHA, GRAO 100	UN	0,0071000	1,28	0,00	
		MO sem LS =>	1,88	LS =>	1,59	MO com LS =>	3,47
		Valor do BDI =>	1,73		Valor com BDI =>	8,68	
			Quant.	2,0800000	Preço Total	17,36	

Composição Auxiliar	Código Banco	Descrição	Quant.	Preço Total	Valor Unit	Total	
Insuno	89448 SINAPI	TUBO, PVC, SOLDÁVEL, DN 40MM, INSTALADO EM PRUMADA DE ÁGUA - FORNECIMENTO E INSTALAÇÃO, AF 08/2022	M	1,0000000	13,18	13,18	
Insuno	88287 SINAPI	ENCANADOR OU BOMBEIRO HIDRÁULICO COM ENCARGOS COMPLEMENTARES	H	0,0282000	19,35	0,54	
Insuno	00009874 SINAPI	TUBO PVC, SOLDÁVEL, DE 40 MM, AGUA FRIA (NBR-5648)	M	1,0493000	11,64	12,21	
Insuno	00038383 SINAPI	LIXA D'AGUA EM FOLHA, GRAO 100	UN	0,0066000	1,28	0,00	
		MO sem LS =>	0,42	LS =>	0,35	MO com LS =>	0,77
		Valor do BDI =>	3,29		Valor com BDI =>	16,47	
			Quant.	12,0800000	Preço Total	4,63	

Composição	Quant.	Preço Total	Valor Unit	Total
INHI - INSTALAÇÕES HIDROS SANITÁRIAS	M	1,0000000	14,63	14,63

Handwritten signatures and initials at the bottom of the page.



09061

OBRA: IMPLANTACAO DE MELHORIAS SANITARIAS DOMICILIARES
 COMPOSTO: CONJUNTO SANITARIO CONSTITUIDO DE: (VASO SANITARIO, LAVATORIO E CHUVEIRO), RESERVATORIO ELEVADO DE 310 LITROS,
 TANQUE SEPTICO, SUMIDOURO, FILTRO DE BARRO, PIA DE COZINHA, TANQUE DE LAVAR ROUPAS, CAIXA DE INSPECÇÃO E CALÇADA.
 LOCAL: MUNICIPIO DE SITIO NOVO-MA
 TOMADA DE PREÇO: 01/12/2023-CPL
 TIPO: MENOR PREÇO GLOBAL
 DATA: 20 DE SETEMBRO DE 2023 às 08:30 h
 EMPRESA: WD GONSALVES CONSTRUÇÕES, CNPJ: 31.392.008/0001-74
 DATA: SINAPI COM DESONERAÇÃO 12/2022 ; ORSE 11/2022

COMPOSIÇÕES DE CUSTOS DOS SERVIÇOS

Composição Auxiliar	Código Banco	Descrição	Quant.	Valor Unit	Total	Encargos Sociais
AUXILIAR DE ENCANADOR OU BOMBEIRO HIDRÁULICO COM ENCARGOS COMPLEMENTARES	86248 SINAPI		0,3279000	15,32	5,02	
ENCANADOR OU BOMBEIRO HIDRÁULICO COM ENCARGOS COMPLEMENTARES	86267 SINAPI		0,3279000	19,35	6,34	
TUBO PVC, SOLDÁVEL, DN 20 MM, AGUA FRIA (NBR-5648)	00009867 SINAPI		1,0493000	3,04	3,18	
LIXA D'AGUA EM FOLHA, GRAO 100	00038383 SINAPI		0,0765000	1,28	0,09	

MO sem LS =>	4,88	LS =>	4,11	MO com LS	8,99
Valor do BDI =>	3,65		Valor com BDI =>		18,28

Composição Auxiliar	Código Banco	Descrição	Quant.	Valor Unit	Total
LUBRIFICANTE PARA MOTOR DIESEL	86371 SINAPI	LUBRIFICANTE PARA MOTOR DIESEL	1,0000000	4,16	4,16
AUXILIAR DE ENCANADOR OU BOMBEIRO HIDRÁULICO COM ENCARGOS COMPLEMENTARES	86248 SINAPI		0,0874000	15,32	1,33
ENCANADOR OU BOMBEIRO HIDRÁULICO COM ENCARGOS COMPLEMENTARES	86267 SINAPI		0,0874000	19,35	1,69
ADESIVO PLASTICO PARA PVC, FRASCO COM 650 GR	00000122 SINAPI		0,0047000	40,44	
LUBRIFICANTE PARA MOTOR DIESEL	00003867 SINAPI		1,0000000	0,65	
SOLUCAO LIMPADORA PARA PVC, FRASCO COM 1000 CM3	00020083 SINAPI		0,0060000	45,83	
LIXA D'AGUA EM FOLHA, GRAO 100	00038383 SINAPI		0,0291000	1,28	



Rubrica

Rafael Silva Cruz
 Engenheiro Civil
 CREA 1915236347

WD GONSALVES CONSTRUÇÕES - CNPJ: 31.392.008/0001-74
 e-mail: rasolucio@ufone.com.br - fone: (86) 992120303
 Rua dos Azulejos N. 1; Edifício Office Tower; Sala 126; Jardim Renaissance; CEP: 65.075-060
 São Luis - MA

Wesley Dantas Gonçalves
 Diretor



00062

OBRA:

IMPLANTACAO DE MELHORIAS SANITARIAS DOMICILIARES
COMPOSTO: CONJUNTO SANITARIO CONSTITUIDO DE: (VASO SANITARIO, LAVATORIO E CHUIVEIRO), RESERVATORIO ELEVADO DE 310 LITROS,
TANQUE SEPTICO, SUMIDOURO, FILTRO DE BARRO, PIA DE COZINHA, TANQUE DE LAVAR ROUPAS, CAIXA DE INSPECÇÃO E CALÇADA.
LOCAL: MUNICIPIO DE SITIO NOVO-MIA
TOMADA DE PREÇO: 01/12/2023-CPL
TIPO: MENOR PREÇO GLOBAL

DATA: 20 DE SETEMBRO DE 2023 às 08:30 h
EMPRESA: WD GONSALVES CONSTRUÇÕES, CNPJ: 31.3920008/0001-74

DATA: SINAPI COM DESONERAÇÃO 12/2022 ; ORSE 11/2022

Bancos
SINAPI -ORSE

B.D.I.
25,00%

Encargos Sociais
Horista: 83,87%
Mensalista: 47,51%

Quant. => 1,00000000 Preço Total => 5,20

COMPOSIÇÕES DE CUSTOS DOS SERVIÇOS

Composição	Código Banco	Descrição	Tipo	Und	Quant.	Valor Unit	Total
6.13 Composição	86879 SINAPI	VÁLVULA EM PLÁSTICO 1"PARA PIA, TANQUE OU LAVATÓRIO, COM OU SEM LADRAO - FORNECIMENTO INHI - INSTALAÇÕES HIDROS E INSTALAÇÃO, AF_01/2020	SANITÁRIAS	UN	1,00000000	6,92	6,92
Composição	86316 SINAPI	SERVENTE COM ENCARGOS COMPLEMENTARES	SEDI - SERVIÇOS DIVERSOS	H	0,03980000	15,44	0,59
Insumo	00003146 SINAPI	FITA VEDA ROSCA EM ROLOS DE 18 MM X 10 M (L X C)	Material	UN	0,03320000	2,19	0,07
Insumo	00006153 SINAPI	VALVULA EM PLASTICO BRANCO PARA TANQUE OU LAVATORIO 1", SEM UNHO E SEM LADRAO	Material	UN	1,00000000	3,88	3,88
Insumo		MO sem LS =>	MO sem LS =>	1,29	LS =>	1,08	MO com LS =>
Insumo		Valor do BDI =>	Valor do BDI =>	1,73			Valor com BDI =>
						53,44	53,44

Composição	Código Banco	Descrição	Tipo	Und	Quant.	Valor Unit	Total
6.14 Composição	87269 SINAPI	REVESTIMENTO CERÂMICO PARA PAREDES INTERNAS COM PLACAS TIPO ESMALTADA EXTRA DE DIMENSÕES 25X35 CM APLICADAS EM AMBIENTES DE ÁREA MAIOR QUE 5 M² NA ALTURA INTEIRA DAS PAREDES, AF_06/2014	REVE - REVESTIMENTO E TRATAMENTO DE SUPERFÍCIES	m²	1,00000000	53,44	53,44
Composição	86258 SINAPI	AZULEJISTA OU LADRILHISTA COM ENCARGOS COMPLEMENTARES	SEDI - SERVIÇOS DIVERSOS	H	0,61000000	19,79	12,07
Auxiliar	86316 SINAPI	SERVENTE COM ENCARGOS COMPLEMENTARES	SEDI - SERVIÇOS DIVERSOS	H	0,34000000	15,44	5,24
Composição	00001381 SINAPI	ARGAMASSA COLANTE AC I PARA CERÂMICAS	Material	KG	4,86000000	0,73	3,54
Insumo	00034357 SINAPI	REJUNTE CIMENTICIO, QUALQUER COR	Material	KG	0,29000000	4,31	1,24
Insumo		MO sem LS =>	MO sem LS =>	7,30	LS =>	6,15	MO com LS =>
Insumo		Valor do BDI =>	Valor do BDI =>	13,36			Valor com BDI =>
						86,80	86,80



Rafael Silva Cruz
Engenheiro Civil
CREA 1915236347

WD GONSALVES CONSTRUÇÕES - CNPJ: 31.392.008/0001-74
e-mail: resolucoes@wdg.com.br • fone: (98) 992120303
Rua dos Azulejos N. 1, Edifício Office Tower, Sala 126, Jardim Renaissance, CEP: 65.075-060
São Luis - MA

Wesley Dantas Gonçalves
Diretor

00063

OBRA:
IMPLANTAÇÃO DE MELHORIAS SANITÁRIAS DOMICILIARES
COMPOSTO: CONJUNTO SANITÁRIO CONSTITUÍDO DE: (VASO SANITÁRIO, LAVATÓRIO E CHUIVEIRO), RESERVATÓRIO ELEVADO DE 310 LITROS, TANQUE SÉPTICO, SUMIDOURO, FILTRO DE BARRO, PIA DE COZINHA, TANQUE DE LAVAR ROUPAS, CAXA DE INSPEÇÃO E CALÇADA.
LOCAL: MUNICÍPIO DE SÍTIO NOVO-MA
TOMADA DE PREÇO: 01/12/2023-CPL
TIPO: MENOR PREÇO GLOBAL
DATA: 20 DE SETEMBRO DE 2023 às 08:30 h
EMPRESA: WD GONSALVES CONSTRUÇÕES, CNPJ:31.39220008/0001-74
DATA: SINAPI COM DESONERAÇÃO 12/2022 ; ORSE 11/2022

Banco
SINAPI -ORSE

B.D.I.
25,00%

Encargos Sociais
Horista: 83,87%
Mensalista: 47,51%

COMPOSIÇÕES DE CUSTOS DOS SERVIÇOS

7 **TANQUE DE LAVAR ROUPAS INCLUINDO CONEXÕES EM PVC, CONFORME PROJETO** **Quant. 0,58000000 Preço Total 37,40** **1,211,81**

Composição	Código Banco	Descrição	Tipo	Und	Quant.	Valor Unit	Total	
Composição	88876 SINAPI	TANQUE DE MÁRMORE SINTÉTICO SUSPENSO, 22L OU EQUIVALENTE - FORNECIMENTO E INSTALAÇÃO. AF. 01/2020	INHÍ - INSTALAÇÕES HIDROS SANITÁRIAS	UN	1,00000000	193,19	193,19	
Composição Auxiliar	88267 SINAPI	ENCANADOR OU BOMBEIRO HIDRÁULICO COM ENCARGOS COMPLEMENTARES	SEDI - SERVIÇOS DIVERSOS	H	0,71470000	19,35	13,82	
Composição Auxiliar	88316 SINAPI	SERVENTE COM ENCARGOS COMPLEMENTARES	SEDI - SERVIÇOS DIVERSOS	H	0,31060000	15,44	4,79	
Insumo	00004351 SINAPI	PARAFUSO NIQUELADO 3 1/2" COM ACABAMENTO CROMADO PARA FIXAR PEÇA SANITÁRIA, INCLUI PORCA CEGA, ARRUELA E BUCHA DE NYLON TAMANHO S-8	MATERIAL	UN	4,00000000	13,65	54,60	
Insumo	00011690 SINAPI	TANQUE SIMPLES EM MARMORE SINTÉTICO DE FIXAR NA PAREDE, CAPACIDADE "22" L, "60 X 46" CM	MATERIAL	UN	1,00000000	115,73	115,73	
Insumo	00037329 SINAPI	REJUNTE EPOXI, QUALQUER COR	MATERIAL	KG	0,04680000	90,92	4,25	
			MO sem LS =>	8,03	LS =>	6,76	MO com LS =>	14,79
			Valor do BDI =>	48,29			Valor com BDI =>	241,48



Composição	Código Banco	Descrição	Quant.	Preço Total	Valor Uniy
Composição	PROPRIA 004 Próprio	Alvenaria em tijolos cerâmicos furado 10x20x20, 1/2 vez, assentado em argamassa 1:4(cimento e areia)	87,1	87,1	1,00000000
Composição Auxiliar	88308 SINAPI	PEDREIRO COM ENCARGOS COMPLEMENTARES	H	1,75990000	1,75990000

Rafael Silva Cruz
Engenheiro Civil
CREA 1905236347

Wesley Dantas Gonçalves
Diretor

WD GONSALVES CONSTRUÇÕES - CNPJ: 31.392.008/0001-74
 e-mail: resolutoconstrucoes@hotmail.com - fone: (86) 992120303
 Rua dos Azulejos N. 1, Edifício Office Tower, Sala 136, Jardim Renaissance, CEP: 65.075-060
 São Luís - MA

1

1



00064

OBRA:
 IMPLANTAÇÃO DE MELHORIAS SANITÁRIAS DOMICILIARES
 COMPOSTO: CONJUNTO SANITÁRIO CONSTITUÍDO DE: (VASO SANITÁRIO, LAVATÓRIO E CHUVEIRO), RESERVATÓRIO ELEVADO DE 310 LITROS,
 TANQUE SÉPTICO, SUMIDOURO, FILTRO DE BARRO, PIA DE COZINHA, TANQUE DE LAVAR ROUPAS, CAIXA DE INSPEÇÃO E CALÇADA.
 LOCAL: MUNICÍPIO DE SÍTIO NOVO-MA
 TOMADA DE PREÇO: 01/1/2023-CPL
 TIPO: MENOR PREÇO GLOBAL
 DATA: 20 DE SETEMBRO DE 2023 às 08:30 h
 EMPRESA: WD GONSALVES CONSTRUÇÕES, CNPJ: 31.3920008/0001-74

DATA: SINAPI COM DESONERAÇÃO 12/2022 ; ORSE 11/2022

COMPOSIÇÕES DE CUSTOS DOS SERVIÇOS

Composição Auxiliar	Insumo	Quant.	Valor do BDI =>	Valor com BDI =>
88316 SINAPI SERVENTE COM ENCARGOS COMPLEMENTARES	SEDI - SERVIÇOS DIVERSOS	H 1,5800000	15,44	24,38
	Material	KG 5,0000000	0,63	3,15
00006081 SINAPI ARGILA OU BARRO PARA ATERRO/REATERRO (COM TRANSPORTE ATÉ 10 KM)	Material	m³ 0,1600000	60,34	9,65
	Material	UN 25,0000000	0,60	15,00
00007267 SINAPI BLOCO CERAMICO VAZADO PARA ALVENARIA DE VEDAÇÃO, 6 FUROS, DE 9 X 14 X 19 CM (L X A X C)	Material	UN 24,91	20,97	45,88 =>
	MO sem LS =>	LS =>	21,80	108,01
		Quant. =>	3,3200000	381,91
			Preço Total =>	108,01


Composição	Quant.	Preço Total
87871 SINAPI CHAPISCO APLICADO SOMENTE EM ESTRUTURAS DE CONCRETO EM ALVENARIAS INTERNAS, COM DESEMPENADEIRA DENTADA, ARGAMASSA INDUSTRIALIZADA COM PREPARO MANUAL, AF_06/2014	m² 1,0000000	13,42
87402 SINAPI ARGAMASSA INDUSTRIALIZADA PARA CHAPISCO COLANTE, PREPARO MANUAL, AF_06/2019	m² 0,0031985	3,256,09
88309 SINAPI PEDREIRO COM ENCARGOS COMPLEMENTARES	H 0,1410000	19,90
88316 SINAPI SERVENTE COM ENCARGOS COMPLEMENTARES	H 0,0144000	15,44
		MO sem LS =>
	LS =>	1,35
	MO com LS =>	2,95



Rafael Silva Cruz
 Engenheiro Civil
 CREA 1928236347

WD GONSALVES CONSTRUÇÕES - CNPJ: 31.392.008/0001-74
 e-mail: resolucoes@wdg.com.br - fone: (98) 992120303
 Rua dos Azulejos N. 1, Edifício Office Tower, Sala 126/Jardim Renascença, CEP: 65.075-060

Wesley Dantas Gonsalves
 Diretor



OBRA:

IMPLANTACÃO DE MELHORIAS SANITÁRIAS DOMICILIARES
 COMPOSTO: CONJUNTO SANITÁRIO CONSTITUÍDO DE: (VASO SANITÁRIO, LAVATÓRIO E CHUVEIRO), RESERVATÓRIO ELEVADO DE 310 LITROS,
 TANQUE SÉPTICO, SUMIDOURO, FILTRO DE BARRO, PIA DE COZINHA, TANQUE DE LAVAR ROUPAS, CAIXA DE INSPEÇÃO E CALÇADA.
 LOCAL: MUNICÍPIO DE BITO NOVO-MA
 TOMADA DE PREÇO: 01/12/2023-CPL
 TIPO: MENOR PREÇO GLOBAL
 DATA: 26 DE SETEMBRO DE 2023 às 08:30 h
 EMPRESA: WD GONSALVES CONSTRUÇÕES, CNPJ:31.3929008/0001-74
 DATA: SINAPI COM DESONERAÇÃO 12/2022 ; ORSE 11/2022

Bancos
 SINAPI -ORSE

B.D.I.
 25,00%

Encargos Sociais
 Hovista: 83,97%
 Mensalista: 47,51%

COMPOSIÇÕES DE CUSTOS DOS SERVIÇOS

Valor do BDI => 3,35 Valor com BDI => 16,77

Composição	Código Banco	Descrição	Tipo	Und	Quant.	Valor Unit	Preço Total	
7.4	87536 SINAPI	EMBOÇO, PARA RECEBIMENTO DE CERÂMICA, EM ARGAMASSA TRAÇO 1:2:8, PREPARO MANUAL, APLICADO MANUALMENTE EM FACES INTERNAS DE PAREDES, PARA AMBIENTE COM ÁREA MAIOR QUE 10M2, ESPESSURA DE 20MM, COM EXECUÇÃO DE TALISCAS, AF_06/2014	REVE - REVESTIMENTO E TRATAMENTO DE SUPERFÍCIES	m²	1,0000000	26,08	55,67	
Composição Auxiliar	87366 SINAPI	ARGAMASSA TRAÇO 1:2:8 (EM VOLUME DE CIMENTO, CAL E AREIA MÉDIA ÚMIDA) PARA EMBOÇOMASSA ÚNICA/ASSENTAMENTO DE ALVENARIA DE VEDAÇÃO, PREPARO MANUAL, AF_06/2019	SEDI - SERVIÇOS DIVERSOS	m³	0,0375000	476,24	17,90	
Composição	88316 SINAPI	SERVENTE COM ENCARGOS COMPLEMENTARES	SEDI - SERVIÇOS DIVERSOS	H	0,1180000	15,44	1,82	
			MO sem LS =>	LS =>	5,11	MO com LS =>	11,18	
			Valor do BDI =>		6,52	Valor com BDI =>	32,60	
					QuantL	3,3200000	Preço Total	108,23

7.5

Composição	Código Banco	Descrição	Tipo	Und	Quant.	Valor Unit	Total	
Composição	87543 SINAPI	MASSA ÚNICA, PARA RECEBIMENTO DE PINTURA OU CERÂMICA, ARGAMASSA INDUSTRIALIZADA, PREPARO MECÂNICO, APLICADO COM EQUIPAMENTO DE MISTURA E PROJEÇÃO DE 1,5 M3/H EM FACES INTERNAS DE PAREDES, ESPESSURA DE 5MM, SEM EXECUÇÃO DE TALISCAS, AF_06/2014	REVE - REVESTIMENTO E TRATAMENTO DE SUPERFÍCIES	m²	1,0000000	22,21	22,21	
Composição Auxiliar	87407 SINAPI	ARGAMASSA INDUSTRIALIZADA PARA REVESTIMENTOS, MISTURA E PROJEÇÃO DE 1,5 M³/H DE PEDREIRO COM ENCARGOS COMPLEMENTARES	SEDI - SERVIÇOS DIVERSOS	m³	0,0113000	1.590,28	17,85	
	88308 SINAPI		SEDI - SERVIÇOS DIVERSOS	H	0,2000000	19,90	3,98	
			Valor do BDI =>			Valor com BDI =>	32,60	
					QuantL	3,3200000	Preço Total	108,23



Rafael Silva Cruz
 Engenheiro Civil
 CREA 1915236347

WD GONSALVES CONSTRUÇÕES - CNPJ: 31.382.008/0001-74
 e-mail: resolucioes@wdg.com.br • fone: (98) 992120303
 Rua dos Azulejos N. 1, Edifício Office Tower, Sala 26, Jardim Renaissance, CEP: 65.075-060
 São Luís - MA

Wesley Dantas Gonsalves
 Diretor

10-11-1964



00066

OBRA:

IMPLANTACAO DE MELHORIAS SANITARIAS DOMICILIARES
 COMPOSTO: CONJUNTO SANITARIO CONSTITUIDO DE: (VASO SANITARIO, LAVATORIO E CHUIVEIRO), RESERVATORIO ELEVADO DE 310 LITROS,
 TANQUE SEPTICO, SUMIDOURO, FILTRO DE BARRO, PIA DE COZINHA, TANQUE DE LAVAR ROUPAS, CAIXA DE INSPECÇÃO E CALÇADA.
 LOCAL: MUNICIPIO DE SITIO NOVO-MA
 TOMADA DE PREÇO: 01/11/2023-CPL
 TIPO: MENOR PREÇO GLOBAL
 DATA: 20 DE SETEMBRO DE 2023 às 08:30 h
 EMPRESA: WD GONSALVES CONSTRUÇÕES, CNPJ: 31.3920008/0001-74
 DATA: SINAPI COM DESONERAÇÃO 12/2022 ; ORSE 11/2022

Bancos
 SINAPI -ORSE

B.D.I.
 25,00%

Encargos Sociais
 Horaista: 83,87%
 Mensalista: 47,51%

COMPOSIÇÕES DE CUSTOS DOS SERVIÇOS

Composição 88316 SINAPI SERVENTE COM ENCARGOS COMPLEMENTARES

Composição	Quant.	Valor do BDI =>	Valor com BDI =>	Preço Total
SEDI - SERVIÇOS DIVERSOS	H 0,02500000	15,44	15,44	0,38
MO sem LS =>	2,20 LS =>	1,86	MO com LS =>	4,06
Valor do BDI =>	5,55		Valor com BDI =>	27,76
Quant.	3,32000000	Preço Total	92,16	

Composição	Código Banco	Descrição	Und	Quant.	Valor Unit	Total
7.8	88487 SINAPI	APLICACAO MANUAL DE PINTURA COM TINTA LATEX PVA EM PAREDES, DUAS DEMAOES, AF_08/2014	m²	1,00000000	5,83	5,83
Composição Auxiliar	88310 SINAPI	PINTOR COM ENCARGOS COMPLEMENTARES	H	0,13000000	21,64	2,81
Composição Auxiliar	88316 SINAPI	SERVENTE COM ENCARGOS COMPLEMENTARES	H	0,04800000	15,44	0,74
Insunso	00007345 SINAPI	ITEM PROCESSO DE DESATIVACAO/ TINTA LATEX PVA PREMIUM, COR BRANCA	L	0,33000000	6,92	2,28
		MO sem LS =>	LS =>	1,23	MO com LS	2,70
Quant.	3,32000000	Preço Total	24,16			


Insunso	Código Banco	Descrição	Und	Quant.	Valor Unit	Total
7.8	00011922 SINAPI	TORNEIRA PLASTICA DE MESA, BICA MOVEL, PARA COZINHA 1/2"	UN	1,00000000	21,03	21,03
		MO sem LS =>	LS =>	0,00	MO com LS	0,00
		Valor do BDI =>	5,25		Valor com BDI =>	26,28
Quant.	1,00000000	Preço Total	26,28			



Rafael Silva Cruz
 Engenheiro Civil
 CREA RJ 15236347

WD GONSALVES CONSTRUÇÕES - CNPJ: 31.392.008/0001-74
 e-mail: resolucoes@wdg.com.br • fone: (98) 992120303
 Rua dos Azulejos N. 1, Edifício Office Tower, Sala 226, Jardim Renaissance, CEP: 65.075-060
 São Luís, MA

Wesley Dantas Gonçalves
 Diretor



Bancos
SINAPI -ORSE
 Encargos Sociais
 Hora: 83,87%
 Mensalista: 47,91%

B.D.I
 25,00%

Bancos
SINAPI -ORSE

OBRA:
 IMPLANTACAO DE MELHORIAS SANITARIAS DOMICILIARES
 COMPOSTO: CONJUNTO SANITARIO CONSTITUIDO DE: (VASO SANITARIO, LAVATORIO E CHUIVEIRO), RESERVATORIO ELEVADO DE 310 LITROS,
 TANQUE SEPTICO, SUMIDOURO, FILTRO DE BARRO, PIA DE COZINHA, TANQUE DE LAVAR ROUPAS, CAXA DE INSPECÃO E CALÇADA.
 LOCAL: MUNICIPIO DE SÍTIO NOVO-MA
 TOMADA DE PREÇO: 01/12/2023-CPL
 TIPO: MENOR PREÇO GLOBAL
 DATA: 20 DE SETEMBRO DE 2023 às 08:30 h
 EMPRESA: WD GONSALVES CONSTRUÇÕES, CNPJ: 31.392.008/0001-74

DATA: SINAPI COM DESONERAÇÃO 12/2022 ; ORSE 11/2022

COMPOSIÇÕES DE CUSTOS DOS SERVIÇOS

Composição	Código Banco	Quant.	Valor Unit	Total
Composição	88368 SINAPI	1,0000000	5,51	5,51
Composição Auxiliar	88248 SINAPI	0,1311000	15,32	2,00
Composição Auxiliar	88287 SINAPI	0,1311000	19,35	2,53
Insumo	00001122 SINAPI	0,0047000	40,44	0,19
Insumo	00003542 SINAPI	1,0000000	0,49	0,49
Insumo	00002083 SINAPI	0,0060000	45,82	0,27
		1,95	1,64	MO com LS
		1,37	Valor com BDI =>	6,88
		Quant.	2,0000000	Preço Total
				13,76

Insuno	Código Banco	Descrição	Tipo	Und	Quant.	Valor Unit	Total
	00006149 SINAPI	SIFAO PLASTICO TIPO COPO PARA PIA OU LAVATORIO, 1 X 1,12"	Material	UN	1,0000000	8,84	8,84
		Valor do BDI =>			2,21	Valor com BDI =>	11,05
				Quant.	1,0000000	Preço Total	11,05

7.10	Código Banco	Descrição	Tipo	Und	Quant.	Valor Unit	Total
Composição	88724 SINAPI	JOELHO 80 GRAUS, PVC, SERIE NORMAL, ESGOTO PREDIAL, DN 40 MM, JUNTA SOLDÁVEL, FORNECIDO E INSTALADO EM RAMAL DE DESCARGA OU RAMAL DE ESGOTO SANITARIO, AF_12/2014	INHI - INSTALAÇÕES HIDROS SANITARIAS	UN	1,0000000	6,95	6,95
Composição Auxiliar	88248 SINAPI	AUXILIAR DE ENCANADOR OU BOMBEIRO HIDRÁULICO COM ENCARGOS COMPLEMENTARES	SEDI - SERVIÇOS DIVERSOS	H	0,1270000	15,32	1,94
Composição Auxiliar	88287 SINAPI	ENCANADOR OU BOMBEIRO HIDRÁULICO COM ENCARGOS COMPLEMENTARES	SEDI - SERVIÇOS DIVERSOS	H	0,1270000	19,35	2,45
Insumo	00003517 SINAPI	JOELHO PVC, SOLDÁVEL, BB, 90 GRAUS, DN 40 MM, PARA ESGOTO PREDIAL	Material	UN	1,0000000	1,44	1,44
Insumo	00020083 SINAPI	SOLUCAO LIMPADORA PARA PVC, FRASCO COM 1000 CM3	Material	UN	0,0150000	45,82	0,68



Rafael Silva Cruz
 Engenheiro Civil
 CREA 1945236347

WD GONSALVES CONSTRUÇÕES - CNPJ: 31.392.008/0001-74
 e-mail: resolutor@wdgnsalves.com.br - fone: (86) 992120303
 Rua dos Azulejos N. 1, Edifício Office 2º Andar, Sala 126, Jardim Renascença, CEP: 65.075-060
 São Luís - MA

Wesley Dantas Gonsalves
 Diretor



OBRA:

IMPLANTACAO DE MELHORIAS SANITARIAS DOMICILIARES
COMPOSTO: CONJUNTO SANITARIO CONSTITUIDO DE: (VASO SANITARIO, LAVATORIO E CHUIVEIRO), RESERVATORIO ELEVADO DE 310 LITROS,
TANQUE SEPTICO, SUMIDOURO, FILTRO DE BARRO, PIA DE COZINHA, TANQUE DE LAVAR ROUPAS, CAIXA DE INSPECÇÃO E CALÇADA.
LOCAL: MUNICIPIO DE BITO NOVO-MA
TOMADA DE PREÇO: 01/12/2023-CPL
TIPO: MENOR PREÇO GLOBAL
DATA: 20 DE SETEMBRO DE 2023 às 08:30 h
EMPRESA: WD GONSALVES CONSTRUÇÕES, CNPJ: 31.392.008/0001-74
DATA: SINAPI COM DESONERAÇÃO 12/2022 ; ORSE 11/2022

Bancos
SINAPI-ORSE

B.D.I
25,00%

Encargos Sociais
Horista: 83,87%
Mensalista: 47,51%

COMPOSIÇÕES DE CUSTOS DOS SERVIÇOS

Insumo	Código Banco	Descrição	Material	MO sem LS =>	Valor do BDI =>	Quant.	Preço Total	Encargos Sociais		
Insumo	00038383 SINAPI	LIXA D'AGUA EM FOLHA, GRAO 100	M	1,00000000	13,18	13,18	13,18	0,00		
Composição	89448 SINAPI	TUBO, PVC, SOLDÁVEL, DN 40MM, INSTALADO EM PRUMADA DE ÁGUA - FORNECIMENTO E INSTALAÇÃO, AF_08/2022	M	1,00000000	13,18	13,18	13,18	0,00		
Auxiliar	88248 SINAPI	AUXILIAR DE ENCANADOR OU BOMBEIRO HIDRÁULICO COM ENCARGOS COMPLEMENTARES	H	0,02820000	15,32	0,43	15,32	0,43		
Composição	88267 SINAPI	ENCANADOR OU BOMBEIRO HIDRÁULICO COM ENCARGOS COMPLEMENTARES	H	0,02820000	19,35	0,54	19,35	0,54		
Auxiliar	00009874 SINAPI	TUBO PVC, SOLDÁVEL, DE 40 MM, AGUA FRIA (NBR-5648)	M	1,04930000	11,64	12,21	11,64	12,21		
Insumo	00038383 SINAPI	LIXA D'AGUA EM FOLHA, GRAO 100	UN	0,00660000	1,28	0,00	1,28	0,00		
							Quant.	2,00000000	Preço Total	17,36

7.12	Código Banco	Descrição	Tipo	Und	Quant.	Valor Unit	Total			
Composição	89355 SINAPI	TUBO, PVC, SOLDÁVEL, DN 20MM, INSTALADO EM RAMAL OU SUB-RAMAL DE ÁGUA - FORNECIMENTO E INSTALAÇÃO, AF_06/2022	INHI - INSTALAÇÕES HIDROS SANITÁRIAS	M	1,00000000	14,83	14,83			
Composição	88248 SINAPI	AUXILIAR DE ENCANADOR OU BOMBEIRO HIDRÁULICO COM ENCARGOS COMPLEMENTARES	SEDI - SERVIÇOS DIVERSOS	H	0,32790000	15,32	5,01			
Auxiliar	88267 SINAPI	ENCANADOR OU BOMBEIRO HIDRÁULICO COM ENCARGOS COMPLEMENTARES	SEDI - SERVIÇOS DIVERSOS	H	0,32790000	19,26	6,37			
Auxiliar	00009867 SINAPI	TUBO PVC, SOLDÁVEL, DN 20 MM, AGUA FRIA (NBR-5648)	Material	M	1,04930000	3,84	3,84			
Insumo	00038383 SINAPI	LIXA D'AGUA EM FOLHA, GRAO 100	Material	UN	0,07650000	1,28	0,99			
							Valor com BDI =>	18,28		
							Quant.	6,00000000	Preço Total	16,47




[Handwritten signature]

Rafael Silva Cruz
Engenheiro Civil
CREA 1915236347

WD GONSALVES CONSTRUÇÕES - CNPJ: 31.392.008/0001-74
e-mail: rasolutoconsultor@hotmail.com • fone: (98) 992120303
Rua dos Azulejos N. 1; Edifício Office Tower; Sala 126; Jardim Renascença; CEP: 65.075-060
São Luis - MA

Wesley Dantas Gonsalves
Diretor



090069

Encargos Sociais
Horista: 83,87%
Mensalista: 47,51%

B.D.I.
25,00%

Bancos
SINAPI_ORSE

OBRA: IMPLANTAÇÃO DE MELHORIAS SANITÁRIAS DOMICILIARES
COMPOSTO: CONJUNTO SANITÁRIO CONSTITUÍDO DE: (VASO SANITÁRIO, LAVATÓRIO E CHUVEIRO), RESERVATÓRIO ELEVADO DE 310 LITROS,
TANQUE SÉPTICO, SUMIDOURO, FILTRO DE BARRO, PIA DE COZINHA, TANQUE DE LAVAR ROUPAS, CAIXA DE INSPEÇÃO E CALÇADA.
LOCAL: MUNICÍPIO DE SÍTIO NOVO-MA
TOMADA DE PREÇO: 01/12/2023-CPL
TIPO: MENOR PREÇO GLOBAL
DATA: 20 DE SETEMBRO DE 2023 às 08:30 h
EMPRESA: WD GONSALVES CONSTRUÇÕES, CNPJ: 31.392.008/0001-74

DATA: SINAPI COM DESONERAÇÃO 12/2022 ; ORSE 11/2022

COMPOSIÇÕES DE CUSTOS DOS SERVIÇOS

Composição	Código Banco	Descrição	Tipo	Und	Quant.	Valor Unit	Total
7.13 Composição	89371 SINAPI	LUVA PVC, SOLDÁVEL, DN 20MM, INSTALADO EM RAMAL OU SUB-RAMAL DE ÁGUA - FORNECIMENTO E INSTALAÇÃO. AF_08/2022	INHI - INSTALAÇÕES HIDROS SANITÁRIAS	UN	1,0000000	4,16	4,16
Composição Auxiliar	86248 SINAPI	AUXILIAR DE ENCANADOR OU BOMBEIRO HIDRÁULICO COM ENCARGOS COMPLEMENTARES	SEDI - SERVIÇOS DIVERSOS	H	0,0874000	15,32	1,33
Composição Auxiliar	86267 SINAPI	ENCANADOR OU BOMBEIRO HIDRÁULICO COM ENCARGOS COMPLEMENTARES	SEDI - SERVIÇOS DIVERSOS	H	0,0874000	19,35	1,69
Insumo	00000122 SINAPI	ADESIVO PLÁSTICO PARA PVC, FRASCO COM 850 GR	Material	UN	0,0047000	40,44	0,19
Insumo	00003861 SINAPI	LUVA PVC SOLDÁVEL, 20 MM, PARA ÁGUA FRIA PREDIAL	Material	UN	1,0000000	0,65	0,65
Insumo	00020083 SINAPI	SOLUÇÃO LIMPADORA PARA PVC, FRASCO COM 1000 CMS	Material	UN	0,0060000	45,82	0,27
Insumo	00038383 SINAPI	LIXA D'ÁGUA EM FOLHA, GRAO 100	Material	UN	0,0281000	1,28	0,03
		Valor do BDI =>		1,04	Valor com BDI =>		5,20
				QuantL	1,0000000	Preço Total	5,20

Composição	Código Banco	Descrição	Tipo	Und	Quant.	Valor Unit	Total
7.14 Composição	86879 SINAPI	VALVULA EM PLÁSTICO 1" PARA PIA, TANQUE OU LAVATÓRIO, COM OU SEM LADRÃO - FORNECIMENTO E INSTALAÇÃO. AF_01/2020	INHI - INSTALAÇÕES HIDROS SANITÁRIAS	UN	1,0000000	6,92	6,92
Composição	86316 SINAPI	SERVENTE COM ENCARGOS COMPLEMENTARES	SEDI - SERVIÇOS DIVERSOS	H	0,0388000	15,44	0,59
Insumo	00003146 SINAPI	FITA VEDA ROSCA EM ROLOS DE 18 MM X 10 M (L X C)	Material	UN	0,0332000	2,19	0,07
Insumo	00006153 SINAPI	VALVULA EM PLÁSTICO BRANCO PARA TANQUE OU LAVATÓRIO 1", SEM UNHO E SEM LADRÃO	Material	UN	1,0000000	3,88	
		MO sem LS =>		1,29	LS =>		2,37
		Valor do BDI =>		1,73	Valor com BDI =>		8,65
				Quant.	1,0000000	Valor Unit	8,65
				Und	1,08	MO com LS	2,37
				Valor com BDI =>			8,65




Composição	Código Banco	Descrição	Tipo	Und	Quant.	Valor Unit	Total
7.15							

Rafael Silva Cruz
Engenheiro Civil
CREA 1016236347

WD GONSALVES CONSTRUÇÕES - CNPJ: 31.392.008/0001-74
e-mail: wdgonsalves@whmail.com • fone: (86) 992120303
Rua dos Azulejos N. 1, Edifício Office Tower, Sala 126, Jardim Renaissance, CEP: 65.075-060
São Luís - MA

Wesley Dantas Gonsalves
Diretor



00070

OBRA:

IMPLANTACAO DE MELHORIAS SANITARIAS DOMICILIARES
COMPOSTO: CONJUNTO SANITARIO CONSTITUIDO DE: (VASO SANITARIO, LAVATORIO E CHUIVEIRO), RESERVATORIO ELEVADO DE 310 LITROS,
TANQUE SEPTICO, SUMIDOURO, FILTRO DE BARRIO, PIA DE COZINHA, TANQUE DE LAVAR ROUPAS, CAIXA DE INSPECÇÃO E CALÇADA.
LOCAL: MUNICIPIO DE SITO NOVO-MA

TOMADA DE PREÇO: 01/10/2023-CPL
TIPO: MENOR PREÇO GLOBAL

DATA: 20 DE SETEMBRO DE 2023 às 08:30 h
EMPRESA: WD GONSAVES CONSTRUÇÕES, CNPJ: 31.3920008/0001-74

DATA: SINAPI COM DESONERAÇÃO 12/2022 ; ORSE 11/2022

COMPOSIÇÕES DE CUSTOS DOS SERVIÇOS

Composição	87289 SINAPI	REVESTIMENTO CERÂMICO PARA PAREDES INTERNAS COM PLACAS TIPO ESMALTADA EXTRA DE DIMENSÕES 25X35 CM APLICADAS EM AMBIENTES DE ÁREA MAIOR QUE 6 M² NA ALTURA INTEIRA DAS PAREDES. AF_06/2014	m²	1,0000000	53,44	53,44	Encargos Sociais Horista: 83,87% Mensalista: 47,51%
Composição Auxiliar	88258 SINAPI	AZULEJISTA OU LADRILHISTA COM ENCARGOS COMPLEMENTARES	H	0,6100000	19,79	12,07	
Composição	88316 SINAPI	SERVENTE COM ENCARGOS COMPLEMENTARES	H	0,3400000	15,44	5,24	
Insumo	00001381 SINAPI	ARGAMASSA COLANTE AC1 PARA CERAMICAS	KG	4,8600000	0,73	3,54	
Insumo	00034357 SINAPI	REJUNTE CIMENTICIO, QUALQUER COR	KG	0,2900000	4,31	1,24	

CAIXA DE GORDURA


Composição	96102 SINAPI	CAIXA DE GORDURA SIMPLES, CIRCULAR, EM CONCRETO PRÉ-MOLDADO, DIÂMETRO INTERNO = 0,4 M, ALTURA INTERNA = 0,4 M. AF_12/2020	UN	1,0000000	120,38	120,38	
Composição Auxiliar	101616 SINAPI	PREPARO DE FUNDO DE VAJA COM LARGURA MENOR QUE 1,5 M, COM CAMADA DE AREIA, LANÇAMENTO MANUAL. AF_08/2020	m²	0,0192000	146,36	2,81	
Composição	5678 SINAPI	RETROSCAVADEIRA SOBRE RODAS COM CARREGADEIRA, TRACÇÃO 4X4, POTÊNCIA LÍQ. 88 HP.	CHP	0,0155000	110,77	1,71	
Composição	5679 SINAPI	RETROSCAVADEIRA SOBRE RODAS COM CARREGADEIRA, TRACÇÃO 4X4, POTÊNCIA LÍQ. 88 HP.	CHI	0,0315000	44,26	1,38	
Composição	88309 SINAPI	PEDREIRO COM ENCARGOS COMPLEMENTARES	H	0,0415000	19,90	0,82	
Composição Auxiliar	88315 SINAPI	SERVENTE COM ENCARGOS COMPLEMENTARES	H	0,0328000	15,44	0,50	
Insumo	00011881 SINAPI	CAIXA DE GORDURA CILINDRICA EM CONCRETO SIMPLES, PRÉ-MOLDADA, COM DIÂMETRO DE 40 CM E ALTURA DE 45 CM, COM TAMPA	UN	1,0000000	113,15	113,15	
		MO sem LS =>	1,73	LS =>	1,46	MO com LS =>	3,19
		Valor do BDI =>	13,36		6,16	MO com LS =>	66,80
		Valor sem LS =>	7,30		6,16	MO com LS =>	13,45
		Valor do BDI =>	13,36		0,5500000	Presço Total	37,40
							150,47




Rafael Silva Cruz
Engenheiro Civil
CREA 1915236347

WD GONSAVES CONSTRUÇÕES - CNPJ: 31.392.008/0001-74
e-mail: resolutoconstrucoes@gmail.com • fone: (98) 992120303
Rua dos Azeitões N. 1, Edifício Casa Fiver, Sala 128, Jardim Renascença, CEP: 65.075-080
São Luís - MA

Wesley Dantas Goncalves
Diretor







OBRA:
IMPLANTAÇÃO DE MELHORIAS SANITÁRIAS DOMICILIARES
COMPOSTO: CONJUNTO SANITÁRIO CONSTITUÍDO DE: (VASO SANITÁRIO, LAVATÓRIO E CHUVEIRO), RESERVATÓRIO ELEVADO DE 310 LITROS, TANQUE SÉPTICO, SUMIDOURO, FILTRO DE BARRO, PIA DE COZINHA, TANQUE DE LAVAR ROUPAS, CAIXA DE INSPEÇÃO E CALÇADA.
LOCAL: MUNICÍPIO DE SÍTIO NOVO-MA
TOMADA DE PREÇO: 011/2023-CPL
TIPO: MENOR PREÇO GLOBAL
DATA: 20 DE SETEMBRO DE 2023 às 08:30 h
EMPRESA: WD GONSALVES CONSTRUÇÕES, CNPJ:31.392008/0001-74

BENEFÍCIOS E DESPESAS INDIRETAS-BDI(%)

OBRA: IMPLANTAÇÃO DE MELHORIAS SANITÁRIAS DOMICILIARES	
Tipo de Obra	Construção de Edifícios
Contribuição Previdenciária	o Desonerado Lei 13.161/2015
Conforme legislação tributária municipal, definir estimativa de percentual da base de cálculo para o ISS:	100%
Sobre a base de cálculo, definir a respectiva alíquota do ISS (entre 2% e 5%):	2,00%

Parcelas do BDI	Valor percentual adotado
(AC) - Administração Central	3,41
(S) + (G) - Seguro e Garantia	0,80
(R) - Risco	0,97
(DF) - Despesas Financeiras	0,59
(L) - Lucro	6,16
(I) - PIS	0,65
(I) - COFINS	3,00
(I) - ISS	2,00
(I) - Contrib. Previdenciária	4,50
BDI Adotado	25,00

Limites das parcelas do BDI para obras do tipo acima selecionado. Acórdão TCU 2622/2013			
Min	Med.	Máx.	
3,00	4,00	5,50	
0,80	0,80	1,00	
0,97	1,27	1,27	
0,59	1,23	1,39	
6,16	7,40	8,98	
0,65	0,65	0,65	
3,00	3,00	3,00	
2,00	2,00	5,00	

$$ISS = \frac{(I + AC + S + R + G + DF) + (L + I)}{1 - I}$$

Valor para simples conferência do enquadramento do BDI nos limites estabelecidos pelo Acórdão TCU 2622/2013	
BDI desconsiderando a parcela (I) contribuição previdenciária	19,04

Limites do valor do BDI para obras do tipo acima selecionado. Acórdão TCU 2622/2013		
20,34	22,12	25,00

DECLARAÇÕES

DECLARO que, de acordo com a legislação tributária do , considerando a natureza da obra acima discriminada, para cálculo do valor de ISS a ser cobrado da empresa construtora, é aplicada a alíquota de 2% sobre o valor total da obra.


DECLARO que o percentual de encargos sociais utilizados no valor da mão-de-obra do orçamento são os encargos sociais praticados pelo SINAPI e/ou SICRO.


DECLARO que o orçamento da obra foi verificado com os custos nas duas possibilidades de CONTRIBUIÇÃO PREVIDENCIÁRIA e foi adotada a modalidade COM DESONERAÇÃO por ser a mais adequada ao .

Observações:

Rafael Silva Cruz
 Engenheiro Civil
 CREA 1915236347

Wesley Dantas Gonsalves
 Diretor





OBRA :

IMPLANTAÇÃO DE MELHORIAS SANITÁRIAS DOMICILIARES
COMPOSTO: CONJUNTO SANITÁRIO CONSTITUÍDO DE: (VASO SANITÁRIO, LAVATÓRIO E CHUVEIRO), RESERVATÓRIO ELEVADO DE 310 LITROS, TANQUE SÉPTICO, SUMIDOURO, FILTRO DE BARRO, PIA DE COZINHA, TANQUE DE LAVAR ROUPAS, CAIXA DE INSPEÇÃO E CALÇADA.

LOCAL: MUNICÍPIO DE SÍTIO NOVO-MA

TOMADA DE PREÇO: 011/2023-CPL

TIPO: MENOR PREÇO GLOBAL

DATA: 20 DE SETEMBRO DE 2023 às 08:30 h

EMPRESA: WD GONSALVES CONSTRUÇÕES, CNPJ: 31.392008/0001-74


ENCARGOS SOCIAIS

CODIGO GRUPO	DESCRIÇÃO	HORISTA	MENSALISTA
A1	Previdência social -INSS	0,00%	0,00%
A2	Fundo de garantia por tempo de serviço	1,50%	1,50%
A3	Salário Educação	1,00%	1,00%
A4	Serviço Social da Indústria (Sesi)	0,20%	0,20%
A5	Serviço Nacional de Aprendizagem Industrial (Senai)	0,60%	0,60%
A6	Serviço de Apoio a Pequena e Média Empresa (Sebrae)	2,50%	2,50%
A7	Instituto Nacional de Colonização e Reforma Agrária (Incra)	3,00%	3,00%
A8	Seguro contra acidentes do trabalho (INSS) Risco grave	8,00%	8,00%
A9	SECONCI	1,00%	1,00%
A	TOTAL DE ENCARGOS SOCIAIS BÁSICOS	17,80%	17,80%
B1	Repouso semanal e feriados	17,87%	0,00%
B2	Ferriados	3,95%	0,00%
B3	Auxílio-enfermidade	0,85%	0,66%
B4	13º salário	10,84%	8,33%
B5	Licença-paternidade	0,07%	0,06%
B6	Faltas Justificadas	0,72%	0,56%
B7	Dias de chuvas	1,48%	0,00%
B8	Auxílio Acidente ao Trabalho	0,10%	0,08%
B9	Férias Gozadas	9,13%	7,02%
B10	Salário Maternidade	0,03%	0,02%
B	TOTAL DE ENCARGOS QUE RECEBEM AS INCIDÊNCIAS DE A	45,04%	16,73%
C1	Aviso Prévio Indenizado	4,49%	3,46%
C2	Aviso Prévio Trabalhado	0,11%	0,08%
C3	Férias Indenizadas	4,54%	3,49%
C4	Deposito de Rescisão sem Justa causa	3,11%	2,39%
C5	Indenização Adicional	0,38%	0,29%
C	TOTAL DE ENCARGOS QUE NÃO RECEBEM AS INCIDÊNCIAS DE A	12,63%	9,71%
D1	Reincidência de A sobre B	8,02%	2,98%
D2	Reincidência de Grupo A sobre Aviso Prévio Trabalhado e Reincidência do FGTS sobre Aviso Prévio Indenizado	0,38%	0,29%
D	TOTAL DAS TAXAS DE REINCIDÊNCIAS	8,40%	3,27%
	ENCARGO SOCIAL - DESONERADO	83,87%	47,51%

Rafael Silva Cruz
Engenheiro Civil
CREA 1915236347

Wesley Dantas Gonsalves
Diretor

WD GONSALVES CONSTRUÇÕES - CNPJ: 31.392.008/0001-74
e-mail: resolutoconsultoria@hotmail.com - fone: (98) 992120303
Rua dos Azulejos N. 1; Edifício Office Tower; Sala 126; Jardim Renascença; CEP: 65.075-060
São Luís - MA



09001

OBRA:
 IMPLANTACAO DE MELHORIAS SANITARIAS DOMICILIARES
 COMPOSTO: CONJUNTO SANITARIO CONSTITUIDO DE: (VASO SANITARIO, LAVATORIO E CHUVEIRO), RESERVATORIO ELEVADO DE 310 LITROS, TANQUE DE COZINHA, TANQUE DE LAVAR ROUPAS,
 CAIXA DE INSPECÇÃO E CALÇADA.
 LOCAL: MUNICIPIO DE SITIO NOVO-MA
 TOMADA DE PREÇO: 01/11/2023-CPL
 TIPO: MELHOR PREÇO GLOBAL
 DATA: 20 DE SETEMBRO DE 2023 às 08:30 h
 EMPRESA: WD GONSALVES CONSTRUÇÕES, CNPJ: 31.3820008/0001-74

ENC.SOCIAIS:Horista: 83,87%_Mensalista: 47,51%
 BDI: 25,00%

CURVA ABC DE SERVIÇOS

Código	Banco	Descrição	Tipo	Und	Quant.	Valor Unit	Total	Peso (%)	Peso Acumulado (%)
87507	SINAPI	ALVENARIA DE VEDAÇÃO DE BLOCOS CERÂMICOS FURADOS NA HORIZONTAL DE 8X14X19CM (ESPESSURA 8CM) DE PAREDES COM ÁREA LÍQUIDA MAIOR OU IGUAL A 6M² SEM VÃOS E ARGAMASSA DE ASSENTAMENTO COM PREPARO EM BETONEIRA. AF_06/2014	PARE - PAREDES/PAINÉIS	m²	33,05	86,86	2.870,72	17,71	17,71
87536	SINAPI	EMBOÇO, PARA RECEBIMENTO DE CERÂMICA, EM ARGAMASSA TRAÇO 1:2:8. PREPARO MANUAL, APLICADO MANUALMENTE EM FACES INTERNAS DE PAREDES, PARA AMBIENTE COM ÁREA MAIOR QUE 10M2, ESPESSURA DE 20MM, COM EXECUÇÃO DE TALISCAS. AF_06/2014	REVE - REVESTIMENTO E TRATAMENTO DE SUPERFÍCIES	m²	40,54	32,60	1.321,60	8,15	25,86
87543	SINAPI	MASSA ÚNICA, PARA RECEBIMENTO DE PINTURA OU CERÂMICA, ARGAMASSA INDUSTRIALIZADA, PREPARO MECÂNICO, APLICADO COM EQUIPAMENTO DE MISTURA E PROJEÇÃO DE 1,5 M3/H EM FACES INTERNAS DE PAREDES, ESPESSURA DE 5MM, SEM EXECUÇÃO DE TALISCAS. AF_06/2014	REVE - REVESTIMENTO E TRATAMENTO DE SUPERFÍCIES	m²	43,86	27,76	1.217,56	7,51	33,37
87286	SINAPI	REVESTIMENTO CERÂMICO PARA PAREDES INTERNAS COM PLACAS TIPO ESMALTADA EXTRA DE DIMENSÕES 25X35 CM APLICADAS EM AMBIENTES DE ÁREA MAIOR QUE 5 M² NA ALTURA INTEIRA DAS PAREDES. AF_06/2014	REVE - REVESTIMENTO E TRATAMENTO DE SUPERFÍCIES	m²	12,92	66,80	863,05	5,32	38,69
PROPRIA Próprio 004		Aterria em tijolos cerâmicos furado 10x20x20, 1/2 vez, assentado em argamassa 1:4:(cimento e areia)	PARE - PAREDES/PAINÉIS	M²	6,84	109,01	723,82	4,46	43,16
87871	SINAPI	CHAPISCO APLICADO SOMENTE EM ESTRUTURAS DE CONCRETO EM ALVENARIAS INTERNAS, COM DESEMPENADERA DENTADA, ARGAMASSA INDUSTRIALIZADA COM PREPARO MANUAL. AF_06/2014	REVE - REVESTIMENTO E TRATAMENTO DE SUPERFÍCIES	m²	40,54	16,77	679,85	4,19	47,35
93359	SINAPI	ESCAVAÇÃO MANUAL DE VALA COM PROFUNDIDADE MENOR OU IGUAL A 1,30 M. AF_03/2016	MOVT - MOVIMENTO DE TERRA	m³	8,15	76,35	622,25	3,84	51,19
99059	SINAPI	LOCAÇÃO CONVENCIONAL DE OBRA, UTILIZANDO GABARITO DE TÁBUAS CORRIDAS PONTALEITADAS A CADA 2,00M - 2 UTILIZAÇÕES. AF_10/2018	SERT - SERVIÇOS TÉCNICOS	M	10,92	55,98	611,30	3,77	54,96
101186	SINAPI	ALVENARIA DE EMBASAMENTO COM BLOCO ESTRUTURAL DE CERÂMICA, DE 14X19X28CM E ARGAMASSA DE ASSENTAMENTO COM PREPARO EM BETONEIRA. AF_05/2020	FUES - FUNDAÇÕES E ESTRUTURAS	m²	0,87	633,56	551,21	3,40	
95954	SINAPI	(COMPOSIÇÃO REPRESENTATIVA) EXECUÇÃO DE ESTRUTURAS DE CONCRETO ARMADO, PARA EDIFICAÇÃO HABITACIONAL UNIFAMILIAR COM DOIS PAVIMENTOS (CASA EM EMPREENDIMENTOS), FCK = 25 MPA. AF_01/2017	FUES - FUNDAÇÕES E ESTRUTURAS	m²	0,19	2.578,81	489,87	3,02	




[Handwritten signature]

Rafael Silva Cruz
 Engenheiro Civil
 CREA 1915236347

WD GONSALVES CONSTRUÇÕES - CNPJ: 31.382.008/0001-74
 e-mail: wdgonsalves@protonmail.com - fone: (68) 992.20303
 Rua dos Azeites N. 1 - Edifício Oficina Tower, Sala 126 - Jardim Renaissance, CEP: 65.075-060
 São Luís - MA

Wesley Dantas Gonsalves
 Diretor



09075

OBRA:

IMPLANTACAO DE MELHORIAS SANITARIAS DOMICILIARES
 COMPOSTO: CONJUNTO SANITARIO CONSTITUIDO DE: (VASO SANITARIO, LAVATORIO E CHUIVEIRO), RESERVATORIO ELEVADO DE 310 LITROS, TANQUE SEPTICO, SUMIDOURO, FILTRO DE BARRO, PIA DE COZINHA, TANQUE DE LAVAR ROUPAS, CAIXA DE INSPECÇÃO E CALÇADA.
 LOCAL: MUNICIPIO DE BITO NOVO-MA
 TOMADA DE PREÇO: 01/12/2023-CPL
 TIPO: MENOR PREÇO GLOBAL
 DATA: 20 DE SETEMBRO DE 2023 às 08:30 h
 EMPRESA: WD GONSALVES CONSTRUÇÕES, CNPJ: 31.3929008/0001-74

DATA: SINAPI COM DESONERACAO: 12/2022; ORSE: 11/2022

BDI: 25,00%

ENC.SOCIAIS: Horaista: 83,87% Mensalista: 47,51%

CURVA ABC DE SERVIÇOS


Código	Banco	Descrição	Tipo	Und	Quant.	Valor Unit	Total	Peso (%)	Peso Acumulado (%)
92539	SINAPI	TRAMA DE MADEIRA COMPOSTA POR RIPAS, CABROS E TERÇAS PARA TELHADOS DE ATÉ 2 ÁGUAS COBE - COBERTURA PARA TELHA DE ENCAIXE DE CERÂMICA OU DE CONCRETO, INCLUSIVE TRANSPORTE VERTICAL. AF_07/2019	COBE - COBERTURA	m²	5,48	78,12	415,81	2,56	63,96
89957	SINAPI	PONTO DE CONSUMO TERMINAL DE ÁGUA FRIA (SUBRAMAL) COM TUBULAÇÃO DE PVC, DN 25 MM, INHI - INSTALAÇÕES HIDROS INSTALADO EM RAMAL DE ÁGUA, INCLUSOS RASGO E CHUMBAMENTO EM ALVENARIA. AF_12/2014	INHI - INSTALAÇÕES HIDROS SANITARIAS	UN	3,0	132,48	397,44	2,45	66,40
97887	SINAPI	CAIXA ENTERRADA HIDRÁULICA RETANGULAR, EM CONCRETO PRÉ-MOLDADO, DIMENSÕES INTERNAS: 0,6X0,6X0,3 M. AF_05/2018	INHI - INSTALAÇÕES HIDROS SANITARIAS	UN	1,0	381,20	381,20	2,35	68,75
PROPRIO	Próprio	Placa de obra em chapa de aço galvanizado	ASTU - ASSENTAMENTO DE TUBOS E PECAS	m²	1,0	359,98	359,98	2,22	70,97
PROPRIO	Próprio	CAIXA D'ÁGUA EM POLIETILENO, 3000 LITROS - FORNECIMENTO E INSTALAÇÃO. AF_06/2021	INHI - INSTALAÇÕES HIDROS SANITARIAS	UN	1,0	356,97	356,97	2,20	73,17
89448	SINAPI	TUBO, PVC, SOLDÁVEL, DN 40MM, INSTALADO EM PRUMADA DE ÁGUA - FORNECIMENTO E INSTALAÇÃO. AF_08/2022	INHI - INSTALAÇÕES HIDROS SANITARIAS	M	18,0	16,47	296,46	1,83	75,00
91285	SINAPI	PORTA DE MADEIRA FRISADA, SEMI-OCIA (LEVE OU MÉDIA), 60X210CM, ESPESSURA DE 3CM, INCLUSIVE DOBRADIÇAS - FORNECIMENTO E INSTALAÇÃO. AF_12/2019	ESCV - ESQUADRIAS/FERRAGENS/VIDROS	UN	1,0	292,16	292,16	1,80	76,81
101185	SINAPI	ALVENARIA DE EMBASAMENTO COM BLOCO ESTRUTURAL DE CONCRETO, DE 14X19X29CM E ARGAMASSA DE ASSENTAMENTO COM PREPARO EM BETONIERA. AF_05/2020	FUES - FUNDACÕES E ESTRUTURAS	m²	0,35	811,42	283,99	1,75	78,56
95489	SINAPI	VASO SANITARIO SFONADO CONVENCIONAL COM LOUCA BRANCA - FORNECIMENTO E INSTALAÇÃO. AF_01/2020	INHI - INSTALAÇÕES HIDROS SANITARIAS	UN	1,0	264,01	264,01	1,63	80,19
86876	SINAPI	TANQUE DE MÁRMORE SINTÉTICO SUSPENSO, 22L OU EQUIVALENTE - FORNECIMENTO E INSTALAÇÃO. AF_01/2020	INHI - INSTALAÇÕES HIDROS SANITARIAS	UN	1,0	241,48	241,48	1,49	81,68



Wesley Dantas Gonsalves
 Diretor

WD GONSALVES CONSTRUÇÕES - CNPJ: 31.392.008/0001-74
 e-mail: resolucoes@wdcmail.com - fone: (88) 963120303
 Rua dos Azuleiros N. 1, Edifício Office Tower, Sala 126, Jardim Renaissance, CEP: 65.075-060
 São Luís - MA

Rafael Silva Cruz
 Engenheiro Civil
 CREA 19192336347



OBRA:

IMPLANTACAO DE MELHORIAS SANITARIAS DOMICILIARES
 COMPOSTO: CONJUNTO SANITARIO CONSTITUIDO DE: (VASO SANITARIO, LAVATORIO E CHUVEIRO), RESERVATORIO ELEVADO DE 310 LITROS, TANQUE SÉPTICO, SUMIDOURO, FILTRO DE BARRO, PIA DE COZINHA, TANQUE DE LAVAR ROUPAS, CAIXA DE INSPECÇÃO E CALÇADA.
 LOCAL: MUNICÍPIO DE SITO NOVO-MA
 TOMADA DE PREÇO: 01/12/2023-CPL
 TIPO: MENOR PREÇO GLOBAL
 DATA: 20 DE SETEMBRO DE 2023 às 06:30 h
 EMPRESA: WD GONSALVES CONSTRUÇÕES, CNPJ: 31.3920008/0001-74

DATA: SINAPI COM DESONERAÇÃO 12/2022 ; ORSE 11/2022

BDI: 25,00%

ENC. SOCIAIS: Hora: 63,87% Mensalista: 47,51%

CURVA ABC DE SERVIÇOS


Código	Banco	Descrição	Tipo	Und	Quant.	Valor Unit	Total	Peso (%)	Peso Acumulado (%)
00001746	SINAPI	BANCADA/BANCARPA DE AÇO INOX/DAVEL (ANSI 430) COM 1 CUBA CENTRAL, COM VALVULA, ESCORREDOR DUPL. DE 0,55 X 1,20" M	Metalúrg	UN	1,0	220,62	220,62	1,36	83,04
89356	SINAPI	TUBO PVC, SOLDÁVEL, DN 20MM, INSTALADO EM RAMAL OU SUB-RAMAL DE ÁGUA - FORNECIMENTO E INSTALAÇÃO. AF_06/2022	INHÍ - INSTALAÇÕES HIDROS SANITARIAS	M	12,0	16,28	219,36	1,35	84,39
87248	SINAPI	REVESTIMENTO CERÂMICO PARA PISO COM PLACAS TIPO ESMALTADA EXTRA DE DIMENSÕES 35X35 CM APLICADA EM AMBIENTES DE ÁREA MENOR QUE 5 M2. AF_06/2014	PISO - PISOS	m²	3,22	64,45	207,52	1,28	85,67
94201	SINAPI	TELHAMENTO COM TELHA CERÂMICA CAPA-CANAL, TIPO COLONIAL, COM ATÉ 2 ÁGUAS, INCLUSIVE TRANSPORTE VERTICAL. AF_07/2019	COBE - COBERTURA	m²	5,46	37,95	207,20	1,28	86,95
88487	SINAPI	APLICAÇÃO MANUAL DE PINTURA COM TINTA LÁTEX PVA EM PAREDES, DUAS DEMÃOS. AF_06/2014	PINT - PINTURAS	m²	25,42	7,28	185,05	1,14	88,09
95241	SINAPI	LASTRO DE CONCRETO MAGRO, APLICADO EM PISOS OU RADIEIS, ESPESSURA DE 5 CM. AF_07/2016	FUES - FUNDACÕES E ESTRUTURAS	m²	5,78	27,01	156,11	0,96	89,05
98102	SINAPI	CAIXA DE GORDURA SIMPLES, CIRCULAR, EM CONCRETO PRÉ-MOLDADO, DIÂMETRO INTERNO = 0,4 M, ALTURA INTERNA = 0,4 M. AF_12/2020	INHÍ - INSTALAÇÕES HIDROS SANITARIAS	UN	1,0	150,47	150,47	0,93	89,98
98681	SINAPI	PISO CIMENTADO, TRAÇÃO 1:3 (CIMENTO E AREIA), ACABAMENTO RÚSTICO, ESPESSURA 2,0 CM, PREPARO MECÂNICO DA ARGAMASSA. AF_09/2020	PISO - PISOS	m²	4,62	31,72	146,54	0,90	90,88
88714	SINAPI	TUBO PVC, SERIE NORMAL, ESGOTO PREDIAL, DN 100 MM, FORNECIDO E INSTALADO EM RAMAL DE DESCARGA OU RAMAL DE ESGOTO SANITÁRIO. AF_12/2014	INHÍ - INSTALAÇÕES HIDROS SANITARIAS	M	4,0	32,95	131,80	0,81	91,69
88904	SINAPI	LAVATORIO LOUÇA BRANCA SUSPENSO, 29,5 X 39CM OU EQUIVALENTE, PADRÃO POPULAR - FORNECIMENTO E INSTALAÇÃO. AF_01/2020	INHÍ - INSTALAÇÕES HIDROS SANITARIAS	UN	1,0	131,17	131,17	0,81	92,50



Wesley Dantas Gonsalves
 Diretor

WD GONSALVES CONSTRUÇÕES - CNPJ: 31.392.008/0001-74
 e-mail: resoluc@wdg.com.br
 Rua dos Azulejos N. 1 - Edifício Office Tower - Sala 126 - Jardim: Renascença - CEP: 65.075-060
 São Luís - MA

Rafael Silva Cruz
 Engenharia Civil
 CREA 1935236347



00077

OBRA:

IMPLANTAÇÃO DE MELHORIAS SANITÁRIAS DOMICILIARES
COMPOSTO: CONJUNTO SANITÁRIO CONSTITUÍDO DE: (VASO SANITÁRIO, LAVATÓRIO E CHUVEIRO), RESERVATÓRIO ELEVADO DE 310 LITROS, TANQUE DE BARRO, PIA DE COZINHA, TANQUE DE LAVAR ROUPAS,
CAIXA DE INSPEÇÃO E CALÇADA.
LOCAL: MUNICÍPIO DE SITIO NOVO-MA
TOMADA DE PREÇO: 01/12/2023-CPL
TIPO: MENOR PREÇO GLOBAL
DATA: 20 DE SETEMBRO DE 2023 às 08:30 h
EMPRESA: WD GONSALVES CONSTRUÇÕES, CNPJ:31.3920008/0001-74

DATA: SINAPI COM DESONERAÇÃO 12/2022 ; ORSE 11/2022

BDI: 25,00%

ENC.SOCIAIS: Horista: 83,87%...Mensalista: 47,51%

CURVA ABC DE SERVIÇOS


Código	Banco	Descrição	Tipo	Und	Quant.	Valor Unit	Total	Peso (%)	Peso Acumulado (%)
86957	SINAPI	(COMPOSIÇÃO REPRESENTATIVA) EXECUÇÃO DE ESTRUTURAS DE CONCRETO ARMADO, PARA EDIFICAÇÃO INSTITUCIONAL TERREA, FCK = 25 MPA, AF_01/2017	FUES - FUNDAÇÕES E ESTRUTURAS	m³	0,05	2.507,48	125,37	0,77	93,28
CP - 29	Próprio	Ponto de luz	INEL - INSTALAÇÃO ELÉTRICA E ILUMINAÇÃO EXTERNA	un	1,0	109,40	109,40	0,87	93,95
CP - 28	Próprio	Ponto de água fria embutido, em tubos e conexões de PVC rígido soldável para lavatório	INHI - INSTALAÇÕES HIDROSANITÁRIAS	un	2,0	50,01	100,02	0,62	94,57
CPUPINT 004	Próprio	Ponto de esgoto de 40 e 50 mm	ASTU - ASSENTAMENTO DE TUBOS E PECAS	pl	1,0	94,42	94,42	0,58	95,15
CP - 30	Próprio	Filtro de barro com 03 (três) velas e torneira para filtro V=12L	SEDI - SERVIÇOS DIVERSOS	UN	1,0	88,21	88,21	0,54	95,70
00001368	SINAPI	CHUVEIRO COMUM EM PLASTICO BRANCO, COM CANO, 3 TEMPERATURAS, \$500 W (110/220 V)	Material	UN	1,0	78,06	78,06	0,48	96,18
87550	SINAPI	EMBOÇO, PARA RECEBIMENTO DE CERÂMICA, EM ARGAMASSA TRAÇO 1:2:8, PREPARO MANUAL, APLICADO MANUALMENTE EM FACES INTERNAS DE PAREDES, PARA AMBIENTE COM ÁREA ENTRE 5M2 E 10M2, ESPESURA DE 10MM, COM EXECUÇÃO DE TALISCAS, AF_06/2014	REVE - REVESTIMENTO E TRATAMENTO DE SUPERFÍCIES	m²	3,32	22,57	74,93	0,46	96,64
79464	SINAPI	PINTURA A OLEO, 2 DEMAOIS	PANT - PINTURAS	m²	3,15	23,05	72,80	0,45	97,09
87872	SINAPI	CHAPISCO APLICADO SOMENTE EM ESTRUTURAS DE CONCRETO EM ALVENARIAS INTERNAS, COM DESEMPENADEIRA DENTADA, ARGAMASSA INDUSTRIALIZADA COM PREPARO EM MISTURADOR 300 KG, AF_06/2014	REVE - REVESTIMENTO E TRATAMENTO DE SUPERFÍCIES	m²	3,32	18,06	53,31	0,33	
00011822	SINAPI	TORNEIRA PLASTICA DE MESA, BICA MOVEL, PARA COZINHA 1/2"	Material	UN	2,0	26,26	52,56	0,32	



Wesley Dantas Gonsalves
Diretor

WD GONSALVES CONSTRUÇÕES - CNPJ: 31.392.008/0001-74
e-mail: wdgonsalves@whmail.com - fone: (66) 992120303
Rua dos Azulejos N. 1 - Edifício Office Tower - Sala 126 - Jardim Renaissance, CEP: 65.075-560
São Luís - MA

Rafael Silva Cruz
Engenheiro Civil
CREA 1015236347





OBRA:

IMPLANTAÇÃO DE MELHORIAS SANITÁRIAS DOMICILIARES
COMPOSTO: CONJUNTO SANITÁRIO CONSTITUÍDO DE: (VASO SANITÁRIO, LAVATÓRIO E CHUVEIRO), RESERVATÓRIO ELEVADO DE 310 LITROS, TANQUE SÉPTICO, SUMIDOURO, FILTRO DE BARRO, PIA DE COZINHA, TANQUE DE LAVAR ROUPAS,
CAIXA DE INSPEÇÃO E CALÇADA.

LOCAL: MUNICÍPIO DE BITO NOVO-MA

TOMADA DE PREÇO: 01/12/2023-CPL

TIPO: MENOR PREÇO GLOBAL

DATA: 20 DE SETEMBRO DE 2023 às 08:30 h

EMPRESA: W.D GONSALVES CONSTRUÇÕES, CNPJ: 31.3920008/0001-74

DATA: SINAPI COM DESONERAÇÃO 12/2022 : ORSE 11/2022

BDI: 25,00%

ENC.SOCIAIS: Hortista: 83,87% - Mensalista: 47,51%

CURVA ABC DE SERVIÇOS


Código	Banco	Descrição	Tipo	Und	Quant.	Valor Unit	Total	Peso (%)	Peso Acumulado (%)
101161	SINAPI	ALVENARIA DE VEDAÇÃO COM ELEMENTO VAZADO DE CONCRETO (COBOGÓ) DE 7X50X50CM E ARGAMASSA DE ASSENTAMENTO COM PREPARO EM BETONEIRA. AF_05/2020	PARE - PAREDES/PAISERS	m²	0,25	185,98	46,49	0,29	98,03
89707	SINAPI	CAIXA SFONADA, PVC, DN 100 X 100 X 50 MM, JUNTA ELÁSTICA, FORNECIDA E INSTALADA EM RAMAL DE DESCARGA OU EM RAMAL DE ESGOTO SANITÁRIO. AF_12/2014	INH1 - INSTALAÇÕES HIDROS SANITÁRIAS	UN	1,0	44,50	44,50	0,27	98,30
73873002	SINAPI	LEITO FILTRANTE - FORNE E ENCHIMENTO C/ BRITA NO. 4	INPR - INSTALAÇÕES DE PRODUÇÃO	m³	0,23	188,87	38,84	0,24	98,54
00007604	SINAPI	TORNEIRA CROMADA SEM BICO PARA TANQUE, PADRAO POPULAR, 1/2" OU 3/4" (REF 1128)	Material	UN	1,0	37,45	37,45	0,23	98,78
00001030	SINAPI	CAIXA DE DESCARGA DE PLÁSTICO EXTERNA DE "9" L, PUXADOR FIO DE NYLON, NÃO INCLUSO CAVO, BOLSA, ENGATE	Material	UN	1,0	34,92	34,92	0,22	98,99
89724	SINAPI	JOELHO 90 GRAUS, PVC, SERIE NORMAL, ESGOTO PREDIAL, DN 40 MM, JUNTA SOLDÁVEL, FORNECIDO E INSTALADO EM RAMAL DE DESCARGA OU RAMAL DE ESGOTO SANITÁRIO. AF_12/2014	INH1 - INSTALAÇÕES HIDROS SANITÁRIAS	UN	4,0	8,66	34,72	0,21	99,20
96995	SINAPI	REATERRO MANUAL APOIADO COM SOQUETE. AF_10/2017	MOVT - MOVIMENTO DE TERRA	m³	0,72	46,28	33,32	0,21	99,41
89368	SINAPI	JOELHO 90 GRAUS, PVC, SOLDÁVEL, DN 20MM, INSTALADO EM RAMAL OU SUB-RAMAL DE ÁGUA - FORNECIDO E INSTALAÇÃO. AF_09/2022	INH1 - INSTALAÇÕES HIDROS SANITÁRIAS	UN	4,0	6,88	27,52	0,17	99,58
00008148	SINAPI	SIFAO PLÁSTICO TIPO COFO PARA PIA OU LAVATÓRIO, 1 X 1,12"	Material	UN	2,0	11,05	22,10	0,14	99,72
89349	SINAPI	REGISTRO DE PRESSÃO BRUTO, LATÃO, ROSCÁVEL, 1/2" - FORNECIDO E INSTALAÇÃO. AF_08/2021	INH1 - INSTALAÇÕES HIDROS SANITÁRIAS	UN	1,0	18,45	18,45	0,11	99,83



Wesley Dantas Gonsalves
Diretor

W.D GONSALVES CONSTRUÇÕES - CNPJ: 31.392.008/0001-74
e-mail: resolucionaoferta@hotmail.com - fone: (86) 992120303
Rua dos Azulejos N. 1 - Edifício Office Tower, Sala 126 - Jardim Renaissance - CEP: 85.075-060
São Luís - MA

Rafael Silva Cruz
Engenheiro Civil
CREA 1915236347



OBRA:

IMPLANTACAO DE MELHORIAS SANITARIAS DOMICILIARES
COMPOSTO: CONJUNTO SANITARIO CONSTITUIDO DE: (VASO SANITARIO, LAVATORIO E CHUVEIRO), RESERVATORIO ELEVADO DE 310 LITROS, TANQUE DE BARRO, PIA DE COZINHA, TANQUE DE LAVAR ROUPAS,
CAIXA DE INSPECÃO E CALÇADA.

LOCAL: MUNICIPIO DE SITIO NOVO-MA

TOMADA DE PREÇO: 01/11/2023-CPL

TIPO: MENOR PREÇO GLOBAL

DATA: 20 DE SETEMBRO DE 2023 às 08:30 h

EMPRESA: WD GONSALVES CONSTRUÇÕES, CNPJ: 31.392008/0001-74

DATA: SINAPI COM DESONERAÇÃO: 12/2022 ; ORSE 11/2022

BDI: 25,00%

ENC. SOCIAIS, MERC. 83,87%, Mensal: 47,51%

CURVA ABC DE SERVIÇOS

Código	Banco	Descrição	Tipo	Und	Quant.	Valor Unit	Total	Peso (%)	Peso Acumulado (%)
88879	SINAPI	VÁLVULA EM PLÁSTICO 1" PARA PIA, TANQUE OU LAVATÓRIO, COM OU SEM LADRÃO - FORNECIMENTO E INSTALAÇÃO. AF_01/2020	INHI - INSTALAÇÕES HIDROSANITÁRIAS	UN	2,0	8,65	17,30	0,11	99,94
89371	SINAPI	LUVA, PVC, SOLDÁVEL, DN 20MM, INSTALADO EM RAMAL OU SUB-RAMAL DE ÁGUA - FORNECIMENTO E INSTALAÇÃO. AF_06/2022	INHI - INSTALAÇÕES HIDROSANITÁRIAS	UN	2,0	5,20	10,40	0,08	100,00


Total sem BDI
Total do BDI
Total Geral

12.581,62
3.169,40
15.851,22

Rafael Silva Cruz
Engenheiro Civil
CREA 1915236347

Wesley Dantas Gonsalves
Diretor





OBRA:

IMPLANTAÇÃO DE MELHORIAS SANITÁRIAS DOMICILIARES
COMPOSTO: CONJUNTO SANITÁRIO CONSTITUÍDO DE: (VASO SANITÁRIO, LAVATÓRIO E CHUVEIRO), RESERVATÓRIO ELEVADO DE 310 LITROS, TANQUE SÉPTICO, SUMIDOURO, FILTRO DE BARRO, PIA DE COZINHA, TANQUE DE LAVAR ROUPAS, CAIXA DE INSPEÇÃO E CALÇADA.
LOCAL: MUNICÍPIO DE SÍTIO NOVO-MA
TOMADA DE PREÇO: 011/2023-CPL
TIPO: MENOR PREÇO GLOBAL
DATA: 20 DE SETEMBRO DE 2023 às 08:30 h
EMPRESA: WD GONSALVES CONSTRUÇÕES, CNPJ: 31.3920008/0001-74
DATA: SINAPI COM DESONERAÇÃO 12/2022; ORSE 11/2022

→ QUANTIDADE: 84,00

CRONOGRAMA FÍSICO-FINANCEIRO - MÓDULOS SANITÁRIOS

ITEM	DESCRIÇÃO	VALOR TOTAL COM BDI	PERÍODO DE EXECUÇÃO				VALOR TOTAL COM BDI	TOTAL	PESO %
			30	60	90	120			
	IMPLANTAÇÃO DE MELHORIAS SANITÁRIAS DOMICILIARES						1.333.662,40	100,00	
	MÓDULOS SANITÁRIOS	15.851,22					1.331.502,48	99,84	
1.0	ABRIGO	9.054,80	152.120,64	152.120,64	152.120,64	152.120,64	760.603,20	57,03	
2.0	INSTALAÇÃO DE RESERVATÓRIO EM POLIETILENO CAPACIDADE DE 310 LITS NA ÁREA SUPERIOR DO ABRIGO INCLUINDO CONEXÕES EM PVC	356,97	5.997,10	5.997,10	5.997,10	5.997,10	29.985,48	2,25	
3.0	FOSSA SÉPTICA	2.744,39	46.105,75	46.105,75	46.105,75	46.105,75	230.528,76	17,29	
4.0	SUMIDOURO	1.014,62	17.045,62	17.045,62	17.045,62	17.045,62	85.228,08	6,39	
5.0	FILTRO DE BARRO COMUM COM 03(TRÊS) VELAS E TORNEIRA PARA FILTRO	88,21	1.481,93	1.481,93	1.481,93	1.481,93	7.409,64	0,56	
6.0	PIA DE COZINHA	1.229,95	20.663,16	20.663,16	20.663,16	20.663,16	103.315,80	7,75	
7.0	TANQUE DE LAVAR ROUPAS INCLUINDO CONEXÕES EM PVC, CONFORME PROJETO	1.211,81	20.358,41	20.358,41	20.358,41	20.358,41	101.792,04	7,63	
8.0	CAIXA DE GORDURA	150,47	2.527,90	2.527,90	2.527,90	2.527,90	12.639,48	0,95	
	PLACA DA OBRA	2.159,92					2.159,92		
9.0	PLACA DA OBRA	2.159,92	431,98	431,98	431,98	431,98	2.159,92		
	Subtotal:		266.732,48	266.732,48	266.732,48	266.732,48	266.732,48		
	Total acumulado:		266.732,48	533.464,96	800.197,44	1.066.929,92	1.333.662,00		



[Handwritten signature]

Wesley Dantas Gonsalves
Diretor

WD GONSALVES CONSTRUÇÕES - CNPJ: 31.392.008/0001-74
e-mail: resolutoconsultria@hotmail.com • fone: (98) 992120303
Rua dos Azúbes N. 1; Edifício Office Tower; Sala 126; Jardim Renascença; CEP: 65.075-060

Rafael Silva Cruz
Engenheiro Civil
CREA 1915256347

[Handwritten signature]

São Luis - MA

