

INTERNAZIONALE



CARTA DE DECLINIO

São Luís – MA, 07 de Julho de 2023.

À Prefeitura Municipal de Sítio Novo – MA,
Comissão Permanente de Licitações,
Senhora Pregoeira e Equipe de Apoio.

Ref.: TOMADA DE PREÇOS Nº 008/2023 – CPL, PROCESSO ADMINISTRATIVO: 043/2023
Assunto: Desistência do processo administrativo por perda no interesse do objeto

Empresa **ARSS CONSTRUÇÕES LTDA**, inscrita no CNPJ/MF sob o nº 23.706.563/0001-03, sede na rua 201 SE, nº 22, Cidade Operária, São Luís/MA, neste ato representada pelo proprietário o Sr. Acsonregenes Silva dos Santos, RG sob nº 024351172003-2 – GEJUSPC-MA e do CPF nº 038.752.473-88, vem por este encaminhar a esta Comissão Permanente de Licitações e Equipe de Apoio, nossa CARTA DE DECLÍNIO em anexo, referente à licitação supracitada.

Considerando a participação desta empresa na Tomada de preços 008/203, cujo objeto é a Contratação De Empresa Especializada Para a Revitalização Do Parque De Vaquejada Protásio José Marinho Na Sede Do Município De Sítio Novo – MA, conforme Edital.

Assim, conforme declara o art. 43, § 6º da Lei Federal nº 8.666/93:

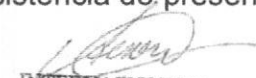
Art. 43 - A licitação será processada e julgada com observância dos seguintes procedimentos:

§ 6º - Após a fase de habilitação, não cabe desistência de proposta, salvo por motivo justo decorrente de fato superveniente e aceito pela Comissão.

No intuito de não prejudicar a Administração Pública, visando zelar pela boa conduta e o compromisso com a municipalidade.

Solicitamos desistência do presente certame.

Sem mais.


INTERNAZIONALE
Acsonregenes Silva dos Santos
CNPJ nº 04035169600
PROPRIETÁRIO

CNPJ nº 23.706.563/0001-03, endereço rua 201 SE, nº 22, Cidade Operária, SÃO LUIS-MA

Fone: 098-98312-0059 email: arss.internacional@gmail.com

*Recebido dos
07/07/2023
Adura Kaihan Diniz
Presidente CPL*

RE: RECURSO ADMINISTRATIVO TP 08/2023

CPL SÍTIO NOVO MA <cplsitionovoma@outlook.com>

Qui, 13/07/2023 14:53

Para: Rosa Barros construtora <rosabarroskonstrutora@hotmail.com>

Boa tarde,



Acusamos recebimento deste, bem como serão tomadas as medias cabíveis.

O resultado do julgamento deste será devidamente divulgado no Diário Oficial do Município em data oportuna.

Att.,

**Comissão Permanente de Licitações
Sítio Novo-MA**

De: Rosa Barros construtora <rosabarroskonstrutora@hotmail.com>

Enviado: sexta-feira, 7 de julho de 2023 23:46

Para: cplsitionovoma@outlook.com <cplsitionovoma@outlook.com>

Assunto: RECURSO ADMINISTRATIVO TP 08/2023

BOA NOITE,

SEGUE RECURSO ADMINISTRATIVO CONTRA INABILITAÇÃO DA EMPRESA JOSÉ ROSINALDO RIBEIRO BARROS LTDA, CNPJ: 08.866.317/0001-17, DA TOMADA DE PREÇOS 008/2023.

FAVOR ACUSAR RECEBIMENTO.



Gustavo Tonhá

Procurador

86 99552-9215/99 98487-6895



Não contém vírus. www.avast.com



JOSE ROSINALDO RIBEIRO BARROS LTDA
CNPJ: 08.866.317/0001-17
Av. Domingos Sertão, 3016 SALA A / Pastos Bons - MA
Rosabarroskonstrutora@hotmail.com
(99) 98487-6895/98413-7045



ILUSTRÍSSIMO SENHORA PRESIDENTE E DEMAIS MEMBROS DA COMISSÃO PERMANENTE DE LICITAÇÕES – CPL SITIO NOVO – MARANHÃO.

REFERÊNCIA: TOMADA DE PREÇO Nº 008/2023.
PROCESSO ADMINISTRATIVO Nº 043/2023.

OBJETO: O objeto do presente constitui na **Contratação De Empresa Especializada Para a Revitalização Do Parque De Vaquejada Protásio José Marinho Na Sede Do Município De Sítio Novo – MA**, conforme Anexo II.

A empresa **JOSÉ ROSINALDO RIBEIRO BARROS LTDA**, pessoa jurídica de direito privado, inscrita no CNPJ sob nº 08.866.317/0001-17, com sede na Av. Domingos Sertão, 2219, São José, na cidade de Pastos Bons - MA, CEP 65870-000, endereço eletrônico Rosabarroskonstrutora@hotmail.com, por meio de seu representante legal, infra-assinado, vem, com o devido acato, à presença de V.Sa., com fulcro na alínea "a", do inciso I, do art. 109, da Lei nº 8666/93, a fim de interpor

RECURSO ADMINISTRATIVO,

Contra a decisão desse Ilustre Presidente e Comissão Permanente de Licitações - CPL que **INABILITOU** a recorrente para a **TOMADA DE PREÇOS Nº 008/2023**, demonstrando os motivos de seu inconformismo pelas razões a seguir articuladas:

I. DA TEMPESTIVIDADE

Destaca-se, ab initio, a tempestividade do presente recurso, tendo em vista que a decisão que inabilitou a recorrente foi publicada no diário oficial na data de 06 de julho de 2023.

Nesse contexto, o inciso I, alínea "a", do art. 109 da Lei nº 8.666/1993 estabelece que o prazo para apresentação das razões de recurso administrativo encerrar-se-á depois de transcorridos 05 (cinco) dias úteis após a sua manifestação. Vejamos:

Art. 109. Dos atos da Administração decorrentes da aplicação desta Lei cabem:

I - recurso, **no prazo de 5 (cinco) dias úteis** a contar da intimação do ato ou da lavratura



JOSE ROSINALDO RIBEIRO BARROS LTDA
CNPJ: 08.866.317/0001-17
Av. Domingos Sertão, 3016 SALA A / Pastos Bons
Rosabarrosconstrutora@hotmail.com
(99) 98487-6895/98413-7045



da ata, nos casos de:

- a) habilitação ou inabilitação do licitante; (...)

Dessa forma, tendo sido protocoladas as razões nesta data, forçoso concluir por sua plena tempestividade.

II. DAS CONSIDERAÇÕES INICIAIS

A fase recursal do procedimento licitatório tem como fundamento legal na CONSTITUIÇÃO DA REPÚBLICA FEDERATIVA DO BRASIL DE 1988, que dispõe:

“Art. 5º Todos são iguais perante a lei, sem distinção de qualquer natureza, garantindo-se aos brasileiros e aos estrangeiros residentes no País a inviolabilidade do direito à vida, à liberdade, à igualdade, à segurança e à propriedade, nos termos seguintes:

(...)

XXXIV - são a todos assegurados, independentemente do pagamento de taxas:

- I. o direito de petição aos Poderes Públicos em defesa de direitos ou contra ilegalidade ou abuso de poder; (...).”**

É dessa garantia constitucional que decorrem as diversas formas de provocação da Administração Pública para o exercício do direito de petição, nesse sentido vejamos as palavras de Di Pietro¹ :

“Dentro do direito de petição estão agasalhados inúmeras modalidades de recursos administrativos... É o caso da representação, da reclamação administrativa, do pedido de reconsideração, dos recursos hierárquicos próprios e impróprios da revisão.”

Seguindo esse entendimento, Carvalho Filho² afirma que:

“O direito de petição é um meio de controle administrativo e dá fundamento aos recursos administrativos por que tais



JOSE ROSINALDO RIBEIRO BARROS LTDA
CNPJ: 08.866.317/0001-17
Av. Domingos Sertão, 3016 SALA A / Pastos Bons
Rosabarroskonstrutora@hotmail.com
(99) 98487-6895/98413-7045



recursos nada mais são do que meios de postulação a um órgão administrativo. O instrumento que propicia o exercício desse direito consagrado na CF é o recurso administrativo.”

Desta feita, temos que o recurso administrativo instrumentaliza o exercício do direito de petição junto ao poder público.

¹ DI PIETRO, Maria Sylvia Zanella. Direito Administrativo, p 579. São Paulo: Atlas, 2000.

² CARVALHO FILHO, José dos Santos. Manual de Direito Administrativo, p. 905. Rio de Janeiro: Lúmen Juris. 2009.

III. DOS FATOS

A empresa **JOSÉ ROSINALDO RIBEIRO BARROS LTDA.** interessada em participar do certame licitatório em referência, adquiriu o Edital de Licitação na modalidade TOMADA DE PREÇOS nº 008/2023, escolha da proposta mais vantajosa para a escolha da proposta mais vantajosa para o Registro de Preços, do tipo menor Preço Global, visando **Contratação De Empresa Especializada Para a Revitalização Do Parque De Vaquejada Protásio José Marinho Na Sede Do Município De Sítio Novo – MA,** conforme Anexo II. Organizando toda sua documentação, bem como elaborando sua proposta de preços para o certame licitacional susograftado, a recorrente inclinou-se a participar com a mais estrita observância das exigências editalícias.

No entanto, o Presidente da Comissão Permanente de Licitações, julgou a subscritevente inabilitada, **conforme análise feita pelo setor de engenharia do município – a empresa não atende ao quantitativo mínimo exigido no objeto desta licitação (art. 30, inc. I, § 1º da Lei nº 8.666/93 e Súmula nº 263/TCU), conforme item 8.3.1., alínea “I” do Edital,** sendo declarada inabilitada.

Ocorre que, essa decisão não se mostra consentânea com as normas legais aplicáveis à espécie, nos deixando “ESTARRECIDOS”, com tamanha aberração, acreditando nós, que um erro formal, e não uma falta de competência da parte que analisa tal quesito, como adiante ficará demonstrado,.

Nessa senda, a Recorrente oportunamente, com a devida vênia, traz à lume as questões de fato e de direito que desautorizam a inabilitação da recorrente, devendo a respeitável decisão na qual insurge-se ser reformada.

IV. DAS RAZÕES DO NAO ATENDIMENTO DO QUANTITATIVO MINIMO,

∴

- **A empresa não atende ao quantitativo mínimo exigido no objeto desta licitação (art. 30, inc. I, § 1º da Lei nº 8.666/93 e Súmula nº 263/TCU), conforme item 8.3.1., alínea “I” do Edital cumprimento do Item 7.7.8.15 do edital.**



JOSE ROSINALDO RIBEIRO BARROS LTDA
CNPJ: 08.866.317/0001-17
Av. Domingos Sertão, 3016 SALA A / Pastos Bons
Rosabarroskonstrutora@hotmail.com
(99) 98487-6895/98413-7045



O ilustre Presidente da Comissão Permanente de Licitações de SITIO NOVO - MA equivocou-se ao considerar a empresa **JOSÉ ROSINALDO RIBEIRO BARROS LTDA** inabilitada no certame em apreço pelo motivo acima exposto já que o referido não é argumento capaz para tanto, haja vista a empresa recorrente não deixou de cumprir as exigências estabelecidas no edital da TOMADA DE PREÇOS n° 008/2023.

Transpomos aqui o que diz o edital nesse item:

ITEM	DESCRIÇÃO	UND	QTD TOTAL	QTD MINIMA 40% EXIGIDA
2.3.1	APLICAÇÃO MANUAL DE PINTURA COM TINTA LÁTEX ACRÍLICA EM PAREDES, DUAS DEMÃOS. AF_06/2014	M2	1566,00	626,40
4.4.3	EMBOÇO OU MASSA ÚNICA EM ARGAMASSA TRAÇO 1:2:8, PREPARO MANUAL, APLICADA MANUALMENTE EM PANOS CEGOS DE FACHADA (SEM PRESENÇA DE VÃOS), ESPESSURA DE 35 MM. AF_08/2022	M2	445,55	178,22
4.4.1	ALVENARIA DE VEDAÇÃO DE BLOCOS CERÂMICOS FURADOS NA HORIZONTAL DE 9X19X19 CM (ESPESSURA 9 CM) E ARGAMASSA DE ASSENTAMENTO COM PREPARO MANUAL. AF_12/2021	M2	222,78	89,11

Trasponho abaixo os atestados apresentados no processo licitatório pela empresa:

Página 8/8



15.1	APLICAÇÃO E LIXAMENTO DE MASSA LÁTEX EM PAREDES. DUAS DEMÃOS. AF_06/2014	m²	102,82
15.2	APLICAÇÃO MANUAL DE PINTURA COM TINTA LÁTEX ACRÍLICA EM PAREDES, DUAS DEMÃOS. AF_06/2014	m²	157,24
15.3	PINTURA COM TINTA ACRÍLICA DE ACABAMENTO APLICADA A ROLO OU PINCEL SOBRE SUPERFÍCIES METÁLICAS (EXCETO PERFIL) EXECUTADO EM OBRA (02 DEMÃOS). AF_01/2020	m²	24,51
15.4	PINTURA DE MEIO-FIO COM TINTA BRANCA A BASE DE CAL (CAIAÇÃO). AF_05/2021	M	107,09
16	LIMPEZA GERAL DA OBRA		
16.1	LIMPEZA GERAL DA OBRA	m²	774,23

São Raimundo das Mangabeiras – MA, 27 de Fevereiro de 2023.

**MANOEL ALVES
GUIDA FILHO:**
04617706364

Assinado de forma digital por
MANOEL ALVES GUIDA FILHO
D4617706364
Dados: 2023.02.27 13:50:54 -0300

Manoel Alves Guida Filho
Sec. De Infraestrutura e
Transporte
Portaria: 007/2021

**RODRIGO DA
ROCHA SANTOS
LOPES CREA- nº**
111628225-9

Assinado de forma digital
por RODRIGO DA ROCHA
SANTOS LOPES CREA- nº
111628225-9
Dados: 2023.02.27
13:51:29 -0300

Rodrigo da Rocha Santos Lopes
Engenheiro Civil: Responsável
Técnico
CREA/MA: 111628225-9

Este documento encontra-se registrado no Conselho Regional de Engenharia e Agronomia do Estado do Maranhão, vinculado à Certidão nº 880474/2023, em 28/02/2023.



Certidão nº 880474/2023
28/02/2023, 20:43
Chave de Impressão: 3cb04
O documento neste ato registrado foi emitido em 28/02/2023 e contém 7 folhas





**ROSA
BARROS**
CONSTRUTORA

JOSE ROSINALDO RIBEIRO BARROS LTDA
CNPJ: 08.866.317/0001-17
Av. Domingos Sertão, 3016 SALA A / Pastos Bons
Rosabarrostrutora@hotmail.com
(99) 98487-6895/98413-7045




Página 5/6



10.5	Tubo Soldável 32mm (m)	m	8,84
10.6	Registro de Gaveta PVC Soldável 40mm	un	2,00
10.7	Tubo Soldável 40mm (m)	m	20,30
10.8	Válvula de retenção 3/4"	un	1,00
10.9	Válvula de pé de crivo 1 1/2"	un	1,00
10.10	Torneira de Bóia 3/4"	un	1,00
10.11	Caixa d'água em fibra de vidro cap= 2000l	un	2,00
11.0 INSTALAÇÕES SANITÁRIAS			
11.1	Tubo Esgoto PVC Esgoto DN 100 com conexões	m	33
11.2	Tubo Esgoto PVC Esgoto DN 50 com conexões	m	19,48
11.3	Tubo Esgoto PVC Esgoto DN 40 com conexões	m	30
11.4	Ralo seco de pvc 100x40mm	unid	7,00
11.5	Fossa séptica - VER PROJETO	unid	1,00
11.6	Sumidouro - VER PROJETO	unid	1,00
11.7	CAIXA EM CONCRETO PRÉ-MOLDADO PARA ABRIGO DE HIDRÔMETRO COM DN 20(½) FORNECIMENTO E INSTALAÇÃO. AF_11/2016	unid	3,00
12.0 APARELHOS			
12.1	Bacia de louca com caixa acoplada branca, com saída horizontal, tampa	un	1,00
12.2	Bacia sinfonada branca, com tampa e acessórios (no PCD)	un	4,00
12.3	Apoio para vaso de deficiente da UNIĐESE ou similar	un	8,00
12.4	CUBA DE EMBUTIR DE AÇO INOXIDÁVEL MÉDIA, INCLUSO VÁLVULA TIPO AMERICANA E SIFÃO TIPO GARRAFA EM METAL CROMADO - FORNECIMENTO E INSTALAÇÃO. AF_01/2020	un	5,00
12.5	Lavatório louca branca, sem coluna, torneira metálica cromada simples, sifão e válvula de plástico.	un	5,00
12.6	TANQUE DE LOUÇA BRANCA COM COLUNA, 30L OU EQUIVALENTE - FORNECIMENTO E INSTALAÇÃO AF_01/2020	un	1,00
12.7	PAPELEIRA DE PAREDE EM METAL CROMADO SEM TAMPA, INCLUSO FIXAÇÃO. AF_01/2020	un	4,00
12.8	SABONETEIRA PLÁSTICA TIPO DISPENSER PARA SABONETE LÍQUIDO COM RESERVATÓRIO 800 A 1500 ML, INCLUSO FIXAÇÃO. AF_01/2020	un	4,00
13.0 INSTALAÇÕES ELÉTRICAS			
13.1	INTERRUPTOR SIMPLES (1 MÓDULO) COM 1 TOMADA DE EMBUTIR 2P+T 10 A, SUPORTE E SEM PLACA - FORNECIMENTO E INSTALAÇÃO. AF_12/2015	un	28
13.2	Luminária PL 40w	un	15,00
13.3	Luminária arandela 100w externa	un	6,00
13.4	Interruptor com Espelho - Simples	un	10
13.5	Interruptor com Espelho - 03 teclas	un	1,00
13.6	Quadro de Distribuição Energia Embutido com 24 Posições	un	1,00
13.7	Quadro de medição trifásico	un	1,00
13.8	Fio PIRÁSTIC ECOFLAM 450/750 VBWF ANTIFLAM 2,5 MM	m	50
13.9	fio PIRÁSTIC ECOFLAM 450/750 V BWF Antiflam 4,00 mm²	m	250
13.10	Eletroduto PVC Rígido soldável Classe B 32mm (NBR 6150)	m	135
13.11	Curva 90 para Eletroduto PVC Rígido Roscável Classe B 32mm (NBR 61)	und	7,00
13.12	Disjuntor Unipolar de 10A	un	2,00
13.13	Disjuntor Unipolar de 15A	un	2,00
13.14	Disjuntor Tripolar de 65A	un	1,00
13.15	Haste de Terra em aço cobreado, 3/4"x2,40m	un	4,00
14.0 PINTURA			
14.1	Aplicação de emassamento e lixamento de paredes, uma demão de massa corrida	m²	408,75
14.2	Aplicação de fundo selador acrílico em paredes internas, uma demão.	m²	609,74
14.3	Aplicação manual de pintura com tinta látex pva em paredes internas c/ duas demões.	m²	408,75

Este documento encontra-se registrado no Conselho Regional de Engenharia e Agronomia do Estado do Maranhão, vinculado à Certidão nº 879832/2023 em 28/02/2023 em



Certidão nº 879832/2023
28/02/2023, 20:43
Chave de Impressão: 021CY

O documento neste site registrado foi emitido em 28/02/2023 e contém 4 folhas

Conselho Regional de Engenharia e Agronomia do Estado do Maranhão
Avenida dos Holandeses, Quadra 35, Lote 8, Calhau, São Luís/MA
Tel. + 55 (98) 2106-8300 Fax. + 55 (98) 2106-8300 E-mail: faleconosco@creama.org.br



Impresso em: 28/02/2023, às 20:43.





14.2	Aplicação de fundo selador acrílico em paredes internas, uma demão.	m ²	609,74
14.3	Aplicação manual de pintura com tinta látex pva em paredes internas e/ou duas demãos.	m ²	408,75
14.4	Aplicação manual de pintura com tinta látex acrílica em paredes externas, duas demãos.	m ²	200,99
15.0	DIVERSOS		
15.1	Extintores de incêndio tipo pó químico CO ² de 6kg	un	3,00
15.2	Iluminação de emergência	un	13,00
15.3	Fornecimento e plantio de arbustos ornamentais	und.	46,00
15.4	Contrapiso/lastro concreto traço 1:4 (cimento e areia) e=5cm	m ²	31,9
15.5	Piso cimentado traço 1:4 E= 1,5cm	m ²	31,9
15.6	Piso Tãti direcional e/ou alerta, de concreto 30x30 cm	m ²	3,60
15.7	Bloco intertravado cobre coxim de areia e/ou rejuntamento	m ²	60,3
15.8	Banco de concreto sem encosto, dimensão: 2,00x0,60m (Banco de Concreto comp. 69,60m Playground e Academia ao ar livre)	m ³	0,25
15.9	Limpeza da obra	m ²	177,49

São Raimundo das Mangabeiras – MA, 27 de fevereiro de 2023.

MANOEL ALVES Assinado de forma digital
por MANOEL ALVES GUIDA
GUIDA FILHO: FILHO: 04617706364
04617706364 Dados: 2023.02.27 13:46:33
-03'00'

Manoel Alves Guida Filho
Sec. De Infraestrutura e
Transporte
Portaria: 007/2021

RODRIGO DA Assinado de forma digital
por RODRIGO DA ROCHA
ROCHA SANTOS SANTOS LOPES CREA- nº
LOPES CREA- nº 111628225-9
111628225-9 Dados: 2023.02.27
13:46:57 -03'00'

Rodrigo da Rocha Santos Lopes
Engenheiro Civil: Responsável
Técnico
CREA/MA: 111628225-9

Este documento encontra-se registrado no Conselho Regional de Engenharia e Agronomia do Estado do Maranhão, vinculado à Certidão nº 879831/2023 em 28/02/2023 em entidade



Certidão nº 879831/2023
28/02/2023, 20:41
Chave de Impressão: weC4b
O documento neste ato registrado foi emitido em 28/02/2023 e contém 4 folhas





5.2.14	CONCRETO USINADO BOMBEAVEL, CLASSE DE RESISTENCIA C25, COM BRITA 0 E 1, SLUMP = 100 +/- 20 MM, INCLUI SERVICO DE BOMBEAMENTO (NBR 8953)	m³	15,07
5.2.15	LANÇAMENTO COM USO DE BOMBA, ADENSAMENTO E ACABAMENTO DE CONCRETO EM ESTRUTURAS. AF_02/2022	m³	15,07
5.3 ALVENARIA			
5.3.16	ALVENARIA DE VEDAÇÃO DE BLOCOS CERÂMICOS FURADOS NA HORIZONTAL DE 9X14X19 CM (ESPESSURA 9 CM) E ARGAMASSA DE ASSENTAMENTO COM PREPARO EM BETONEIRA. AF_12/2021	m²	75,84
5.3.17	CHAPISCO APLICADO EM ALVENARIA (COM PRESENÇA DE VÃOS) E ESTRUTURAS DE CONCRETO DE FACHADA, COM COLHER DE PEDREIRO. ARGAMASSA TRAÇO 1:3 COM PREPARO MANUAL. AF_06/2014	m²	151,68
5.3.18	IMPERMEABILIZAÇÃO DE PAREDES COM ARGAMASSA DE CIMENTO E AREIA, COM ADITIVO IMPERMEABILIZANTE, E = 2CM. AF_06/2018	m²	11,2
5.3.19	MASSA ÚNICA, PARA RECEBIMENTO DE PINTURA, EM ARGAMASSA TRAÇO 1:2:8, PREPARO MECÂNICO COM BETONEIRA 400L, APLICADA MANUALMENTE EM FACES INTERNAS DE PAREDES, ESPESSURA DE 20MM, COM EXECUÇÃO DE TALISCAS. AF_06/2014	m²	151,68
5.3.20	APLICAÇÃO E LIXAMENTO DE MASSA LÁTEX EM PAREDES, DUAS DEMÃOS. AF_06/2014	m²	75,84
5.3.21	APLICAÇÃO MANUAL DE PINTURA COM TINTA LÁTEX ACRÍLICA EM PAREDES, DUAS DEMÃOS. AF_06/2014	m²	75,84
5.4 LAJE SUPERIOR			
5.4.22	LAJE PRÉ-MOLDADA UNIDIRECIONAL, BIAPOIADA, PARA PISO, ENCHIMENTO EM CERÂMICA, VIGOTA CONVENCIONAL, ALTURA TOTAL DA LAJE (ENCHIMENTO+CAPA) = (8+4). AF_11/2020	m²	7,56
6 PAISAGISMO			
6.1	APLICAÇÃO DE ADUBO EM SOLO. AF_05/2018	m³	567,13
6.2	PLANTIO DE GRAMA BATATAIS EM PLACAS. AF_05/2018	m²	567,13
7 INSTALAÇÕES HIDRAULICAS			
7.1	(COMPOSIÇÃO REPRESENTATIVA) DO SERVIÇO DE INSTALAÇÃO DE TUBOS DE PVC, SOLDÁVEL, ÁGUA FRIA, DN 25 MM (INSTALADO EM RAMAL, SUB-RAMAL, RAMAL DE DISTRIBUIÇÃO OU PRUMADA), INCLUSIVE CONEXÕES, CORTES E FIXAÇÕES, PARA PRÉDIOS. AF_10/2015	M	82,38
7.2	TUBO, PVC, SOLDÁVEL, DN 32MM, INSTALADO EM PRUMADA DE ÁGUA - FORNECIMENTO E INSTALAÇÃO. AF_06/2022	M	60,78

Este documento encontra-se registrado no Conselho Regional de Engenharia e Agronomia do Estado do Maranhão, vinculado à Certidão nº 887049/2023, em 01/06/2023 em



Certidão nº 887049/2023
01/06/2023, 11:44
Chave de Impressão: a041c
O documento neste ato registrado foi emitido em 01/06/2023 e contém 5 folhas





**ROSA
BARROS**
CONSTRUTORA

JOSE ROSINALDO RIBEIRO BARROS LTDA
CNPJ: 08.866.317/0001-17
Av. Domingos Sertão, 3016 SALA A / Pastos Bons
Rosabarroskonstrutora@hotmail.com
(99) 98487-6895/98413-7045



Página 5/8



8.2	PISO ALTA RESISTENCIA, COLORIDO, E=12MM, APLICADO COM JUNTAS, POLIDO ATÉ O ESMERIL 400 E ENÇERADO, EXCLUSIVE ARGAMASSA DE REGUALRIZAÇÃO	m²	581,18
8.3	PISO CIMENTADO, TRAÇO 1:3 (CIMENTO E AREIA), ACABAMENTO LISO, ESPESSURA 3,0 CM. PREPARO MECÂNICO DA ARGAMASSA. AF_09/2020	m²	26,15
8.4	PISO TÁTIL DIRECIONAL E DE ALERTA, EM CONCRETO COLORIDO, P/DEFICIENTES VISUAIS, DIMENSÕES 30X30CM, APLICADO COM ARGAMASSA INDUSTRIALIZADA AC-II, REJUNTADO, EXCLUSIVE RE	UND	52,62
9 PAISAGISMO			
9.1	TERRA PRETA PARA PAISAGISMO	m²	22,86
9.2	PLANTIO DE GRAMA EM PLACAS. AF_05/2018	m²	114,28
10 REVESTIMENTO			
10.1	CHAPISCO APLICADO EM ALVENARIA (COM PRESENÇA DE VÃOS) E ESTRUTURAS DE CONCRETO DE FACHADA, COM COLHER DE PEDREIRO, ARGAMASSA TRAÇO 1:3 COM PREPARO MANUAL. AF_06/2014	m²	263,3
10.2	MASSA ÚNICA, PARA RECEBIMENTO DE PINTURA, EM ARGAMASSA TRAÇO 1:2:8, PREPARO MANUAL, APLICADA MANUALMENTE EM FACES INTERNAS DE PAREDES, ESPESSURA DE 20MM, COM EXECUÇÃO DE TALISCAS. AF_06/2014	m²	102,82
10.3	(COMPOSIÇÃO REPRESENTATIVA) DO SERVIÇO DE EMBOÇO/MASSA ÚNICA, TRAÇO 1:2:8, PREPARO MECÂNICO, COM BETONEIRA DE 400L, EM PAREDES DE AMBIENTES INTERNOS, COM EXECUÇÃO DE TALISCAS, PARA EDIFICAÇÃO HABITACIONAL MULTIFAMILIAR (PRÉDIO). AF_11/2014	m²	160,48
10.4	(COMPOSIÇÃO REPRESENTATIVA) DO SERVIÇO DE REVESTIMENTO CERÂMICO PARA AMBIENTES DE ÁREAS MOLHADAS, MEIA PAREDE OU PAREDE INTEIRA, COM PLACAS TIPO ESMALTADA EXTRA, DIMENSÕES 20X20 CM, PARA EDIFICAÇÃO HABITACIONAL MULTIFAMILIAR (PRÉDIO). AF_11/2014	m²	73,64
10.5	REVESTIMENTO DE PISO OU PAREDE COM COM PEDRA MIRACEMA, APLICADA COM ARGAMASSA INDUSTRIALIZADA AC-II	m²	38,52

Este documento encontra-se registrado no Conselho Regional de Engenharia e Agronomia do Estado do Maranhão, vinculado à Certidão nº 880474/2023, em 28/02/2023 em



Certidão nº 890474/2023
28/02/2023, 20:43
Chave de Impressão: 3cb04
O documento neste ato registrado foi emitido em 28/02/2023 e contém 7 folhas

Conselho Regional de Engenharia e Agronomia do Estado do Maranhão
Avenida dos Holandeses, Quadra 35, Lote B, Caixa, São Luís/MA
Tel: + 55 (98) 2106-8300 Fax: + 55 (98) 2106-8300 E-mail: teleconosco@creama.org.br



Impresso em: 28/02/2023, às 20:43.



**ROSA
BARROS**
CONSTRUTORA

JOSE ROSINALDO RIBEIRO BARROS LTDA
CNPJ: 08.866.317/0001-17
Av. Domingos Sertão, 3016 SALA A / Pastos Bons - MA
Rosabarroonstrutora@hotmail.com
(99) 98487-6895/98413-7045



Página 4/6



5.1	Alvenaria de tijolos cerâmicos espessura 10 cm c/ argamassa de cimento e areia	m²	321,4
5.2	Forno em PVC fixados em estrutura metálica	m²	114,48
5.3	Acabamento de forno	m²	128,21
5.4	Granito polido para bancada e=2,5 l=60 cm	m	5,24
6.0 ESQUADRIAS			
6.1	PORTA DE FERRO, DE ABRIR, TIPO GRADE COM CHAPA, COM GUARNIÇÕES.	und.	1,00
6.2	KIT DE PORTA-PRONTA DE MADEIRA EM ACABAMENTO MELAMÍNICO BRANCO, FOLHA LEVE OU MÉDIA, 80X210CM, EXCLUSIVE FECHADURA, FIXAÇÃO COM PREENCHIMENTO PARCIAL DE ESPUMA EXPANSIVA - FORNECIMENTO E	und.	3,00
6.3	KIT DE PORTA-PRONTA DE MADEIRA EM ACABAMENTO MELAMÍNICO BRANCO, FOLHA LEVE OU MÉDIA, 90X210CM, EXCLUSIVE FECHADURA, FIXAÇÃO COM PREENCHIMENTO PARCIAL DE ESPUMA EXPANSIVA - FORNECIMENTO E	und.	7,00
6.4	ALVENARIA DE VEDAÇÃO COM ELEMENTO VAZADO DE CONCRETO (COBOÇO) DE 7X50X90CM E ARGAMASSA DE ASSENTAMENTO COM PREPARO EM BETONEIRA AF_05/2020	m²	3,30
6.5	INSTALAÇÃO DE VIDRO LISO INCOLOR, E = 10 MM, EM ESQUADRIA DE MADEIRA, FIXADO COM BAGUETE, AF_01/2021	m²	5,26
6.6	PORTA DE ABRIR COM MOLA HIDRÁULICA, EM VIDRO TEMPERADO, 2 FOLHAS DE 90X210 CM, ESPESSURA DO 10MM, INCLUSIVE ACESSÓRIOS, AF_01/2021	und.	1,00
6.7	INSTALAÇÃO DE VIDRO TEMPERADO, E = 6 MM, ENCAIXADO EM PERFIL U.	m²	3,40
7.0 COBERTURA			
7.1	Estrutura de madeira vão de 3 a 7m para telhas cerâmicas	m²	136,88
7.2	Telha paulista tipo colonial ou canal	m²	143,72
7.3	Cumeeira	m	10,84
7.4	Emboço da última fiada	m	69,46
7.5	CALHA EM CHAPA DE AÇO GALVANIZADO NÚMERO 24, DESENVOLVIMENTO DE 33	m	18,9
7.6	Rufo em concreto	m	12,6
7.7	Pingadeira em concreto	m	44,1
8.0 PISOS			
8.1	Contrapiso de concreto magro esp=10 cm	m²	114,48
8.2	Piso cerâmico	m²	114,48
8.3	Rodapé cerâmico	m	98,99
9.0 REVESTIMENTO			
9.1	Chapisco com argamassa de cimento e areia sem peneirar 1:3	m²	609,74
9.2	Reboco para paredes internas, argamassa traço 1:2 (cal e areia fina peneirada) preparo manual	m²	609,74
9.3	Emboço traço 1:7 cimento e areia e=1,5 cm	m²	65,75
9.4	REVESTIMENTO CERÂMICO PARA PAREDES INTERNAS COM PLACAS TIPO ESMALTADA EXTRA DE DIMENSÕES 20X20 CM APLICADAS EM AMBIENTES DE ÁREA MENOR QUE 5 M² NA ALTURA INTEIRA DAS PAREDES, AF_06/2014	m²	65,75
9.5	PISO EM PEDRA SÃO TOME 20X40CM, ASSENTADA COM ARGAMASSA DE CIMENTO E AREIA, COM REJUNTAMENTO EM CIMENTO BRANCO	m²	3,85
10.0 INSTALAÇÕES HIDRÁULICAS			
10.1	Registro de Gaveta PVC Soldável 25mm	un	1,00
10.2	Registro de Pressão PVC Soldável 25mm	un	1,00
10.3	Tubo Soldável 25mm (m) com conexões	m	20,15
10.4	Registro de Esfera PVS Sold. 40mm	un	2,00

Este documento encontra-se registrado no Conselho Regional de Engenharia e Agronomia do Estado do Maranhão, vinculado à Certidão nº 879832/2023, em 28/02/2023.



Certidão nº 879832/2023
28/02/2023, às 20:43
Chave de Impressão: 0211CY
O documento neste ato registrado foi emitido em 28/02/2023 e contém 4 folhas.

Conselho Regional de Engenharia e Agronomia do Estado do Maranhão
Avenida dos Holandeses, Quadra 35, Lote 8, Calhau, São Luís/MA
Tel. + 65 (98) 2106-6300 Fax: + 55 (98) 2106-8300 E-mail: fiscoconco@creama.org.br

CREA-MA
Conselho Regional de Engenharia e Agronomia do Estado do Maranhão



Impresso em: 28/02/2023, às 20:43.



5.7	ARMAÇÃO DE PILAR OU VIGA DE UMA ESTRUTURA CONVENCIONAL DE CONCRETO ARMADO EM UMA EDIFICAÇÃO TERREA OU SOBRADO UTILIZANDO AÇO CA-50 DE 16,0 MM - MONTAGEM. AF_12/2015	KG	50,2
5.8	ARMAÇÃO DE PILAR OU VIGA DE UMA ESTRUTURA CONVENCIONAL DE CONCRETO ARMADO EM UMA EDIFICAÇÃO TERREA OU SOBRADO UTILIZANDO AÇO CA-60 DE 5,0 MM - MONTAGEM. AF_12/2015	KG	296,6
5.9	CONCRETO USINADO BOMBEAVEL, CLASSE DE RESISTENCIA C25, COM BRITA 0 E 1, SLUMP = 100 +/- 20 MM, INCLUI SERVICO DE BOMBEAMENTO (NBR 8953)	m³	11,8
5.10	LANÇAMENTO COM USO DE BOMBA, ADENSAMENTO E ACABAMENTO DE CONCRETO EM ESTRUTURAS. AF_02/2022	m³	11,8
5.11	(COMPOSIÇÃO REPRESENTATIVA) EXECUÇÃO DE ESTRUTURAS DE CONCRETO ARMADO CONVENCIONAL, PARA EDIFICAÇÃO HABITACIONAL MULTIFAMILIAR (PREDIO), FCK = 25 MPA. AF_01/2017	m²	9,64
6	ALVENARIA		
6.1	ALVENARIA DE VEDAÇÃO DE BLOCOS CERÂMICOS FURADOS NA VERTICAL DE 9X19X39 CM (ESPESSURA 9 CM) E ARGAMASSA DE ASSENTAMENTO COM PREPARO MANUAL. AF_12/2021	m²	131,65
6.2	PINGADEIRA DE CONCRETO	M	25
6.3	BANCO DE CONCRETO EM ALVENARIA DE TIJOLOS, ASSENTO EM CONCRETO ARMADO, SEM ENCOSTO, PINTADO COM TINTA ACRÍLICA, 2 DEMÃOS	M	15
7	ESQUADRIAS		
7.1	GRADE EM METALON	m²	11,4
7.2	ALVENARIA DE VEDAÇÃO COM ELEMENTO VAZADO DE CONCRETO (COBOGÓ) DE 7X50X50CM E ARGAMASSA DE ASSENTAMENTO COM PREPARO EM BETONEIRA. AF_05/2020	m²	54,42
8	PISOS		
8.1	CONTRAPISO EM ARGAMASSA TRAÇO 1:4 (CIMENTO E AREIA), PREPARO MECÂNICO COM BETONEIRA 400 L, APLICADO EM ÁREAS SECAS SOBRE LAJE, ADERIDO, ACABAMENTO NÃO REFORÇADO, ESPESSURA 2CM. AF_07/2021	m²	607,33

Este documento encontra-se registrado no Conselho Regional de Engenharia e Agronomia do Estado do Maranhão, vinculado à Certidão nº 880474/2023, em 28/02/2023.



Certidão nº 880474/2023
28/02/2023, 20:43
Chave de Impressão: 32bD4
O documento neste ato registrado foi emitido em 28/02/2023 e contém 7 folhas





5.2.14	CONCRETO USINADO BOMBEAVEL, CLASSE DE RESISTENCIA C25, COM BRITA 0 E 1, SLUMP = 100 +/- 20 MM, INCLUI SERVICO DE BOMBEAMENTO (NBR 8953)	m ³	15,07
5.2.15	LANÇAMENTO COM USO DE BOMBA, ADENSAMENTO E ACABAMENTO DE CONCRETO EM ESTRUTURAS. AF_02/2022	m ³	15,07
5.3 ALVENARIA			
5.3.16	ALVENARIA DE VEDAÇÃO DE BLOCOS CERÂMICOS FURADOS NA HORIZONTAL DE 9X14X19 CM (ESPESSURA 9 CM) E ARGAMASSA DE ASSENTAMENTO COM PREPARO EM BETONEIRA. AF_12/2021	m ²	75,84
5.3.17	CHAPISCO APLICADO EM ALVENARIA (COM PRESENÇA DE VÃOS) E ESTRUTURAS DE CONCRETO DE FACHADA, COM COLHER DE PEDREIRO. ARGAMASSA TRAÇO 1:3 COM PREPARO MANUAL. AF_06/2014	m ²	151,68
5.3.18	IMPERMEABILIZAÇÃO DE PAREDES COM ARGAMASSA DE CIMENTO E AREIA, COM ADITIVO IMPERMEABILIZANTE, E = 2CM. AF_06/2018	m ²	11,2
5.3.19	MASSA ÚNICA, PARA RECEBIMENTO DE PINTURA, EM ARGAMASSA TRAÇO 1:2:8, PREPARO MECÂNICO COM BETONEIRA 400L, APLICADA MANUALMENTE EM FACES INTERNAS DE PAREDES, ESPESSURA DE 20MM, COM EXECUÇÃO DE TALISCAS. AF_06/2014	m ²	151,68
5.3.20	APLICAÇÃO E LIXAMENTO DE MASSA LÁTEX EM PAREDES, DUAS DEMÃOS. AF_06/2014	m ²	75,84
5.3.21	APLICAÇÃO MANUAL DE PINTURA COM TINTA LÁTEX ACRÍLICA EM PAREDES, DUAS DEMÃOS. AF_06/2014	m ²	75,84
5.4 LAJE SUPERIOR			
5.4.22	LAJE PRE-MOLDADA UNIDIRECIONAL, BIAPOIADA, PARA PISO, ENCHIMENTO EM CERÂMICA, VIGOTA CONVENCIONAL, ALTURA TOTAL DA LAJE (ENCHIMENTO+CAPA) = (8+4). AF_11/2020	m ²	7,56
6 PAISAGISMO			
6.1	APLICAÇÃO DE ADUBO EM SOLO. AF_05/2018	m ²	567,13
6.2	PLANTIO DE GRAMA BATATAIS EM PLACAS. AF_05/2018	m ²	567,13
7 INSTALAÇÕES HIDRAULICAS			
7.1	(COMPOSIÇÃO REPRESENTATIVA) DO SERVIÇO DE INSTALAÇÃO DE TUBOS DE PVC, SOLDÁVEL, ÁGUA FRIA, DN 25 MM (INSTALADO EM RAMAL, SUB-RAMAL, RAMAL DE DISTRIBUIÇÃO OU PRUMADA), INCLUSIVE CONEXÕES, CORTES E FIXAÇÕES, PARA PRÉDIOS. AF_10/2015	M	82,38
7.2	TUBO, PVC, SOLDÁVEL, DN 32MM, INSTALADO EM PRUMADA DE ÁGUA - FORNECIMENTO E INSTALAÇÃO. AF_06/2022	M	60,78

Este documento encontra-se registrado no Conselho Regional de Engenharia e Agronomia do Estado do Maranhão, vinculado à Certidão nº 887049/2023, em 01/06/2023



Este documento encontra-se registrado no Conselho Regional de Engenharia e Agronomia do Estado do Maranhão, vinculado à Certidão nº 887049/2023, em 01/06/2023

Certidão nº 887049/2023
01/06/2023, 11:44
Chave de Impressão: a041c

O documento neste ato registrado foi emitido em 01/06/2023 e contém 5 folhas





JOSE ROSINALDO RIBEIRO BARROS LTDA
CNPJ: 08.866.317/0001-17
Av. Domingos Sertão, 3016 SALA A / Pastos Bons - MA
Rosabarroskonstrutora@hotmail.com
(99) 98487-6895/98413-7045



relevancia, colocamos acima referente a CAT 887049/2023, 880474/2023, 879832/2023 E 879831/2023.

Veja que os valores apresentados nas partes acima, cobrem com sobressalencia o pedido minimo de comprovação de capacidade técnica operacional solicitado no edital.

Os atestados contemplam em exatidão ou similaridade o objeto da TOMADA DE PREÇOS n° 008/2023.

Diante disso provamos que a honrada comissão se equivocou em relação a nossa inabilitação por esse item.

Marçal Justen Filho, em sua obra "Comentários a Lei das Licitações e Contratos Administrativos", assim se refere em relação aos princípios:

Nenhuma solução, em caso algum, será sustentável quando colidente com o art. 3º. Havendo dúvida sobre o caminho a adotar ou a opção a preferir, o intérprete deverá recorrer a esse dispositivo. Dentre as diversas soluções possíveis, deverão ser rejeitados os incompatíveis com os princípios do art. 3º. Se existir mais de uma solução compatível com ditos princípios, deverá prevalecer aquela que esteja mais de acordo com eles ou que os concretize de modo mais intenso e amplo. (...) O Administrador, no curso das licitações, tem de submeter-se a eles. O julgador, ao apreciar conflitos derivados de licitações encontrará a solução através desses princípios.

Não é cabível excluir propostas vantajosas ou potencialmente satisfatórias apenas por apresentarem defeitos irrelevantes ou porque o "princípio da isonomia" imporia tratamento de extremo rigor. A isonomia não abriga adoção de formalismo irracional. Atende-se ao princípio da isonomia quando se assegura que todos os licitantes poderão ser beneficiados por idêntico tratamento menos severo. Aplicando o princípio da proporcionalidade, poderia cogitar-se até mesmo de correção de defeitos secundários nas propostas dos licitantes.

A douta comissão, se ainda pairar algum tipo de dúvida a explanação retro, pode usufruir do artigo 43 da Lei 8.666/93:

Art. 43. A licitação será processada e julgada com observância dos seguintes procedimentos: § 3º. É facultado à Comissão ou autoridade superior, em qualquer fase da licitação, a promoção de diligência destinada a esclarecer ou a complementar a instrução do processo, vedada a inclusão posterior de



JOSE ROSINALDO RIBEIRO BARROS LTDA
CNPJ: 08.866.317/0001-17
Av. Domingos Sertão, 3016 SALA A / Pastos Bons -
Rosabarroskonstrutora@hotmail.com
(99) 98487-6895/98413-7045



documento ou informação de deveria constar originalmente da proposta.

Agora em relação a desclassificação por não atendimento aos itens, temos que a douta comissão se equivocou na leitura e interpretação do farto acervo técnico enviado. Está claro, indicado e aprovado pelo CREA que foram EXECUTADOS SERVIÇOS COMPATÍVEIS COM O OBJETO DO EDITAL. Os serviços apresentados no acervo técnico enviado são de características semelhantes ao objeto do Edital.

O Presidente ao considerar a recorrente inabilitada sob o argumento acima enunciado, incorreu na prática de ato manifestadamente ilegal.

Caso o Sr. Presidente continue a entender pela não apresentação de atestado compatível com o objeto licitado, a lei 8.666/93 em seu artigo 30 é bem clara em exigir a comprovação apenas da capacidade técnica- profissional.

Vejamos:

Art. 30. A documentação relativa à qualificação técnica limitar-se-á a:

(...)

II - comprovação de aptidão para desempenho de atividade pertinente e compatível em características, quantidades e prazos com o objeto da licitação, e indicação das instalações e do aparelhamento e do pessoal técnico adequados e disponíveis para a realização do objeto da licitação, bem como da qualificação de cada um dos membros da equipe técnica que se responsabilizará pelos trabalhos;

(...)

§ 1º A comprovação de aptidão referida no inciso II do "caput" deste artigo, no caso das licitações pertinentes a obras e serviços, **será feita por atestados fornecidos por pessoas jurídicas de direito público ou privado, devidamente registrados nas entidades profissionais competentes, limitadas as exigências a:** (Redação dada pela Lei nº 8.883, de 1994)

I - **capacitação técnico-profissional:** comprovação do licitante de possuir em seu quadro permanente, na data prevista para entrega da proposta, profissional de nível superior ou outro devidamente reconhecido



JOSE ROSINALDO RIBEIRO BARROS LTDA
CNPJ: 08.866.317/0001-17
Av. Domingos Sertão, 3016 SALA A / Pastos Bons -
Rosabarrosconstrutora@hotmail.com
(99) 98487-6895/98413-7045



pela entidade competente, **detentor de atestado de responsabilidade técnica por execução de obra ou serviço de características semelhantes**, limitadas estas exclusivamente às parcelas de maior relevância e valor significativo do objeto da licitação, vedadas as exigências de quantidades mínimas ou prazos máximos;
(...)

Cumpre registrar que a decisão de inabilitar a recorrente, simultaneamente, configura sobremaneira, **flagrante restrição na busca da Proposta mais vantajosa para Administração Pública**, bem como ao caráter competitivo do procedimento licitatório.

Não resta dúvidas, conforme alicerçado na majoritária doutrina e jurisprudência hodierna, acerca da matéria, que quaisquer atos que supostamente se aponham ao caráter de competição do certame, prejudicam a busca da proposta mais vantajosa, destarte, subtraindo a essência mais valorosa das licitações públicas.

Portanto, tal entendimento do Presidente da CPL, deve ser observado com **RESERVADO ACAUTELAMENTO**, sobretudo quando versar sobre supostos desatendimentos que vão de contrário ao disposto em lei.

Cabe alertar que o princípio da Legalidade no Direito Administrativo representa a subordinação da Administração Pública à vontade popular, isto é, **o exercício da função administrativa não pode ser pautado pela vontade da Administração ou dos agentes públicos, a Administração Pública só pode praticar as condutas autorizadas em lei.**

V. DOS PEDIDOS

Na esteira do exposto, requer-se seja julgado provido o presente recurso, com efeito para que, reconhecendo-se a ilegalidade da decisão hostilizada, como de rigor, admita-se a participação da recorrente na fase seguinte da licitação, já que habilitada a tanto a mesma está.

Outrossim, lastreada nas razões recursais, requer-se que essa Comissão de Licitação reconsidere sua decisão e, na hipótese não esperada disso não ocorrer, faça este subir, devidamente informados, à autoridade superior, em conformidade com o § 4º, do art. 109, da Lei nº 8666/93.



JOSE ROSINALDO RIBEIRO BARROS LTDA
CNPJ: 08.866.317/0001-17
Av. Domingos Sertão, 3016 SALA A / Pastos Bons - MA
Rosabarroskonstrutora@hotmail.com
(99) 98487-6895/98413-7045



Informa, outrossim, que na hipótese, da não habilitação da empresa recorrente ao processo licitatório, TAL DECISÃO CERTAMENTE NÃO PROSPERARÁ PERANTE O PODER JUDICIÁRIO (MANDADO DE SEGURANÇA), SEM PREJUÍZO DE REPRESENTAÇÃO JUNTO AO MINISTERIO PÚBLICO FEDERAL, MINISTERIO PÚBLICO ESTADUAL, AO TRIBUNAL DE CONTAS DO ESTADO E TRIBUNAL DE CONTAS DA UNIÃO, para os quais segue cópia da presente peça recursal a fim que sejam adotadas as providencias de investigação e fiscalização pertinentes.

Termos em que,
Pede e espera DEFERIMENTO.

Pastos Bons - MA, 07 de julho de 2023.

JOSE ROSINALDO
RIBEIRO
BARROS:7383562534
9

Assinado de forma digital por
JOSE ROSINALDO RIBEIRO
BARROS:73835625349
Dados: 2023.07.07 23:41:37
-03'00'

JOSÉ ROSINALDO RIBEIRO BARROS LTDA
CNPJ: 08.866.317/0001-117
Sr. JOSÉ ROSINALDO RIBEIRO BARROS
RG nº: 1.554.901 SSP – PI
CPF nº 738.356.253-49



RE: Referente a inabilitação da empresa NASCIEMNTO EMPREESDIMENTOS E SERVIÇOS, TP 008/2023.

CPL SÍTIO NOVO MA <cplsitionovoma@outlook.com>

Qui, 13/07/2023 14:53

Para: Resene Brasil <resenebrasil@hotmail.com>

Boa tarde,

Acusamos recebimento deste, bem como serão tomadas as medias cabíveis.

O resultado do julgamento deste será devidamente divulgado no Diário Oficial do Município em data oportuna.

Att.,

**Comissão Permanente de Licitações
Sítio Novo-MA**

De: Resene Brasil <resenebrasil@hotmail.com>

Enviado: sábado, 8 de julho de 2023 09:32

Para: CPL SÍTIO NOVO MA <cplsitionovoma@outlook.com>


Assunto: Referente a inabilitação da empresa NASCIEMNTO EMPREESDIMENTOS E SERVIÇOS, TP 008/2023.

Eu, como representante devidamente credenciado da empresa acima citada, Venho por meio de correio eletrônico, respeitosamente, informar que existiu um EQUIVOCO da engenharia deste município em inabilitar a empresa acima citada. Pois a CAT que consta nos documentos de HABILITAÇÃO da empresa, supre a necessidade exigida pela prefeitura de SITIO NOVO - MA.

Estão os anexos referentes a CAT, informada no processo TP 008/2023, ITEM 8.3.1 "L".

Pedimos que a comissão veja com carinho os anexos e notem que não existe motivos para que esta empresa seja inabilitada deste processo licitatório.

De já, muito obrigado.

 [proposta vencedora.pdf](#)



NASCIMENTO

EMPREENDEMENTOS E SERVIÇOS



NASCIMENTO SILVA - EMPREENDIMENTO EIRELI
CNPJ: 14.794.268/0001-57

RAZÃO SOCIAL: NASCIMENTO SILVA EMPREENDEMENTOS EIRELI

CNPJ: 14.794.268/0001-57

ENDEREÇO: AVENIDA WALDEMAR MOTA E SILVA Nº 378, DEUS QUER,
SENADOR LA ROCQUE/MA

A
PREFEITURA MUNICIPAL DE DAVINÓPOLIS/MA

ENVELOPE Nº 02 - PROPOSTA DE PREÇO

RAZÃO SOCIAL DA EMPRESA: NASCIMENTO SILVA EMPREENDEMENTOS
EIRELI

CNPJ: 14.794.268/0001-57

TOMADA DE PREÇOS Nº 010/2021

DATA: 01/12/2021 HORA: 09H00MIN.



DAVINÓPOLIS/MA
TOMADA DE
PREÇOS
010/2021
PROPOSTA DE
PREÇOS



AO
PREGOEIRO DA PREFEITURA MUNICIPAL DE DAVINÓPOLIS – MA

Rua cinco, s/n, Centro – Davinópolis – MA.

PROPOSTA DE PREÇOS - RESUMO

TOMADA DE PREÇOS Nº 010/2021

Prezado Senhor,

Pela presente, submetemos à apreciação de Vossas Senhorias, a nossa proposta relativa a licitação em epígrafe, assumindo inteira responsabilidade por quaisquer erros ou omissões que venham a ser verificados na preparação da mesma e declaramos ainda que, temos pleno conhecimento das condições em que se desenvolverão os trabalhos e concordamos com a totalidade das instruções e critérios de qualificação definidos no edital.

1. Proponente:

Razão Social: NASCIMENTO SILVA EMPREENDIMENTOS EIRELI

CNPJ: 14.794.268/0001-57

Endereço: Av. Wademar Mota e Silva, 378 - Bairro Deus Quer
Senador La Roque - Maranhão

2. Proposta de Preços:

Valor Total da Proposta: R\$ R\$ 600.077,11 (SEISCENTOS MIL, SETENTA E SETE REAIS E ONZE CENTAVOS).

ITEM	DESCRIÇÃO	UNID.	VALOR TOTAL
1	CONSTRUÇÃO DE UMA UNIDADE BÁSICA DE SAÚDE NO LOTEAMENTO CIDADE NOVA, MUNICÍPIO DE DAVINÓPOLIS - MA	UND	R\$ 600.077,11

Fone: (99) 98234-8207

Av. Wademar Mota e Silva, 378 - Bairro Deus Quer
Senador La Roque - Maranhão

NASCIMENTO SILVA
EMPREENDIMENTOS EIRELI
CNPJ: 14.794.268/0001-57
VICTOR HUGO NASCIMENTO SILVA
CPF: 038.112.813-05-TITULAR



NASCIMENTO EMPREENDEMENTOS E SERVIÇOS

CNPJ: 14.794.268/0001-57
NASCIMENTO SILVA EMPREENDEMENTOS EIRELI



3. Prazo de validade da proposta: 60 (sessenta) dias
4. Prazo para início dos serviços: De acordo com Edital - TOMADA DE PREÇOS Nº 010/2021
5. Prazo de execução: 03 (três) meses.
6. Condições de pagamento: De acordo com Edital – TOMADA DE PREÇOS Nº 010/2021
7. Dados Bancários:

Banco: 001 BRANCO DO BRASIL
Agência: 0554-1
Conta: 60479-8
8. Nome do Responsável para assinatura do contrato: Victor Hugo Nascimento Silva, profissão: Empresário, números do CPF: 038.112.813-05 e cargo na empresa: Socio Administrador.

Riachão - MA, 26 de novembro de 2021

NASCIMENTO SILVA EMPREENDEMENTOS EIRELI
Victor Hugo Nascimento Silva
CPF 038.112.813-05
Sócio Administrador

NASCIMENTO SILVA
EMPREENDEMENTOS EIRELI
CNPJ: 14.794.268/0001-57
VICTOR HUGO NASCIMENTO SILVA
CPF: 038.112.813-05 - TITULAR

Fone: (99) 98234-8207
Av. Wademar Mota e Silva, 378 - Bairro Deus Quer
Senador La Roque - Maranhão

NASCIMENTO EMPREENHIMENTOS E SERVIÇOS

CNPJ: 14.794.268/0001-57
NASCIMENTO SILVA EMPREENHIMENTOS EIRELI

Encargos Sociais
Desonerado:
Horista: 87,48%
Mensalista: 49,98%

Bancos
SINAPI - 07/2021 - Maranhão
SEIIFRA - 027 - Ceará

Obra
CONSTRUÇÃO DE UMA UNIDADE BÁSICA DE SAÚDE NO LOTEAMENTO
CIDADE NOVA, MUNICÍPIO DE DAVINÓPOLIS - MA

B.D.I.
25,0%

Planilha Orçamentária Resumida

Item	Descrição	Total	Peso (%)
1	SERVIÇOS INICIAIS	58.851,37	9,81 %
2	MOVIMENTO DE TERRA	3.742,21	0,62 %
3	ESTRUTURA	198.327,40	33,05 %
4	PAREDES DE VEDAÇÃO	77.428,48	12,90 %
5	REVESTIMENTO	55.266,40	9,21 %
6	COBERTURA	31.951,28	5,32 %
7	ESQUADRIAS	26.697,51	4,43 %
8	PAVIMENTAÇÃO	44.695,63	7,45 %
9	INSTALAÇÕES HIDROSSANITÁRIAS	20.547,71	3,42 %
10	INSTALAÇÕES ELÉTRICAS	12.274,07	2,05 %
11	PEÇAS E ACESSÓRIOS	19.247,74	3,21 %
12	PINTURA	44.048,59	7,34 %
13	FORRO	6.806,36	1,13 %
14	DIVERSOS	312,36	0,05 %

Total sem BDI
Total do BDI
Total Geral

480.136,22
119.940,89
600.077,11

Tipo de Licitação TOMADA DE PREÇO 010/2021
Abertura da Licitação 01/12/2021 09:00
Numero do Processo PROCESSO ADMINISTRATIVO 0019-2021/SEIAMS

(Handwritten signature)
NASCIMENTO SILVA EMPREENHIMENTOS EIRELI
CNPJ: 14.794.268/0001-57
RUA WASHINGTON PEREIRA, 111 - JARDIM
SANTOS, 65110-000 - SÃO JOSÉ DO
CAMPUS, MARANHÃO
CPF: 038.112.813-05

Victor Hugo Nascimento Silva
CPF 038.112.813-05
Sócio Administrador



AV. WADEMAR MOTA E SILVA, 378 - BAIRRO DEUS QUER
SENADOR LA ROQUE - MARANHÃO

NASCIMENTO

EMPREENDEIMENTOS E SERVIÇOS

CNPJ: 14.794.268/0001-57
NASCIMENTO SILVA EMPREENDEIMENTOS EIRELI

655



Obra
CONSTRUÇÃO DE UMA UNIDADE BÁSICA DE SAÚDE NO LOTEAMENTO
CIDADE NOVA, MUNICÍPIO DE DAVINÓPOLIS - MA

Bancos
SINAPI - 07/2021 -
Maranhão
SEINFRA - 027 - Ceará

B.D.I.
25,0%

Encargos de Licitação
Descontado:
Horista: 07,49%
Mensalista: 49,98%

Item	Código Banco	Descrição	Und	Quant.	Valor Unit	Valor Unit com BDI	Total	Peso (%)
1		SERVIÇOS INICIAIS					58.851,37	0,81 %
1.1	C4941 SEINFRA	PLACA PADRÃO DE OBRA, TIPO BANNER	m²	6	347,29	434,11	2.604,66	0,43 %
1.2	98524 SINAPI	LIMPEZA MANUAL DE VEGETAÇÃO EM TERRENO COM ENXADA AF_05/2018	m²	900	2,07	2,58	2.322,00	0,39 %
1.3	93208 SINAPI	EXECUÇÃO DE ESCRITÓRIO EM CANTEIRO DE OBRA EM ALVENARIA, NÃO INCLUSO MOBILIÁRIO E EQUIPAMENTOS. AF_02/2018	m²	18	903,64	1.129,55	20.331,90	3,39 %
1.4	100305 SINAPI	ENGENHEIRO CIVIL JUNIOR COM ENCARGOS COMPLEMENTARES	H	240	64,84	105,80	25.392,00	4,23 %
1.5	99059 SINAPI	LOCAÇÃO CONVENCIONAL DE OBRA, UTILIZANDO GABARITO DE TÁBUAS CORRIDAS PONTALETADAS A CADA 2,00M - 2 UTILIZAÇÕES AF_10/2018	M	151	43,45	54,31	8.200,81	1,37 %
2		MOVIMENTO DE TERRA					3.742,21	0,62 %
2.1	93358 SINAPI	ESCAVAÇÃO MANUAL DE VALA COM PROFUNDIDADE MENOR OU IGUAL A 1,30 M. AF_02/2021	m³	41,73	50,12	62,65	2.614,38	0,44 %
2.2	94097 SINAPI	PREPARO DE FUNDO DE VALA COM LARGURA MENOR QUE 1,5 M. EM LOCAL COM NÍVEL BAIXO DE INTERFERÊNCIA. AF_06/2016	m³	75,75	3,55	4,43	335,57	0,05 %
2.3	96995 SINAPI	REATERRO MANUAL APLIADO COM SOQUETE AF_10/2017	m³	20,86	30,39	37,98	792,26	0,13 %
3		ESTRUTURA					198.327,40	33,05 %
3.1		POSTO DE SAÚDE					123.895,91	20,65 %
3.1.1	95240 SINAPI	LASTRO DE CONCRETO MAGRO, APLICADO EM PISOS, LAJES SOBRE SOLO OU RADIEIS, ESPESSURA DE 3 CM AF_07/2018	m²	75,75	12,58	15,72	1.190,79	0,20 %
3.1.2	101166 SINAPI	ALVENARIA DE EMBASAMENTO COM BLOCO ESTRUTURAL DE CERÂMICA, DE 14X19X29CM E ARGAMASSA DE ASSENTAMENTO COM PRFPRARO EM RFTONFIRA AF_05/2020	m³	6,06	502,78	628,47	5.693,93	0,05 %
3.1.3	94964 SINAPI	CONCRETO FCK = 20MPA, TRAÇO 1,2,7,3 (EM MASSA SECA DE CIMENTO/ AREIA MÉDIA/ BRITA 1) - PREPARO MECÂNICO COM BETONEIRA 400 L. AF_05/2021	m³	37,53	348,82	436,02	16.363,83	2,73 %
3.1.4	92873 SINAPI	LANÇAMENTO COM USO DE BALDES, ADENSAMENTO E ACABAMENTO DE CONCRETO EM ESTRUTURAS. AF_12/2015	m³	37,53	134,06	167,60	6.290,02	1,05 %
3.1.5	92793 SINAPI	CORTE E DOBRA DE AÇO CA-50, DIÂMETRO DE 8,0 MM, UTILIZADO EM ESTRUTURAS DIVERSAS, EXCETO LAJES. AF_12/2015	KG	3002,4	13,18	16,47	49.449,52	8,24 %
3.1.6	92800 SINAPI	CORTE E DOBRA DE AÇO CA-60, DIÂMETRO DE 5,0 MM, UTILIZADO EM LAJE. AF_12/2015	KG	1501,2	12,06	15,07	22.623,08	3,77 %
3.1.7	90997 SINAPI	FORMAS MANUSEÁVEIS PARA PAREDES DE CONCRETO MOLDADAS IN LOCO, DE EDIFICAÇÕES DE MÚLTIPLOS PAVIMENTOS, EM FACES INTERNAS DE PAREDES. AF_06/2015	m²	938,25	15,30	19,12	17.939,94	2,99 %
3.1.8	98557 SINAPI	IMPERMEABILIZAÇÃO DE SUPERFÍCIE COM EMULSÃO ASFÁLTICA, 2 DEMÃOS AF_06/2018	m²	113,25	30,70	38,37	4.345,40	0,72 %
3.2		MURO DE DIVISA					74.431,49	12,40 %
3.2.1	95240 SINAPI	LASTRO DE CONCRETO MAGRO, APLICADO EM PISOS, LAJES SOBRE SOLO OU RADIEIS, ESPESSURA DE 3 CM AF_07/2018	m²	36	12,58	15,72	565,92	0,09 %
3.2.2	101166 SINAPI	ALVENARIA DE EMBASAMENTO COM BLOCO ESTRUTURAL DE CERÂMICA, DE 14X19X29CM E ARGAMASSA DE ASSENTAMENTO COM PRFPRARO EM RFTONFIRA AF_05/2020	m³	12,08	502,78	628,47	7.591,91	1,27 %
3.2.3	94964 SINAPI	CONCRETO FCK = 20MPA, TRAÇO 1,2,7,3 (EM MASSA SECA DE CIMENTO/ AREIA MÉDIA/ BRITA 1) - PREPARO MECÂNICO COM BETONEIRA 400 L. AF_05/2021	m³	20,93	348,82	436,02	9.125,89	1,52 %
3.2.4	92873 SINAPI	LANÇAMENTO COM USO DE BALDES, ADENSAMENTO E ACABAMENTO DE CONCRETO EM ESTRUTURAS. AF_12/2015	m³	20,93	134,06	167,60	3.507,66	0,58 %
3.2.5	92793 SINAPI	CORTE E DOBRA DE AÇO CA-50, DIÂMETRO DE 8,0 MM, UTILIZADO EM ESTRUTURAS DIVERSAS, EXCETO LAJES. AF_12/2015	KG	1674	13,18	16,47	27.570,78	4,59 %
3.2.6	92800 SINAPI	CORTE E DOBRA DE AÇO CA-60, DIÂMETRO DE 5,0 MM, UTILIZADO EM LAJE. AF_12/2015	KG	837	12,06	15,07	12.613,50	2,10 %
3.2.7	90997 SINAPI	FORMAS MANUSEÁVEIS PARA PAREDES DE CONCRETO MOLDADAS IN LOCO, DE EDIFICAÇÕES DE MÚLTIPLOS PAVIMENTOS, EM FACES INTERNAS DE PAREDES. AF_06/2015	m²	523,13	15,30	19,12	10.002,24	1,67 %
3.2.8	98557 SINAPI	IMPERMEABILIZAÇÃO DE SUPERFÍCIE COM EMULSÃO ASFÁLTICA, 2 DEMÃOS AF_06/2018	m²	90	30,70	38,37	3.453,30	0,58 %
4		PAREDES DE VEDAÇÃO					77.428,48	12,90 %
4.1	89043 SINAPI	(COMPOSIÇÃO REPRESENTATIVA) DO SERVIÇO DE ALVENARIA DE VEDAÇÃO DE BLOCOS VAZADOS DE CERÂMICA DE 9X19X19CM (ESPESSURA 9CM), PARA EDIFICAÇÃO HABITACIONAL MULTIFAMILIAR (PREPARO) AF_11/2014	m²	604	64,26	80,32	48.515,28	8,08 %
4.2	89043 SINAPI	(COMPOSIÇÃO REPRESENTATIVA) DO SERVIÇO DE ALVENARIA DE VEDAÇÃO DE BLOCOS VAZADOS DE CERÂMICA DE 9X19X19CM (ESPESSURA 9CM), PARA EDIFICAÇÃO HABITACIONAL MULTIFAMILIAR (PREPARO) AF_11/2014	m²	360	64,26	80,32	28.915,20	4,82 %
5		REVESTIMENTO					55.266,40	9,21 %
5.1	87876 SINAPI	CHAPISCO APLICADO EM ALVENARIAS E ESTRUTURAS DE CONCRETO INTERNAS, COM COLHER DE PEDREIRO, ARGAMASSA TRAÇO 1,3 COM PREPARO MANUAL AF_06/2014	m²	1208	3,31	4,13	4.989,04	0,83 %
5.2	87529 SINAPI	MASSA ÚNICA, PARA RECEBIMENTO DE PINTURA, EM ARGAMASSA TRAÇO 1,2,8, PREPARO MECÂNICO COM BETONEIRA 400L, APLICADA MANUALMENTE EM FACES INTERNAS DE PAREDES, ESPESSURA DE 20MM, COM EXECUÇÃO DE TALISCAS. AF_06/2014	m²	1084	25,01	31,26	33.885,04	5,65 %
5.3	87520 SINAPI	MASSA ÚNICA, PARA RECEBIMENTO DE PINTURA, EM ARGAMASSA TRAÇO 1,2,8, PREPARO MECÂNICO COM BETONEIRA 400L, APLICADA MANUALMENTE EM FACES INTERNAS DE PAREDES, ESPESSURA DE 20MM, COM EXECUÇÃO DE TALISCAS. AF_06/2014	m²	123	25,01	31,26	3.844,98	0,64 %

NASCIMENTO SILVA
EMPREENDEIMENTOS EIRELI
CNPJ: 14.794.268/0001-57
RUA HUGO NASCIMENTO SILVA
Nº 038/112.813-05-TITULAR

[Handwritten signature]

NASCIMENTO

EMPREENDEIMENTOS E SERVIÇOS

CNPJ: 14.794.268/0001 57
NASCIMENTO SILVA EMPREENDEIMENTOS EIRELI



5.4	87272 SINAPI	REVESTIMENTO CERÂMICO PARA PAREDES INTERNAS COM PLACAS TIPO ESMALTADA EXTRA DE DIMENSÕES 33X45 CM APLICADAS EM AMBIENTES DE ÁREA MENOR QUE 5 M² NA ALTURA INTEIRA DAS PAREDES. AF_08/2014	m²	123,9	66,37	82,96		
5.5	88849 SINAPI	RODAPÊ CERÂMICO DE 7CM DE ALTURA COM PLACAS TIPO ESMALTADA EXTRA DE DIMENSÕES 45X45CM. AF_08/2014	M	230	7,89	9,86	2.267,80	0,38%
6		COBERTURA					31.994,28	
6.1	94445 SINAPI	TELHAMENTO COM TELHA CERÂMICA CAPA-CANAL, TIPO PLAN, COM ATÉ 2 ÁGUAS, INCLUSIVE TRANSPORTE VERTICAL. AF_07/2019	m²	256,74	36,20	45,25	11.612,46	1,94%
6.2	92539 SINAPI	TRAMA DE MADEIRA COMPOSTA POR RIPAS, CAIBROS E TERÇAS PARA TELHADOS DE ATÉ 2 ÁGUAS PARA TELHA DE ENGAIXE DE CERÂMICA OU DE CONCRETO, INCLUSIVE TRANSPORTE VERTICAL. AF_07/2019	m²	256,74	63,36	79,20	20.333,80	3,39%
7		ESQUADRIAS					26.587,51	4,43%
7.1	00843 SINAPI	KIT DE PORTA DE MADEIRA PARA PINTURA, SEMI-ÓCA (LEVE OU MÉDIA), PADRÃO MÉDIO, 80X210CM, ESPESURA DE 3,5CM, ITENS INCLUSOS: DOBRADIÇAS, MONTAGEM E INSTALAÇÃO DO BATENTE, FECHADURA COM EXECUÇÃO DO FURO - FORNECIMENTO E INSTALAÇÃO. AF_12/2019	UN	13	702,05	877,56	11.408,28	1,90%
7.2	90842 SINAPI	KIT DE PORTA DE MADEIRA PARA PINTURA, SEMI-ÓCA (LEVE OU MÉDIA), PADRÃO MÉDIO, 70X210CM, ESPESURA DE 3,5CM, ITENS INCLUSOS DOBRADIÇAS, MONTAGEM E INSTALAÇÃO DO BATENTE, FECHADURA COM EXECUÇÃO DO FURO - FORNECIMENTO E INSTALAÇÃO. AF_12/2019	UN	4	702,03	877,53	3.510,12	0,58%
7.3	91307 SINAPI	FECHADURA DE EMBUTIR PARA PORTAS INTERNAS, COMPLETA, ACABAMENTO PADRÃO POPULAR, COM EXECUÇÃO DE FURO - FORNECIMENTO E INSTALAÇÃO. AF_12/2019	UN	17	80,86	76,07	1.263,19	0,22%
7.4	94560 SINAPI	JANELA DE AÇO DE CORRER COM 2 FOLHAS PARA VIDRO, COM VIDROS, BATENTE, FERRAGENS E PINTURAS ANTICORROSIVA E DE ACABAMENTO, EXCLUSIVE ALIZAR E CONTRAMARCO. FORNECIMENTO E INSTALAÇÃO. AF_12/2019	m²	9,9	509,25	638,56	6.301,94	1,05%
7.5	94560 SINAPI	JANELA DE AÇO DE CORRER COM 2 FOLHAS PARA VIDRO, COM VIDROS, BATENTE, FERRAGENS E PINTURAS ANTICORROSIVA E DE ACABAMENTO, EXCLUSIVE ALIZAR E CONTRAMARCO. FORNECIMENTO E INSTALAÇÃO. AF_12/2019	m²	5,5	509,25	638,56	3.501,08	0,58%
7.6	94560 SINAPI	JANELA DE AÇO DE CORRER COM 2 FOLHAS PARA VIDRO, COM VIDROS, BATENTE, FERRAGENS E PINTURAS ANTICORROSIVA E DE ACABAMENTO, EXCLUSIVE ALIZAR E CONTRAMARCO. FORNECIMENTO E INSTALAÇÃO. AF_12/2019	m²	0,9	509,25	638,56	572,90	0,10%
8		PAVIMENTAÇÃO					44.685,63	7,45%
8.1	94319 SINAPI	ATERRO MANUAL DE VALAS COM SOLO ARGILO-ARENOSO E COMPACTAÇÃO MECANIZADA. AF_05/2016	m³	94,66	32,03	40,03	3.789,23	0,63%
8.2	87842 SINAPI	CONTRAPISO EM ARGAMASSA TRACO 1:4 (CIMENTO E AREIA), PREPARO MANUAL, APLICADO EM ÁREAS SECAS SOBRE LAJE, ADERIDO, ACABAMENTO NÃO REFORÇADO, ESPESURA 4CM. AF_07/2021	m²	189,31	36,10	45,12	6.941,66	1,42%
8.3	87249 SINAPI	REVESTIMENTO CERÂMICO PARA PISO COM PLACAS TIPO ESMALTADA EXTRA DE DIMENSÕES 45X45 CM APLICADA EM AMBIENTES DE ÁREA MENOR QUE 5 M². AF_08/2014	m²	189,31	64,07	80,06	15.159,94	2,53%
8.4	94990 SINAPI	EXECUÇÃO DE PASEIRO (CALÇADA) OU PISO DE CONCRETO COM CONCRETO MOLDADO IN LOCO, FEITO EM OBRA, ACABAMENTO CONVENCIONAL, NÃO ARMADO. AF_07/2014	m²	5,25	575,56	719,45	3.777,11	0,63%
8.5	92395 SINAPI	EXECUÇÃO DE PAVIMENTO EM PISO INTERTRAVADO, COM BLOCO SEXTAVADO DE 25 X 25 CM, ESPESURA 10 CM. AF_12/2015	m²	147,35	72,85	91,06	13.417,69	2,24%
9		INSTALAÇÕES HIDROSSANITÁRIAS					20.547,71	3,42%
9.1	95635 SINAPI	KIT CAVALETE PARA MEDIÇÃO DE ÁGUA - ENTRADA PRINCIPAL, EM PVC SOLDÁVEL DN 25 (1/2"). FORNECIMENTO E INSTALAÇÃO (EXCLUSIVE HIDRÔMETRO). AF_12/2014	UN	1	155,26	194,06	194,06	0,03%
9.2	89357 SINAPI	TUBO, PVC, SOLDÁVEL, DN 32MM, INSTALADO EM RAMAL OU SUB-RAMAL DE ÁGUA - FORNECIMENTO E INSTALAÇÃO. AF_12/2014	M	24	23,85	29,81	715,44	0,12%
9.3	89356 SINAPI	TUBO, PVC, SOLDÁVEL, DN 25MM, INSTALADO EM RAMAL OU SUB-RAMAL DE ÁGUA - FORNECIMENTO E INSTALAÇÃO. AF_12/2014	M	48	15,70	19,62	941,70	0,16%
9.4	89349 SINAPI	REGISTRO DE PRESSÃO BRUTO, LATÃO, ROSCÁVEL, 1/2", FORNECIDO E INSTALADO EM RAMAL DE ÁGUA. AF_12/2014	UN	4	23,69	29,01	118,44	0,02%
9.5	89352 SINAPI	REGISTRO DE GAVETA BRUTO, LATÃO, ROSCÁVEL, 1/2", FORNECIDO E INSTALADO EM RAMAL DE ÁGUA. AF_12/2014	UN	5	30,98	38,72	193,60	0,03%
9.6	89711 SINAPI	TUBO PVC, SERIE NORMAL, ESGOTO PREDIAL, DN 40 MM, FORNECIDO E INSTALADO EM RAMAL DE DESCARGA OU RAMAL DE ESGOTO SANITÁRIO. AF_12/2014	M	24	14,24	17,80	427,20	0,07%
9.7	89712 SINAPI	TUBO PVC, SERIE NORMAL, ESGOTO PREDIAL, DN 50 MM, FORNECIDO E INSTALADO EM RAMAL DE DESCARGA OU RAMAL DE ESGOTO SANITÁRIO. AF_12/2014	M	24	21,95	27,43	658,32	0,11%
9.8	89714 SINAPI	TUBO PVC, SERIE NORMAL, ESGOTO PREDIAL, DN 100 MM, FORNECIDO E INSTALADO EM RAMAL DE DESCARGA OU RAMAL DE ESGOTO SANITÁRIO. AF_12/2014	M	48	42,24	52,80	2.534,40	0,42%
9.9	89724 SINAPI	JOELHO 90 GRAUS, PVC, SERIE NORMAL, ESGOTO PREDIAL, DN 40 MM, JUNTA SOLDÁVEL, FORNECIDO E INSTALADO EM RAMAL DE DESCARGA OU RAMAL DE ESGOTO SANITÁRIO. AF_12/2014	UN	12	7,89	9,86	118,32	0,02%
9.10	89731 SINAPI	JOELHO 90 GRAUS, PVC, SERIE NORMAL, ESGOTO PREDIAL, DN 50 MM, JUNTA ELÁSTICA, FORNECIDO E INSTALADO EM RAMAL DE DESCARGA OU RAMAL DE ESGOTO SANITÁRIO. AF_12/2014	UN	6	8,79	10,98	65,88	0,01%
9.11	89744 SINAPI	JOELHO 90 GRAUS, PVC, SERIE NORMAL, ESGOTO PREDIAL, DN 100 MM, JUNTA ELÁSTICA, FORNECIDO E INSTALADO EM RAMAL DE DESCARGA OU RAMAL DE ESGOTO SANITÁRIO. AF_12/2014	UN	8	20,21	25,26	202,08	0,03%
9.12	89798 SINAPI	TE, PVC, SERIE NORMAL, ESGOTO PREDIAL, DN 100 X 100 MM, JUNTA ELÁSTICA, FORNECIDO E INSTALADO EM RAMAL DE DESCARGA OU RAMAL DE ESGOTO SANITÁRIO. AF_12/2014	UN	2	34,85	43,56	87,12	0,01%
9.13	89796 SINAPI	TE, PVC, SERIE NORMAL, ESGOTO PREDIAL, DN 100 X 100 MM, JUNTA ELÁSTICA, FORNECIDO E INSTALADO EM RAMAL DE DESCARGA OU RAMAL DE ESGOTO SANITÁRIO. AF_12/2014	UN	2	34,85	43,56	87,12	0,01%
9.14	89482 SINAPI	CAIXA SIFONADA, PVC, DN 100 X 100 X 50 MM, FORNECIDA E INSTALADA EM RAMAIS DE ENCAMINHAMENTO DE ÁGUA PLUVIAL. AF_12/2014	UN	5	27,00	33,75	168,75	0,03%
9.15	89495 SINAPI	RALO SIFONADO, PVC, DN 100 X 40 MM, JUNTA SOLDÁVEL, FORNECIDO E INSTALADO EM RAMAIS DE ENCAMINHAMENTO DE ÁGUA PLUVIAL. AF_12/2014	UN	3	11,30	14,12	42,36	0,01%

NASCIMENTO

EMPREENDEIMENTOS E SERVIÇOS

CNPJ 14.794.268/0001-57
NASCIMENTO SILVA EMPREENDEIMENTOS EIRELI



9.16	96110 SINAPI	CAIXA DE GORDURA PEQUENA (CAPACIDADE: 19 L), CIRCULAR, EM PVC, DIÂMETRO INTERNO= 0,3 M, AF_12/2020	UN	6	623,93	779,91		
9.17	96053 SINAPI	TANQUE SÉPTICO CIRCULAR, EM CONCRETO PRÉ-MOLDADO, DIÂMETRO INTERNO = 1,40 M, ALTURA INTERNA = 2,50 M, VOLUME ÚTIL 3463,6 L (PARA 13 CONTRIBUINTES) AF_12/2020	UN	2	3.284,91	4.108,13		
9.18	102807 SINAPI	CAIXA D'ÁGUA EM POLIETILENO, 1000 LITROS - FORNECIMENTO E INSTALAÇÃO AF_06/2021	UN	2	440,46	550,57	1.101,14	1,37%
10		INSTALAÇÕES ELÉTRICAS					12.274,07	2,05%
10.1	101946 SINAPI	QUADRO DE MEDIÇÃO GERAL DE ENERGIA PARA 1 MEDIDOR DE SOBREPOR - FORNECIMENTO E INSTALAÇÃO AF_10/2020	UN	1	123,41	154,26	154,26	0,03%
10.2	101876 SINAPI	QUADRO DE DISTRIBUIÇÃO DE ENERGIA EM PVC, DE EMBUTIR, SEM BARRAMENTO, PARA 6 DISJUNTORES - FORNECIMENTO E INSTALAÇÃO AF_10/2020	UN	1	68,96	86,22	86,22	0,01%
10.3	93655 SINAPI	DISJUNTOR MONOPOLAR TIPO DIN, CORRENTE NOMINAL DE 20A - FORNECIMENTO E INSTALAÇÃO AF_19/2020	UN	3	10,31	12,88	38,64	0,01%
10.4	93653 SINAPI	DISJUNTOR MONOPOLAR TIPO DIN, CORRENTE NOMINAL DE 10A - FORNECIMENTO E INSTALAÇÃO AF_10/2020	UN	3	9,13	11,41	34,23	0,01%
10.5	100919 SINAPI	LÂMPADA FLUORESCENTE ESPIRAL BRANCA 45 W, BASE E27 - FORNECIMENTO E INSTALAÇÃO AF_02/2020	UN	32	50,18	62,72	2.007,04	0,33%
10.6	91952 SINAPI	INTERRUPTOR SIMPLES (1 MÓDULO), 10A/250V, SEM SUPORTE E SEM PLACA - FORNECIMENTO E INSTALAÇÃO AF_12/2015	UN	20	13,75	17,18	343,80	0,06%
10.7	92000 SINAPI	TOMADA BAIXA DE EMBUTIR (1 MÓDULO) 2P+T 10 A, INCLUINDO SUPORTE E PLACA - FORNECIMENTO E INSTALAÇÃO AF_12/2015	UN	48	21,67	27,08	1.299,84	0,22%
10.8	91846 SINAPI	ELETRODUTO FLEXÍVEL CORRUGADO, PVC, DN 32 MM (1"), PARA CIRCUITOS TERMINAIS, INSTALADO EM LAJE - FORNECIMENTO E INSTALAÇÃO AF_12/2015	M	288	6,24	7,80	2.246,40	0,37%
9.9	91926 SINAPI	CABO DE COBRE FLEXÍVEL ISOLADO, 2,5 MM², ANTI-CHAMA 450/750 V, PARA CIRCUITOS TERMINAIS - FORNECIMENTO E INSTALAÇÃO AF_12/2015	M	576	3,74	4,67	2.669,92	0,45%
10.10	91928 SINAPI	CABO DE COBRE FLEXÍVEL ISOLADO, 4 MM², ANTI-CHAMA 450/750 V, PARA CIRCUITOS TERMINAIS - FORNECIMENTO E INSTALAÇÃO AF_12/2015	M	432	6,25	7,81	3.373,92	0,56%
11		PEÇAS E ACESSÓRIOS					19.247,74	3,21%
11.1	86889 SINAPI	BANCADA DE GRANITO CINZA POLIDO, DE 1,50 X 0,80 M, PARA PIA DE COZINHA - FORNECIMENTO E INSTALAÇÃO AF_01/2020	UN	11,7	532,84	666,05	7.792,78	1,30%
11.2	86900 SINAPI	CUBA DE EMBUTIR RETANGULAR DE AÇO INOXIDÁVEL, 46 X 30 X 12 CM - FORNECIMENTO E INSTALAÇÃO AF_01/2020	UN	7	169,86	237,32	1.661,24	0,28%
11.3	86937 SINAPI	CUBA DE EMBUTIR OVAL EM LOUÇA BRANCA, 35 X 50CM OU EQUIVALENTE, INCLUSO VÁLVULA EM METAL CROMADO E SIFÃO FLEXÍVEL EM PVC - FORNECIMENTO E INSTALAÇÃO AF_01/2020	UN	8	133,80	167,25	1.338,00	0,22%
11.4	86931 SINAPI	VASO SANITÁRIO SIFONADO COM CAIXA ACOPLADA LOUÇA BRANCA, INCLUSO ENGATE FLEXÍVEL EM PLÁSTICO BRANCO, 1/2" X 40CM - FORNECIMENTO E INSTALAÇÃO AF_01/2020	UN	4	320,77	400,96	1.603,84	0,27%
11.5	86909 SINAPI	TORNEIRA CROMADA TUBO MÓVEL, DE MESA, 1/2 OU 3/4, PARA PIA DE COZINHA, PADRÃO ALTO - FORNECIMENTO E INSTALAÇÃO AF_01/2020	UN	7	90,66	113,32	793,24	0,13%
11.6	101907 SINAPI	EXTINTOR DE INCÊNDIO PORTÁTIL COM CARGA DE CO2 DE 6 KG, CLASSE BC - FORNECIMENTO E INSTALAÇÃO AF_10/2020_P	UN	8	805,87	757,33	6.056,64	1,01%
12		PINTURA					44.048,59	7,34%
12.1	96130 SINAPI	APLICAÇÃO MANUAL DE MASSA ACRÍLICA EM PAREDES EXTERNAS DE CASAS, UMA DEMÃO AF_05/2017	m²	1084,1	12,83	16,03	17.378,12	2,90%
12.2	95626 SINAPI	APLICAÇÃO MANUAL DE TINTA LÁTEX ACRÍLICA EM PAREDE EXTERNAS DE CASAS, DUAS DEMÃOS, AF_11/2016	m²	1084,1	11,96	14,95	16.207,29	2,70%
12.3	88488 SINAPI	APLICAÇÃO MANUAL DE PINTURA COM TINTA LÁTEX ACRÍLICA EM TETO, DUAS DEMÃOS, AF_06/2014	m²	170,5	13,26	16,57	2.825,16	0,47%
12.4	102197 SINAPI	PINTURA FUNDO NIVELADOR ALQUÍDICO BRANCO EM MADEIRA AF_01/2021	m²	256,74	13,34	16,67	4.279,85	0,71%
12.5	102216 SINAPI	PINTURA TINTA DE ACABAMENTO (PIGMENTADA) ESMALTE SINTÉTICO FOSCO EM MADEIRA, 2 DEMÃOS, AF_01/2021	m²	256,74	10,47	13,08	3.358,15	0,56%
13.1	96109 SINAPI	FORRO EM PLACAS DE GESSO, PARA AMBIENTES RESIDENCIAIS, AF_05/2017_P	m²	170,5	31,94	39,92	6.806,36	1,13%
14		DIVERSOS					312,36	0,05%
14.1	99603 SINAPI	LIMPEZA DE PISO CERÂMICO OU PORCELANATO COM PANO ÚMIDO AF_04/2019	m²	205,5	1,22	1,52	312,36	0,05%

Tipo de Licitação TOMADA DE PREÇO 010/2021
Abertura da Licitação 01/12/2021 09:00
Número do Processo Licitatório PROCESSO ADMINISTRATIVO 0019.2021/SEMU/S

Total sem BDI 480.136,22
Total do BDI 119.940,89
Total Geral 600.077,11

NASCIMENTO SILVA
EMPREENDEIMENTOS E SERVIÇOS
Victor Hugo Nascimento SILVA LI
CPF 038.112.819-95/1-57
Sócio Administrador SILVA
CPF 038.112.819-95-TITULAR

NASCIMENTO EMPREENDIMENTOS E SERVIÇOS

CNPJ: 14.794.268/0001-57
NASCIMENTO SILVA EMPREENDIMENTOS EIRELI



Obra: CONSTRUÇÃO DE UMA UNIDADE BÁSICA DE SAÚDE NO LOTEAMENTO CIDADE NOVA, SINAPI - 07/2021 - Maranhão
MUNICÍPIO DE DAVINÓPOLIS - MA

Bancos: SINAPI - 07/2021 - Maranhão
SEINFRA - 027 - Ceara

B.D.I.: 25,0%

Encargos Sociais: 10,00%
Desoneração: 0,00%
Horista: 12,00%
Mensalista: 19,98%

Planilha Orçamentaria Analitica

1		SERVIÇOS INICIAIS				58.851,37	
	Código Banco	Descrição	Tipo	Und	Quant.	Valor Unit	Total
Composição	1.1						
	C4541 SEINFRA	PLACA PADRÃO DE OBRA, TIPO BANNER	CONSTRUÇÃO DO CANTEIRO DA OBRA	m²	1.0000000	347,29	347,29
Composição	C0830 SEINFRA	CONCRETO CICLÓPICO FCK 15 MPa COM AGREGADO ADQUIRIDO	CONCRETOS	m³	0,0125000	524,78	6,55
Auxiliar Insueto	18395 SEINFRA	LONA C/ APLICAÇÃO DE ILHOSES E LAGRES, IMPRESSA C/ LOGOMARCAS	Material	m²	1,0000000	86,78	86,78
Insueto	10871 SEINFRA	DESCRIPÇÃO DA OBRA COTOVELO AÇO GALVANIZADO DE 1 1/2"	Material	UN	0,1700000	24,32	4,13
Insueto	11945 SEINFRA	TE AÇO GALVANIZADO DE 1 1/2"	Material	UN	0,1700000	31,33	5,32
Insueto	12170 SEINFRA	TUBO AÇO GALVANIZADO DE 40MM (1 1/2")	Material	M	1,5000000	48,83	73,24
Insueto	12543 SEINFRA	SERVENTE	Mão de Obra	H	3,0000000	15,55	46,65
Insueto	12391 SEINFRA	PEDEIREIRO	Mão de Obra	H	3,0000000	20,77	62,31
Insueto	11530 SEINFRA	MONTADOR	Mão de Obra	H	3,0000000	20,77	62,31
			MO sem LS =>	93,28	LS =>	81,81	174,89
			Valor do BDI =>	86,62			434,11
				Quant. =>	6,0000000	Preço Total =>	2.604,66
<hr/>							
1.2		SERVIÇOS INICIAIS				2.322,00	
	Código Banco	Descrição	Tipo	Und	Quant.	Valor Unit	Total
Composição	99524 SINAPI	LIMPEZA MANUAL DE VEGETAÇÃO EM TERRENO COM FAXADA AF_05/2018	URBA - URBANIZAÇÃO	m²	1,0000000	2,07	2,07
Composição	88316 SINAPI	SERVENTE COM ENCARGOS COMPLEMENTARES	SEDI - SERVIÇOS DIVERSOS	H	0,0718000	12,87	0,90
Auxiliar	88441 SINAPI	JARDINEIRO COM ENCARGOS COMPLEMENTARES	SEDI - SERVIÇOS DIVERSOS	H	0,0718000	16,36	1,17
			MO sem LS =>	0,91	LS =>	0,79	1,70
			Valor do BDI =>	0,51			2,98
				Quant. =>	900,0000000	Preço Total =>	2.322,00
<hr/>							
1.3		SERVIÇOS INICIAIS				903,64	
	Código Banco	Descrição	Tipo	Und	Quant.	Valor Unit	Total
Composição	93206 SINAPI	EXECUÇÃO DE ESCRITÓRIO EM CANTEIRO DE OBRA EM ALVENARIA, NÃO CANT - CANTEIRO DE OBRAS INCLUSO MOBILIÁRIO E EQUIPAMENTOS. AF_02/2016	COBE - COBERTURA	m²	1,0000000	903,64	903,64
Composição	92543 SINAPI	TRAMA DE MADEIRA COMPOSTA POR TERÇAS PARA TELHADOS DE ATÉ 2 COBE - COBERTURA ÁGUAS PARA TELHA ONDULADA DE FIBROCIMENTO, METÁLICA, PLÁSTICA OU TERMOACÚSTICA, INCLUSO TRANSPORTE VERTICAL. AF_07/2019	COBE - COBERTURA	m²	1,3539000	19,51	26,41
Auxiliar	94210 SINAPI	TELHAMENTO COM TELHA ONDULADA DE FIBROCIMENTO E = 6 MM, COM RECOBRIMENTO LATERAL DE 1/4 DE ONDA PARA TELHADO COM INCLINAÇÃO MÁXIMA DE 10°, COM ATÉ 2 ÁGUAS, INCLUSO IÇAMENTO. AF_07/2019	COBE - COBERTURA	m²	1,3539000	53,10	71,88
Composição	95241 SINAPI	LASTRO DE CONCRETO MAGRO, APLICADO EM PISOS, LAJES SOBRE SOLO OU RADIERS, ESPESURA DE 5 CM. AF_07/2016	FUES - FUNDAÇÕES E ESTRUTURAS	m²	1,2256000	20,96	25,68
Auxiliar	95240 SINAPI	LASTRO DE CONCRETO MAGRO, APLICADO EM PISOS, LAJES SOBRE SOLO OU RADIERS, ESPESURA DE 3 CM. AF_07/2016	FUES - FUNDAÇÕES E ESTRUTURAS	m²	0,0085000	12,56	0,10
Composição	94559 SINAPI	JANELA DE AÇO TIPO BASCULANTE PARA VIDROS, COM BATENTE, FERRAGENS E PINTURA ANTICORROSIVA, EXCLUSIVE VIDROS, ACABAMENTO, ALIZAR E CONTRAMARCO, FORNECIMENTO E INSTALAÇÃO. AF_12/2019	ESQV - ESQUADRIAS/FERRAGENS/VIDROS	m²	0,0277000	681,26	18,87
Auxiliar	90822 SINAPI	PORTA DE MADEIRA PARA PINTURA, SEMI-OCA (LEVE OU MÉDIA), 80X210CM, ESPESURA DE 3,5CM, INCLUSO DOBRADIÇAS - FORNECIMENTO E INSTALAÇÃO. AF_12/2019	ESQV - ESQUADRIAS/FERRAGENS/VIDROS	UN	0,0555000	239,03	13,26
Composição	91341 SINAPI	PORTA EM ALUMÍNIO DE ABRIR TIPO VENEZIANA COM GUARNIÇÃO FIXAÇÃO COM PARAFUSOS - FORNECIMENTO E INSTALAÇÃO. AF_12/2019	ESQV - ESQUADRIAS/FERRAGENS/VIDROS	m²	0,0311000	484,82	15,07
Auxiliar	80820 SINAPI	PORTA DE MADEIRA PARA PINTURA, SEMI-OCA (LEVE OU MÉDIA), 80X210CM, ESPESURA DE 3,5CM, INCLUSO DOBRADIÇAS - FORNECIMENTO E INSTALAÇÃO. AF_12/2019	ESQV - ESQUADRIAS/FERRAGENS/VIDROS	UN	0,0370000	219,10	8,10
Composição	100665 SINAPI	JANELA DE MADEIRA - CEDRIN, IOANGELIM OU EQUIVALENTE DA REGIÃO DE ABRIR COM 4 FOLHAS (2 VENEZIANAS E 2 GUILHOTINAS PARA VIDRO), COM BATENTE, ALIZAR E FERRAGENS, EXCLUSIVE VIDROS, ACABAMENTO E CONTRAMARCO, FORNECIMENTO E INSTALAÇÃO.	ESQV - ESQUADRIAS/FERRAGENS/VIDROS	m²	0,0824000	560,80	51,82
Composição	93205 SINAPI	CINTA DE AMARRAÇÃO DE ALVENARIA MOLDADA IN LOCO COM INSTALAÇÃO DE RIGIDOS CANAL FTA AF_03/2018	FUES - FUNDAÇÕES E ESTRUTURAS	M	0,9444000	34,04	32,14
Auxiliar	101185 SINAPI	ALVENARIA DE EMBASAMENTO COM BLOCO ESTRUTURAL DE CONCRETO, DE 14X19X29CM E ARGAMASSA DE ASSENTAMENTO COM DEBORA EM RETANGULO AF_02/2016	FUES - FUNDAÇÕES E ESTRUTURAS	m³	0,0377000	726,07	27,37
Composição	91852 SINAPI	ELETRODUTO FLEXÍVEL CORRUGADO, PVC, DN 20 MM (1/2"), PARA CIRCUITOS TERMINAIS, INSTALADO EM PAREDE - FORNECIMENTO E INSTALAÇÃO. AF_12/2015	INEL - INSTALAÇÃO ELÉTRICA/ELETRIFICAÇÃO E IRRADIAÇÃO EXTERNA	M	1,6839000	5,36	8,91
Auxiliar	91831 SINAPI	ELETRODUTO FLEXÍVEL CORRUGADO, PVC, DN 20 MM (1/2"), PARA CIRCUITOS TERMINAIS, INSTALADO EM FORRO - FORNECIMENTO E INSTALAÇÃO. AF_12/2015	INEL - INSTALAÇÃO ELÉTRICA/ELETRIFICAÇÃO E IRRADIAÇÃO EXTERNA	M	0,5084000	5,75	2,92
Composição	92000 SINAPI	TOMADA BAIXA DE EMBUTIR (1 MÓDULO), 2P+T 10 A, INCLUINDO SUPORTE E PLACA - FORNECIMENTO E INSTALAÇÃO. AF_12/2015	INEL - INSTALAÇÃO ELÉTRICA/ELETRIFICAÇÃO E IRRADIAÇÃO EXTERNA	UN	0,0740000	21,67	1,60
Auxiliar	91924 SINAPI	CABO DE COBRE FLEXÍVEL ISOLADO, 1,5 MM², ANTI-CHAMA 450/750 V, PARA CIRCUITOS TERMINAIS - FORNECIMENTO E INSTALAÇÃO	INEL - INSTALAÇÃO ELÉTRICA/ELETRIFICAÇÃO E IRRADIAÇÃO EXTERNA	M	1,3588000	2,51	3,41
Composição	91937 SINAPI	CAIXA OCTOGONAL 3" X 3" PVC, INSTALADA EM LAJE - FORNECIMENTO E INSTALAÇÃO. AF_12/2015	INEL - INSTALAÇÃO ELÉTRICA/ELETRIFICAÇÃO E IRRADIAÇÃO EXTERNA	UN	0,1604000	9,01	1,49
Auxiliar	91939 SINAPI	CAIXA RETANGULAR 4" X 2" ALTA (2,00 M DO PISO), PVC, INSTALADA EM PAREDE - FORNECIMENTO E INSTALAÇÃO. AF_12/2015	INEL - INSTALAÇÃO ELÉTRICA/ELETRIFICAÇÃO E IRRADIAÇÃO EXTERNA	UN	0,0585000	18,83	1,03
Composição	97896 SINAPI	CAIXA ENTERRADA ELÉTRICA RETANGULAR, EM ALVENARIA COM TJOLOS CERÂMICOS MACIÇOS, FUNDO COM BRITA, DIMENSÕES 150X150X100MM, 100X100X100MM, 100X100X100MM	INEL - INSTALAÇÃO ELÉTRICA/ELETRIFICAÇÃO E IRRADIAÇÃO EXTERNA	UN	0,0370000	132,10	4,89
Auxiliar	92008 SINAPI	TOMADA BAIXA DE EMBUTIR (2 MÓDULOS), 2P+T 10 A, INCLUINDO SUPORTE E PLACA - FORNECIMENTO E INSTALAÇÃO. AF_12/2015	INEL - INSTALAÇÃO ELÉTRICA/ELETRIFICAÇÃO E IRRADIAÇÃO EXTERNA	UN	0,1479000	34,88	5,15
Composição	97586 SINAPI	LUMINÁRIA TIPO CALHA, DE SOBREPOR, COM 2 LÂMPADAS TUBULARES FLUORESCENTES DE 36 W, COM REATOR DE PARTIDA RÁPIDA - FORNECIMENTO E INSTALAÇÃO. AF_02/2020	INEL - INSTALAÇÃO ELÉTRICA/ELETRIFICAÇÃO E IRRADIAÇÃO EXTERNA	UN	0,1109000	108,40	12,02

NASCIMENTO SILVA
EMPRESA DE DIREITO PRIVADO
CNPJ: 14.794.268/0001-57
AV. WADEMAR MOTA E SILVA, 37B - BAIRRO DEUS QUER
SENADOR LA ROGUE - MARANHÃO

NASCIMENTO

EMPREENHIMENTOS E SERVIÇOS

CNPJ 14.764.268/0001-57
NASCIMENTO SILVA EMPREENHIMENTOS EIRELI

659



Composição Auxiliar	101891 SINAPI	DISJUNTOR MONOPOLAR TIPO NEMA, CORRENTE NOMINAL DE 35 ATÉ 50A - FORNECIMENTO E INSTALAÇÃO. AF_10/2020	INEL - INSTALAÇÃO ELÉTRICA/ELETRIFICAÇÃO E ILUMINAÇÃO EXTERNA	UN	0,1664000		
Composição Auxiliar	91945 SINAPI	SUPORE PARAFUSADO COM PLACA DE ENCAIXE 4" X 2" ALTO (2,00 M DO PISO) PARA PONTO ELÉTRICO - FORNECIMENTO E INSTALAÇÃO. AF_12/2015	INEL - INSTALAÇÃO ELÉTRICA/ELETRIFICAÇÃO E ILUMINAÇÃO EXTERNA	UN	0,0555000		
Composição Auxiliar	97811 SINAPI	LÂMPADA COMPACTA FLUORESCENTE DE 15 W, BASE E27 - FORNECIMENTO E INSTALAÇÃO. AF_02/2020	INEL - INSTALAÇÃO ELÉTRICA/ELETRIFICAÇÃO E ILUMINAÇÃO EXTERNA	UN	0,0370000		
Composição Auxiliar	92981 SINAPI	CABO DE COBRE FLEXÍVEL ISOLADO, 16 MM², ANTI-CHAMA 450/750 V, PARA DISTRIBUIÇÃO - FORNECIMENTO E INSTALAÇÃO. AF_12/2015	INEL - INSTALAÇÃO ELÉTRICA/ELETRIFICAÇÃO E ILUMINAÇÃO EXTERNA	M	0,1849000		
Composição Auxiliar	101875 SINAPI	QUADRO DE DISTRIBUIÇÃO DE ENERGIA EM CHAPA DE AÇO GALVANIZADO, DE EMBUTIR, COM BARRAMENTO TRIFÁSICO, PARA 12 DISJUNTORES DIN 100A - FORNECIMENTO E INSTALAÇÃO. AF_10/2020	INEL - INSTALAÇÃO ELÉTRICA/ELETRIFICAÇÃO E ILUMINAÇÃO EXTERNA	UN	0,0185000	401,50	7,42
Composição Auxiliar	92023 SINAPI	INTERRUPTOR SIMPLES (1 MÓDULO) COM 1 TOMADA (E EMBUTIR 2P+T 10 A, INCLUINDO SUPORE E PLACA) - FORNECIMENTO E INSTALAÇÃO. AF_12/2015	INEL - INSTALAÇÃO ELÉTRICA/ELETRIFICAÇÃO E ILUMINAÇÃO EXTERNA	UN	0,1294000	35,80	4,63
Composição Auxiliar	97593 SINAPI	LUMINÁRIA TIPO SPOT, DE SOBREPOR, COM 1 LÂMPADA FLUORESCENTE DE 15 W, SEM REATOR - FORNECIMENTO E INSTALAÇÃO. AF_02/2020	INEL - INSTALAÇÃO ELÉTRICA/ELETRIFICAÇÃO E ILUMINAÇÃO EXTERNA	UN	0,0740000	99,37	7,35
Composição Auxiliar	91926 SINAPI	CABO DE COBRE FLEXÍVEL ISOLADO, 2,5 MM², ANTI-CHAMA 450/750 V, PARA CIRCUITOS TERMINAIS - FORNECIMENTO E INSTALAÇÃO. AF_12/2015	INEL - INSTALAÇÃO ELÉTRICA/ELETRIFICAÇÃO E ILUMINAÇÃO EXTERNA	M	3,3278000	3,74	12,44
Composição Auxiliar	91940 SINAPI	CAIXA RETANGULAR 4" X 2" MÉDIA (1,30 M DO PISO), PVC, INSTALADA EM PAREDE - FORNECIMENTO E INSTALAÇÃO. AF_12/2015	INEL - INSTALAÇÃO ELÉTRICA/ELETRIFICAÇÃO E ILUMINAÇÃO EXTERNA	UN	0,0740000	10,47	0,77
Composição Auxiliar	97612 SINAPI	LÂMPADA COMPACTA FLUORESCENTE DE 20 W, BASE E27 - FORNECIMENTO E INSTALAÇÃO. AF_02/2020	INEL - INSTALAÇÃO ELÉTRICA/ELETRIFICAÇÃO E ILUMINAÇÃO EXTERNA	UN	0,0370000	19,36	0,71
Composição Auxiliar	91928 SINAPI	CABO DE COBRE FLEXÍVEL ISOLADO, 4 MM², ANTI-CHAMA 450/750 V, PARA CIRCUITOS TERMINAIS - FORNECIMENTO E INSTALAÇÃO. AF_12/2015	INEL - INSTALAÇÃO ELÉTRICA/ELETRIFICAÇÃO E ILUMINAÇÃO EXTERNA	M	1,9412000	6,25	12,13
Composição Auxiliar	91941 SINAPI	CAIXA RETANGULAR 4" X 2" BAIXA (0,30 M DO PISO), PVC, INSTALADA EM PAREDE - FORNECIMENTO E INSTALAÇÃO. AF_12/2015	INEL - INSTALAÇÃO ELÉTRICA/ELETRIFICAÇÃO E ILUMINAÇÃO EXTERNA	UN	0,2216000	7,41	1,64
Composição Auxiliar	96985 SINAPI	HASTE DE ATERRAMENTO 5/8" PARA SPDA - FORNECIMENTO E INSTALAÇÃO. AF_12/2017	INEL - INSTALAÇÃO ELÉTRICA/ELETRIFICAÇÃO E ILUMINAÇÃO EXTERNA	UN	0,0370000	50,65	1,67
Composição Auxiliar	89712 SINAPI	TUBO PVC, SÉRIE NORMAL, ESGOTO PREDIAL, DN 50 MM, FORNECIDO E INSTALADO EM RAMAL DE DESCARGA OU RAMAL DE ESGOTO SANITÁRIO. AF_12/2014	INH - INSTALAÇÕES HIDROSANITÁRIAS	M	0,1202000	21,95	2,63
Composição Auxiliar	100556 SINAPI	CAIXA DE PASSAGEM PARA TELEFONE 15X15X10CM (SOBREPOR), FORNECIMENTO E INSTALAÇÃO. AF_11/2019	INES - INSTALAÇÕES ESPECIAIS	UN	0,0185000	34,36	0,63
Composição Auxiliar	89711 SINAPI	TUBO PVC, SÉRIE NORMAL, ESGOTO PREDIAL, DN 40 MM, FORNECIDO E INSTALADO EM RAMAL DE DESCARGA OU RAMAL DE ESGOTO SANITÁRIO. AF_12/2014	INH - INSTALAÇÕES HIDROSANITÁRIAS	M	0,1331000	14,24	1,89
Composição Auxiliar	98283 SINAPI	CABO TELEFÔNICO CCI-50 4 PARES, SEM BLINDAGEM, INSTALADO EM DISTRIBUIÇÃO DE EDIFICAÇÃO RESIDENCIAL - FORNECIMENTO E INSTALAÇÃO. AF_11/2010	INES - INSTALAÇÕES ESPECIAIS	M	0,5916000	7,07	4,19
Composição Auxiliar	89714 SINAPI	TUBO PVC, SÉRIE NORMAL, ESGOTO PREDIAL, DN 100 MM, FORNECIDO E INSTALADO EM RAMAL DE DESCARGA OU RAMAL DE ESGOTO SANITÁRIO. AF_12/2014	INH - INSTALAÇÕES HIDROSANITÁRIAS	M	0,1412000	42,24	5,96
Composição Auxiliar	89724 SINAPI	JOELHO 90 GRAUS, PVC, SÉRIE NORMAL, ESGOTO PREDIAL, DN 40 MM, JUNTA SOLDÁVEL, FORNECIDO E INSTALADO EM RAMAL DE DESCARGA OU RAMAL DE ESGOTO SANITÁRIO. AF_12/2014	INH - INSTALAÇÕES HIDROSANITÁRIAS	UN	0,0740000	7,89	0,56
Composição Auxiliar	89726 SINAPI	JOELHO 45 GRAUS, PVC, SÉRIE NORMAL, ESGOTO PREDIAL, DN 40 MM, JUNTA SOLDÁVEL, FORNECIDO E INSTALADO EM RAMAL DE DESCARGA OU RAMAL DE ESGOTO SANITÁRIO. AF_12/2014	INH - INSTALAÇÕES HIDROSANITÁRIAS	UN	0,0555000	5,33	0,29
Composição Auxiliar	89784 SINAPI	TE PVC, SÉRIE NORMAL, ESGOTO PREDIAL, DN 50 X 50 MM, JUNTA ELÁSTICA, FORNECIDO E INSTALADO EM RAMAL DE DESCARGA OU RAMAL DE ESGOTO SANITÁRIO. AF_12/2014	INH - INSTALAÇÕES HIDROSANITÁRIAS	UN	0,0555000	17,03	0,94
Composição Auxiliar	89748 SINAPI	CURVA CURTA 90 GRAUS, PVC, SÉRIE NORMAL, ESGOTO PREDIAL, DN 100 MM, JUNTA ELÁSTICA, FORNECIDO E INSTALADO EM RAMAL DE DESCARGA OU RAMAL DE ESGOTO SANITÁRIO. AF_12/2014	INH - INSTALAÇÕES HIDROSANITÁRIAS	UN	0,0555000	33,86	1,86
Composição Auxiliar	89796 SINAPI	TE PVC, SÉRIE NORMAL, ESGOTO PREDIAL, DN 100 X 100 MM, JUNTA ELÁSTICA, FORNECIDO E INSTALADO EM RAMAL DE DESCARGA OU RAMAL DE ESGOTO SANITÁRIO. AF_12/2014	INH - INSTALAÇÕES HIDROSANITÁRIAS	UN	0,0370000	34,85	1,28
Composição Auxiliar	89731 SINAPI	JOELHO 90 GRAUS, PVC, SÉRIE NORMAL, ESGOTO PREDIAL, DN 50 MM, JUNTA ELÁSTICA, FORNECIDO E INSTALADO EM RAMAL DE DESCARGA OU RAMAL DE ESGOTO SANITÁRIO. AF_12/2014	INH - INSTALAÇÕES HIDROSANITÁRIAS	UN	0,0185000	8,79	0,16
Composição Auxiliar	86888 SINAPI	VASO SANITÁRIO SIFONADO COM CAIXA ACOPLADA LOUCA BRANCA - FORNECIMENTO E INSTALAÇÃO. AF_01/2020	INH - INSTALAÇÕES HIDROSANITÁRIAS	UN	0,0378000	312,48	11,56
Composição Auxiliar	86934 SINAPI	BANCADA DE MÁRMORE SINTÉTICO 120 X 90CM, COM CUBA INTEGRADA, INCLUSO SIFÃO TIPO FLEXÍVEL EM PVC, VÁLVULA EM PLÁSTICO CROMADO TIPO AMERICANA E TORNEIRA CROMADA (LONGA, DE PAREDE, PADRÃO POPULAR - FORNECIMENTO E INSTALAÇÃO. AF_01/2020	INH - INSTALAÇÕES HIDROSANITÁRIAS	UN	0,0185000	266,70	4,03
Composição Auxiliar	89482 SINAPI	CAIXA SIFONADA, PVC, DN 100 X 100 X 50 MM, FORNECIDA E INSTALADA EM RAMAIS DE ENCAMINHAMENTO DE ÁGUA PLUVIAL. AF_12/2014	INH - INSTALAÇÕES HIDROSANITÁRIAS	UN	0,0379000	27,00	0,99
Composição Auxiliar	97906 SINAPI	CAIXA ENTERRADA HIDRÁULICA RETANGULAR, EM ALVENARIA COM BLOCOS DE CONCRETO, DIMENSÕES INTERNAS: 0,8X0,8X0,6 M PARA SERVE-ESGOTO. AF_12/2020	INH - INSTALAÇÕES HIDROSANITÁRIAS	UN	0,0185000	339,65	6,28
Composição Auxiliar	86943 SINAPI	LAVATÓRIO LOUCA BRANCA SUSPENSO, 29,5 X 39CM OU EQUIVALENTE, PADRÃO POPULAR, INCLUSO SIFÃO FLEXÍVEL EM PVC, VÁLVULA E ENGATE FLEXÍVEL 30CM EM PLÁSTICO E TORNEIRA CROMADA DE MESA, PADRÃO POPULAR - FORNECIMENTO E INSTALAÇÃO. AF_01/2020	INH - INSTALAÇÕES HIDROSANITÁRIAS	UN	0,0370000	162,12	5,99
Composição Auxiliar	89857 SINAPI	PONTO DE CONSUMO TERMINAL DE ÁGUA FRIA (SUBRAMAL) COM TUBULAÇÃO DE PVC, DN 25 MM, INSTALADO EM RAMAL DE ÁGUA, INCLUSOS RASGO E CHUMBAMENTO EM ALVENARIA. AF_12/2014	INH - INSTALAÇÕES HIDROSANITÁRIAS	UN	0,0924000	98,77	9,12
Composição Auxiliar	90456 SINAPI	QUEBRA EM ALVENARIA PARA INSTALAÇÃO DE CAIXA DE TOMADA (4X4 1/2 X 2). AF_02/2016	INH - INSTALAÇÕES HIDROSANITÁRIAS	UN	0,3698000	2,65	0,97
Composição Auxiliar	91170 SINAPI	FIXAÇÃO DE TUBOS HORIZONTAIS DE PVC, CPVC OU COBRE DIÂMETROS MENORES OU IGUAIS A 40 MM OU ELETROCALHAS ATÉ 150MM DE LARGURA, COM ABRAÇADEIRA METÁLICA RÍGIDA TIPO D 1/2 FIXADA EM PERFILADO EM LAJE. AF_05/2015	INH - INSTALAÇÕES HIDROSANITÁRIAS	M	0,5084000	2,49	1,26
Composição Auxiliar	90443 SINAPI	RASGO EM ALVENARIA PARA RAMAIS/ DISTRIBUIÇÃO COM DIÂMETROS MENORES OU IGUAIS A 40 MM. AF_05/2015	INH - INSTALAÇÕES HIDROSANITÁRIAS	M	0,0961000	8,27	0,79
Composição Auxiliar	90466 SINAPI	CHUMBAMENTO LINEAR EM ALVENARIA PARA RAMAIS/DISTRIBUIÇÃO COM DIÂMETROS MENORES OU IGUAIS A 40 MM. AF_05/2015	INH - INSTALAÇÕES HIDROSANITÁRIAS	M	1,7800000	8,56	15,06
Composição Auxiliar	90457 SINAPI	QUEBRA EM ALVENARIA PARA INSTALAÇÃO DE QUADRO DISTRIBUIÇÃO DE ENERGIA. AF_05/2015	INH - INSTALAÇÕES HIDROSANITÁRIAS	UN	0,0185000	6,05	0,11
Composição Auxiliar	90447 SINAPI	RASGO EM ALVENARIA PARA ELETRODUTOS COM DIÂMETROS MENORES OU IGUAIS A 40 MM. AF_05/2015	INH - INSTALAÇÕES HIDROSANITÁRIAS	M	1,6639000	4,13	6,87
Composição Auxiliar	93356 SINAPI	ESCAVAÇÃO MANUAL DE VALA COM PROFUNDIDADE MENOR OU IGUAL A 1,30 M. AF_02/2021	MOV - MOVIMENTO DE TERRA	m²	0,0368000	50,12	1,84
Composição Auxiliar	96895 SINAPI	REATERRO MANUAL APOILADO COM SOQUETE. AF_10/2017	MOV - MOVIMENTO DE TERRA	m²	0,0094000	30,39	0,28

NASCIMENTO SILVA
EMPREENHIMENTOS EIRELI
CNPJ 14.764.268/0001-57
RUA... N°... MARANHÃO

AV. WADEMAR MOTA E SILVA, 378 - BAIRRO DEUS QUER
SENADOR LA ROQUE - MARANHÃO

NASCIMENTO

EMPREENHIMENTOS E SERVIÇOS
CNPJ 14.794.268/0001-57
NASCIMENTO SILVA EMPREENHIMENTOS EIRELI

660



Composição Auxiliar	89166 SINAPI	(COMPOSIÇÃO REPRESENTATIVA) DO SERVIÇO DE ALVENARIA DE VEDAÇÃO DE BLOCOS VAZADOS DE CERÂMICA DE 9X19X19CM (ESPESSURA 9CM), PARA EDIFICAÇÃO HABITACIONAL UNIFAMILIAR (CASA) E EDIFICAÇÃO PÚBLICA PADRÃO. AF_11/2014	PARE - PAREDES/PAINÉIS	m²	2.3238000			
Composição Auxiliar	86489 SINAPI	APLICAÇÃO MANUAL DE PINTURA COM TINTA LÁTEX ACRILICA EM PAREDES, PISOS E TAVELAS. AF_06/2014	PINT - PINTURAS	m²	3.3151000	11,99	39,7	
Composição Auxiliar	89171 SINAPI	(COMPOSIÇÃO REPRESENTATIVA) DO SERVIÇO DE REVESTIMENTO CERÂMICO PARA PISO COM PLACAS TIPO ESMALTADA EXTRA DE DIMENSÕES 35X35 CM, PARA EDIFICAÇÃO HABITACIONAL UNIFAMILIAR (CASA) E EDIFICAÇÃO PÚBLICA PADRÃO. AF_11/2014	PISO - PISOS	m²	0.0776000	80,15	3,89	
Composição Auxiliar	87903 SINAPI	CHAPISCO APLICADO EM ALVENARIA (COM PRESENÇA DE VÃOS) E ESTRUTURAS DE CONCRETO DE FACHADA, COM ROLO PARA TEXTURA ACRILICA, ARGAMASSA INDUSTRIALIZADA COM PREPARO EM	REVE - REVESTIMENTO E TRATAMENTO DE SUPERFÍCIES	m²	1.4720000	9,87	14,52	
Composição Auxiliar	87877 SINAPI	CHAPISCO APLICADO EM ALVENARIAS E ESTRUTURAS DE CONCRETO INTERNAS, COM ROLO PARA TEXTURA ACRILICA, ARGAMASSA INDUSTRIALIZADA COM PREPARO EM MISTURADOR 300 KG. AF_06/2014	REVE - REVESTIMENTO E TRATAMENTO DE SUPERFÍCIES	m²	1.9022000	6,12	15,44	
Composição Auxiliar	87548 SINAPI	MASSA ÚNICA, PARA RECEBIMENTO DE PINTURA, EM ARGAMASSA TRAÇO 1:2:8, PREPARO MANUAL, APLICADA MANUALMENTE EM FACES INTERNAS DE PAREDES, ESPESSURA DE 10MM, COM EXECUÇÃO DE	REVE - REVESTIMENTO E TRATAMENTO DE SUPERFÍCIES	m²	0.0592000	17,36	1,02	
Composição Auxiliar	87777 SINAPI	EMBOÇO OU MASSA ÚNICA EM ARGAMASSA TRAÇO 1:2:8, PREPARO MANUAL, APLICADA MANUALMENTE EM PANOS DE FACHADA COM PRESENÇA DE VÃOS, ESPESSURA DE 25 MM. AF_06/2014	REVE - REVESTIMENTO E TRATAMENTO DE SUPERFÍCIES	m²	1.4720000	41,50	61,08	
Composição Auxiliar	89173 SINAPI	(COMPOSIÇÃO REPRESENTATIVA) DO SERVIÇO DE EMBOÇO/MASSA ÚNICA, APLICADO MANUALMENTE, TRAÇO 1:2:8, EM BETONEIRA DE 400L, PAREDES INTERNAS, COM EXECUÇÃO DE TALUSCAS, EDIFICAÇÃO HABITACIONAL UNIFAMILIAR (CASAS) E EDIFICAÇÃO PÚBLICA PADRÃO	REVE - REVESTIMENTO E TRATAMENTO DE SUPERFÍCIES	m²	1.9022000	25,14	47,82	
Insumo	00010886 SINAPI	EXTINTOR DE INCENDIO PORTATIL COM CARGA DE AGUA PRESSURIZADA DE 10 L. C/ ASSF A	Material	UN	0.0185000	172,62	3,19	
Insumo	00010891 SINAPI	EXTINTOR DE INCENDIO PORTATIL COM CARGA DE PC QUIMICO SECO (POU) DE 4 KG. C/ ASSF B	Material	UN	0.0185000	166,93	3,06	
Insumo	00003097 SINAPI	FECHADURA ROSETA REDONDA PARA PORTA DE BANHEIRO, EM AÇO INOX (MAQUINA, TESTA E CONTRA-TESTA) E EM ZAMAC (MACANETA, LINGUETA E TRINCOS) COM ACABAMENTO CROMADO, MAQUINA DE 40 MM, INCLUINDO CHAVE TIPO TRANQUETA	Material	CJ	0.0370000	55,50	2,05	
Insumo	00003080 SINAPI	FECHADURA ESPELHO PARA PORTA EXTERNA, EM AÇO INOX (MAQUINA, TESTA E CONTRA-TESTA) E EM ZAMAC (MACANETA, LINGUETA E TRINCOS) COM ACABAMENTO CROMADO, MAQUINA DE 49 MM, INCLUINDO CHAVE TIPO TRANQUETA	Material	CJ	0.0655000	49,57	2,75	
Insumo	00011587 SINAPI	FORRO DE PVC LISO, BRANCO, REGUA DE 10 CM, ESPESSURA DE 8 MM A 10 MM (COM COLOCAÇÃO / SEM ESTRUTURA METALICA)	Material	m²	0.8895000	92,67	80,57	
			MO sem LS =>	131,44	LS =>	114,09	MO com LS =>	246,43
			Valor do BDI =>	225,91			Valor com BDI =>	1.129,95
			Quant. =>	18.0000000	Preço Total =>			20.331,90

1.4	Código Banco	Descrição	Tipo	Und	Quant.	Valor Unit	Total	
Composição	100305 SINAPI	ENGENHEIRO CIVIL JUNIOR COM ENCARGOS COMPLEMENTARES	SEDI - SERVIÇOS DIVERSOS	H	1,0000000	84,64	84,64	
Composição Auxiliar	100296 SINAPI	CURSO DE CAPACITAÇÃO PARA ENGENHEIRO CIVIL JUNIOR (ENCARGOS COMPLEMENTARES) - HORISTA	SEDI - SERVIÇOS DIVERSOS	H	1,0000000	0,67	0,67	
Insumo	00034779 SINAPI	ENGENHEIRO CIVIL JUNIOR	Mão de Obra	H	1,0000000	82,85	82,85	
Insumo	00043486 SINAPI	EPI - FAMILIA ENGENHEIRO CIVIL - HORISTA (ENCARGOS COMPLEMENTARES) - COLETADO CAIXA	Equipamento	H	1,0000000	0,55	0,55	
Insumo	00037372 SINAPI	EXAMES - HORISTA (COLETADO CAIXA)	Outros	H	1,0000000	0,55	0,55	
Insumo	00043462 SINAPI	FERRAMENTAS - FAMILIA ENGENHEIRO CIVIL - HORISTA (ENCARGOS COMPLEMENTARES) - COLETADO CAIXA	Equipamento	H	1,0000000	0,01	0,01	
Insumo	00037373 SINAPI	SEGURO - HORISTA (COLETADO CAIXA)	Taxas	H	1,0000000	0,01	0,01	
			MO sem LS =>	44,55	LS =>	38,87	MO com LS =>	83,52
			Valor do BDI =>	21,16			Valor com BDI =>	105,69
			Quant. =>	240.0000000	Preço Total =>			25.392,00

1.5	Código Banco	Descrição	Tipo	Und	Quant.	Valor Unit	Total	
Composição	99059 SINAPI	LOGACAO CONVENCIONAL DE OBRA, UTILIZANDO GABARITO DE TÁBUAS CORRIDAS PONTALETADAS A CADA 2,00M - 2 UTILIZAÇÕES. AF_10/2018	SERT - SERVIÇOS TÉCNICOS	M	1,0000000	43,45	43,45	
Composição Auxiliar	91692 SINAPI	SERRA CIRCULAR DE BANCADA COM MOTOR ELÉTRICO POTÊNCIA DE 5HP, COM COIFA PARA DISCO 10" - CHP DIURNO. AF_08/2015	CHOR - CUSTOS HORÁRIOS DE MÁQUINAS E EQUIPAMENTOS	CHP	0,0039000	17,75	0,06	
Composição Auxiliar	91693 SINAPI	SERRA CIRCULAR DE BANCADA COM MOTOR ELÉTRICO POTÊNCIA DE 5HP, COM COIFA PARA DISCO 10" - CHI DIURNO. AF_08/2015	CHOR - CUSTOS HORÁRIOS DE MÁQUINAS E EQUIPAMENTOS	CHI	0,0188000	15,45	0,25	
Composição Auxiliar	94974 SINAPI	CONCRETO MAGRO PARA LASTRO, TRAÇO 1:4,5:4,5 (EM MASSA SECA DE CIMENTO/ AREIA MÉDIA/ BRITA 1) - PREPARO MANUAL. AF_05/2021	FUES - FUNDAÇÕES E ESTRUTURAS	m³	0,0046000	307,97	1,41	
Composição Auxiliar	99062 SINAPI	MARCAÇÃO DE PONTOS EM GABARITO OU CAVALETE. AF_10/2018	SERT - SERVIÇOS TÉCNICOS	UN	1,5000000	1,58	2,37	
Composição Auxiliar	88239 SINAPI	AJUDANTE DE CARPINTEIRO COM ENCARGOS COMPLEMENTARES	SEDI - SERVIÇOS DIVERSOS	H	0,3563000	13,79	4,91	
Composição Auxiliar	88262 SINAPI	CARPINTEIRO DE FORMAS COM ENCARGOS COMPLEMENTARES	SEDI - SERVIÇOS DIVERSOS	H	0,7126000	16,80	11,97	
Insumo	00004433 SINAPI	CAIBRO NAO APARELHADO 7,5 X 7,5 CM, EM MACARANDUBA, ANGELIM	Material	M	0,4125000	23,26	9,59	
Insumo	00005058 SINAPI	OLIVARIA ENTE DA REGIAO - RRIITA PREGO DE AÇO POLIDO COM CABECA 17 X 21 (2 X 11)	Material	KG	0,1110000	18,15	2,01	
Insumo	00004417 SINAPI	SARRAPO NAO APARELHADO 2,5 X 7 CM, EM MACARANDUBA, ANGELIM	Material	M	0,7445000	6,47	4,81	
Insumo	00010567 SINAPI	OLIVARIA ENTE DA REGIAO - RRIITA TABUA 2,5 X 23 CM EM PINUS, MISTA OU EQUIVALENTE DA REGIAO - RRIITA	Material	M	0,5500000	9,96	5,47	
Insumo	00007356 SINAPI	TINTA ACRILICA PREMIUM, COR BRANCO FOSCO	Material	L	0,0296000	23,52	0,69	
			MO sem LS =>	8,84	LS =>	7,74	MO com LS =>	16,58
			Valor do BDI =>	10,05			Valor com BDI =>	54,31
			Quant. =>	151.0000000	Preço Total =>			8.209,81

2	Código Banco	Descrição	Tipo	Und	Quant.	Valor Unit	Total	
MOVIMENTO DE TERRA								
2.1							3.742,21	
Composição	93358 SINAPI	ESCAVAÇÃO MANUAL DE VALA COM PROFUNDIDADE MENOR OU IGUAL A 1,30M. AF_09/2014	MOVT - MOVIMENTO DE TERRA	m³	1,0000000	50,12	50,12	
Composição Auxiliar	88316 SINAPI	SERVEENTE COM ENCARGOS COMPLEMENTARES	SEDI - SERVIÇOS DIVERSOS	H	3,9580000	12,87	50,12	
			MO sem LS =>	21,31	LS =>	18,64	MO com LS =>	39,95
			Valor do BDI =>	12,53			Valor com BDI =>	92,65

NASCIMENTO SILVA
 EMPREENHIMENTOS EIRELI
 CNPJ 14.794.268/0001-57
 RUA...
 BARRIO...

AV. WADEMAR MOTA E SILVA, 378 - BAIRRO DEUS QUER
SENADOR LA ROQUE - MARANHÃO

NASCIMENTO

EMPREENHIMENTOS E SERVIÇOS
 CNPJ 14.794.268/0001-57
 NASCIMENTO SILVA EMPREENHIMENTOS EIRELI



Quant. => 41.7300000 Preço Total =>

2.2	Código Banco	Descrição	Tipo	Und	Quant.	Valor Unit	Total	
Composição	94097 SINAPI	PREPARO DE FUNDO DE VALA COM LARGURA MENOR QUE 1,5 M, EM LOCAL COM NÍVEL BAIXO DE INTERFERÊNCIA AF_06/2018	MOVT - MOVIMENTO DE TERRA	m ²	1.0000000	3,55		
Composição Auxiliar	91533 SINAPI	COMPACTADOR DE SOLOS DE PERCUSSÃO (SOQUETE) COM MOTOR A GASOLINA 4 TEMPOS, POTÊNCIA 4 CV - CHP DIURNO AF_08/2015	CHOR - CUSTOS HORÁRIOS DE MÁQUINAS E EQUIPAMENTOS	CHP	0,0027766	22,80		
Composição Auxiliar	91534 SINAPI	COMPACTADOR DE SOLOS DE PERCUSSÃO (SOQUETE) COM MOTOR A GASOLINA 4 TEMPOS, POTÊNCIA 4 CV - CHI DIURNO AF_08/2015	CHOR - CUSTOS HORÁRIOS DE MÁQUINAS E EQUIPAMENTOS	CHI	0,0027766	16,13	0,04	
Composição Auxiliar	88308 SINAPI	PEDREIRO COM ENCARGOS COMPLEMENTARES	SEDI - SERVIÇOS DIVERSOS	H	0,0962526	16,98	1,63	
Composição Auxiliar	88316 SINAPI	SERVEANTE COM ENCARGOS COMPLEMENTARES	SEDI - SERVIÇOS DIVERSOS	H	0,1443769	12,67	1,82	
			MO sem LS ==	1,54	LS ==	1,34	MO com LS ==	2,98
			Valor do BDI ==	0,88			Valor com BDI ==	4,43
			Quant. =>	75,7500000	Preço Total =>		335,57	

2.3	Código Banco	Descrição	Tipo	Und	Quant.	Valor Unit	Total	
Composição	98995 SINAPI	REATERRO MANUAL ARILOADO COM SOQUETE AF_10/2017	MOVT - MOVIMENTO DE TERRA	m ²	1.0000000	30,39	30,39	
Composição Auxiliar	88316 SINAPI	SERVEANTE COM ENCARGOS COMPLEMENTARES	SEDI - SERVIÇOS DIVERSOS	H	2,3986000	12,67	30,39	
			MO sem LS ==	12,02	LS ==	11,30	MO com LS ==	24,22
			Valor do BDI ==	7,59			Valor com BDI ==	37,98
			Quant. =>	20,8600000	Preço Total =>		792,26	

3 ESTRUTURA 196.327,40

3.1 POSTO DE SAÚDE 123.895,91

3.1.1	Código Banco	Descrição	Tipo	Und	Quant.	Valor Unit	Total	
Composição	95240 SINAPI	LASTRO DE CONCRETO MAGRO, APLICADO EM PISOS, LAJES SOBRE SOLO OU RADIERES, ESPESURA DE 3 CM. AF_07/2018	FUES - FUNDAÇÕES E ESTRUTURAS	m ²	1.0000000	12,58	12,58	
Composição Auxiliar	94968 SINAPI	CONCRETO MAGRO PARA LASTRO, TRACÃO 1:4,5:4,5 (EM MASSA SECA DE CIMENTO/ AREIA MÉDIA/ BRITA 1) - PREPARO MECÂNICO COM BETONEIRA ESTRUTURAS	FUES - FUNDAÇÕES E ESTRUTURAS	m ²	0,0339000	272,95	9,25	
Composição Auxiliar	88308 SINAPI	PEDREIRO COM ENCARGOS COMPLEMENTARES	SEDI - SERVIÇOS DIVERSOS	H	0,1631000	16,99	2,77	
Composição Auxiliar	88316 SINAPI	SERVEANTE COM ENCARGOS COMPLEMENTARES	SEDI - SERVIÇOS DIVERSOS	H	0,0444000	12,67	0,56	
			MO sem LS ==	2,16	LS ==	1,90	MO com LS ==	4,08
			Valor do BDI ==	3,14			Valor com BDI ==	15,72
			Quant. =>	75,7500000	Preço Total =>		1.198,79	

3.1.2	Código Banco	Descrição	Tipo	Und	Quant.	Valor Unit	Total	
Composição	101166 SINAPI	ALVENARIA DE EMBASAMENTO COM BLOCO ESTRUTURAL DE CERÂMICA, DE 14X19X29CM E ARGAMASSA DE ASENTAMENTO COM PREPARO EM BETONEIRA DE ALVENARIA	FUES - FUNDAÇÕES E ESTRUTURAS	m ²	1.0000000	502,78	502,78	
Composição Auxiliar	87292 SINAPI	ARGAMASSA TRACÃO 1:2:8 (EM VOLUME DE CIMENTO, CAL E AREIA MÉDIA ÚMIDA) PARA EMBOÇO/MASSA ÚNICA/ASENTAMENTO DE ALVENARIA DE VEDAÇÃO, PREPARO MECÂNICO COM BETONEIRA 400 L. AF_08/2019	SEDI - SERVIÇOS DIVERSOS	m ²	0,1300000	305,51	51,41	
Composição Auxiliar	88316 SINAPI	SERVEANTE COM ENCARGOS COMPLEMENTARES	SEDI - SERVIÇOS DIVERSOS	H	4,1720000	12,67	52,85	
Composição Auxiliar	88308 SINAPI	PEDREIRO COM ENCARGOS COMPLEMENTARES	SEDI - SERVIÇOS DIVERSOS	H	8,3400000	16,99	141,76	
Insumo	00034586 SINAPI	BLOCO ESTRUTURAL CERÂMICO 14 X 19 X 29 CM, 6,9 MPA (NBR 15270)	Material	UN	122,2700000	2,10	256,78	
			MO sem LS ==	90,31	LS ==	79,02	MO com LS ==	169,33
			Valor do BDI ==	125,69			Valor com BDI ==	628,47
			Quant. =>	9,0600000	Preço Total =>		5.693,93	

3.1.3	Código Banco	Descrição	Tipo	Und	Quant.	Valor Unit	Total	
Composição	94964 SINAPI	CONCRETO FCK = 20MPa, TRACÃO 1:2,7:3 (EM MASSA SECA DE CIMENTO/ AREIA MÉDIA/ BRITA 1) - PREPARO MECÂNICO COM BETONEIRA 400 L. AF_06/2019	FUES - FUNDAÇÕES E ESTRUTURAS	m ²	1.0000000	348,82	348,82	
Composição Auxiliar	88630 SINAPI	BETONEIRA CAPACIDADE NOMINAL DE 400 L, CAPACIDADE DE MISTURA 280 L, MOTOR ELÉTRICO TRIFÁSICO POTÊNCIA DE 2 CV, SEM CARREGADOR - CHP DIURNO. AF_10/2014	CHOR - CUSTOS HORÁRIOS DE MÁQUINAS E EQUIPAMENTOS	CHP	0,8259000	1,46	1,20	
Composição Auxiliar	88831 SINAPI	BETONEIRA CAPACIDADE NOMINAL DE 400 L, CAPACIDADE DE MISTURA 280 L, MOTOR ELÉTRICO TRIFÁSICO POTÊNCIA DE 2 CV, SEM CARREGADOR - CHI DIURNO. AF_10/2014	CHOR - CUSTOS HORÁRIOS DE MÁQUINAS E EQUIPAMENTOS	CHI	0,7787000	0,31	0,24	
Composição Auxiliar	88316 SINAPI	SERVEANTE COM ENCARGOS COMPLEMENTARES	SEDI - SERVIÇOS DIVERSOS	H	2,5333000	12,67	32,09	
Composição Auxiliar	88377 SINAPI	OPERADOR DE BETONEIRA ESTACIONÁRIA/MISTURADOR COM ENCARGOS COMPLEMENTARES	SEDI - SERVIÇOS DIVERSOS	H	1,8046000	15,00	24,06	
Insumo	00000370 SINAPI	AREIA MÉDIA - POSTO JAZIDA/FORNECEDOR (RETRADO NA JAZIDA, SEM TRANSPORTES)	Material	m ³	0,7559000	52,05	39,33	
Insumo	00001379 SINAPI	CIMENTO PORTLAND COMPOSTO CP II-32	Material	KG	322,9777000	0,86	213,16	
Insumo	00004721 SINAPI	PEDRA BRITADA N. 1 (9,5 a 19 MM) POSTO PEDREIRA/FORNECEDOR SEM FRETE	Material	m ³	0,5872000	85,89	38,74	
			MO sem LS ==	24,95	LS ==	21,82	MO com LS ==	46,77
			Valor do BDI ==	87,20			Valor com BDI ==	436,02
			Quant. =>	37,5300000	Preço Total =>		16.363,83	

3.1.4	Código Banco	Descrição	Tipo	Und	Quant.	Valor Unit	Total	
Composição	92873 SINAPI	LANÇAMENTO COM USO DE BALDES, ADEUSAMENTO E ACABAMENTO DE CONCRETO EM ESTRUTURAS. AF_12/2015	FUES - FUNDAÇÕES E ESTRUTURAS	m ²	1.0000000	134,08	134,08	
Composição Auxiliar	90588 SINAPI	VIBRADOR DE IMERSÃO, DIÂMETRO DE PONTEIRA 45MM, MOTOR ELÉTRICO TRIFÁSICO POTÊNCIA DE 2 CV - CHP DIURNO. AF_06/2015	CHOR - CUSTOS HORÁRIOS DE MÁQUINAS E EQUIPAMENTOS	CHP	0,6720000	1,59	1,08	
Composição Auxiliar	90587 SINAPI	VIBRADOR DE IMERSÃO, DIÂMETRO DE PONTEIRA 45MM, MOTOR ELÉTRICO TRIFÁSICO POTÊNCIA DE 2 CV - CHI DIURNO. AF_06/2015	CHOR - CUSTOS HORÁRIOS DE MÁQUINAS E EQUIPAMENTOS	CHI	1,1740000	0,42	0,49	
Composição Auxiliar	88262 SINAPI	CARPINTEIRO DE FORMAS COM ENCARGOS COMPLEMENTARES	SEDI - SERVIÇOS DIVERSOS	H	1,8460000	16,80	31,01	
Composição Auxiliar	88308 SINAPI	PEDREIRO COM ENCARGOS COMPLEMENTARES	SEDI - SERVIÇOS DIVERSOS	H	1,8460000	16,99	31,36	
Composição Auxiliar	88316 SINAPI	SERVEANTE COM ENCARGOS COMPLEMENTARES	SEDI - SERVIÇOS DIVERSOS	H	5,5380000	12,67	70,16	
			MO sem LS ==	97,93	LS ==	50,59	MO com LS ==	108,61
			Valor do BDI ==	33,52			Valor com BDI ==	167,80

(Handwritten signature and stamp)

(Handwritten signature)

NASCIMENTO

EMPREENHIMENTOS E SERVIÇOS

CNPJ: 14.794.268/0001-57
NASCIMENTO SILVA EMPREENHIMENTOS EIRELI



					Quant. =>	37.5300000	Preço Total =>		
	Código Banco	Descrição	Tipo	Und	Quant.	Valor Unit	Total		
Composição	92793 SINAPI	CORTE E DOBRA DE AÇO CA-50, DIÂMETRO DE 8,0 MM, UTILIZADO EM ESTRUTURAS DIVERSAS, EXCETO LAJES. AF_12/2015	FUES - FUNDAÇÕES E ESTRUTURAS	KG	1.0000000	13,18	13,18		
Composição	88245 SINAPI	ARMADOR COM ENCARGOS COMPLEMENTARES	SEDI - SERVIÇOS DIVERSOS	H	0,0224000	16,89			
Composição Auxiliar	88238 SINAPI	AJUDANTE DE ARMADOR COM ENCARGOS COMPLEMENTARES	SEDI - SERVIÇOS DIVERSOS	H	0,0032000	12,59	0,04		
Composição Insumo	00000033 SINAPI	ACO CA-50, 8,0 MM, VERGALHAO	Material	KG	1,1100000	11,51	12,77		
					MO sem LS =>	0,18	LS =>	0,16	MO com LS =>
					Valor do BDI =>	3,29			Valor com BDI =>
					Quant. =>	3.002.4000000	Preço Total =>	49.449,52	

	Código Banco	Descrição	Tipo	Und	Quant.	Valor Unit	Total		
Composição	92800 SINAPI	CORTE E DOBRA DE AÇO CA-80, DIÂMETRO DE 5,0 MM, UTILIZADO EM LAJES. AF_12/2015	FUES - FUNDAÇÕES E ESTRUTURAS	KG	1.0000000	12,06	12,06		
Composição	88245 SINAPI	ARMADOR COM ENCARGOS COMPLEMENTARES	SEDI - SERVIÇOS DIVERSOS	H	0,0581000	16,99	0,98		
Composição Auxiliar	88238 SINAPI	AJUDANTE DE ARMADOR COM ENCARGOS COMPLEMENTARES	SEDI - SERVIÇOS DIVERSOS	H	0,0082000	12,59	0,10		
Composição Insumo	00043059 SINAPI	ACO CA-80, 4,7 MM OU 5,0 MM OU 6,0 MM OU 7,0 MM, VERGALHAO	Material	KG	1,0700000	10,27	10,98		
					MO sem LS =>	0,48	LS =>	0,42	MO com LS =>
					Valor do BDI =>	3,01			Valor com BDI =>
					Quant. =>	1.501.2000000	Preço Total =>	22.623,98	

	Código Banco	Descrição	Tipo	Und	Quant.	Valor Unit	Total		
Composição	90997 SINAPI	FORMAS MANUSEÁVEIS PARA PAREDES DE CONCRETO MOLDADAS IN LOCO, DE EDIFICAÇÕES DE MULTIPLOS PAVIMENTOS, EM FACES INTERNAS DE PAREDES DE Pisos CARPINTERO DE FORMAS COM ENCARGOS COMPLEMENTARES	FUES - FUNDAÇÕES E ESTRUTURAS	m²	1,0000000	15,30	15,30		
Composição Auxiliar	88262 SINAPI	SERVENTE COM ENCARGOS COMPLEMENTARES	SEDI - SERVIÇOS DIVERSOS	H	0,3824845	16,80	6,42		
Composição Auxiliar	88316 SINAPI	SERVENTE COM ENCARGOS COMPLEMENTARES	SEDI - SERVIÇOS DIVERSOS	H	0,2734827	12,67	3,49		
Composição Insumo	00039397 SINAPI	DESMOLDANTE PARA FORMAS METALICAS A BASE DE OLEO VEGETAL	Material	L	0,0322107	20,00	0,64		
Insumo	00039905 SINAPI	SISTEMA DE FORMAS MANUSEÁVEIS DE ALUMINIO PARA BLOCO RESID COM PAREDES DE CONCRETO MOLDADAS IN LOCO, BLOCO COM 4 PAV. E 4 UNIDADES POR PAV. UNIDADE HABITACIONAL COM 49 M2 E 2 QUARTOS, TELHA DE FIBROCIMENTO (COLETADO CAIXA)	Equipamento	m²	0,0027084	1.758,39	4,75		
					MO sem LS =>	4,38	LS =>	3,83	MO com LS =>
					Valor do BDI =>	3,82			Valor com BDI =>
					Quant. =>	938.2500000	Preço Total =>	17.939,34	

	Código Banco	Descrição	Tipo	Und	Quant.	Valor Unit	Total		
Composição	98557 SINAPI	IMPERMEABILIZAÇÃO DE SUPERFÍCIE COM EMULSÃO ASFALTICA, 2 FASES. AF_06/2018	IMPE - IMPERMEABILIZAÇÕES E PROTEÇÕES DIVERSAS	m²	1,0000000	30,70	30,70		
Composição	88243 SINAPI	AJUDANTE ESPECIALIZADO COM ENCARGOS COMPLEMENTARES	SEDI - SERVIÇOS DIVERSOS	H	0,0850000	15,57	1,32		
Composição Auxiliar	88270 SINAPI	IMPERMEABILIZADOR COM ENCARGOS COMPLEMENTARES	SEDI - SERVIÇOS DIVERSOS	H	0,4220000	18,66	7,87		
Composição Insumo	00000626 SINAPI	MANTA LIQUIDA DE BASE ASFALTICA MODIFICADA COM A ADICAO DE ELASTOMEROS DILUIDOS EM SOLVENTE ORGANICO, APLICACAO A FRIO (MEMBRANA IMPERMEABILIZANTE ASFALTICA)	Material	KG	1,5000000	14,34	21,51		
					MO sem LS =>	4,18	LS =>	3,66	MO com LS =>
					Valor do BDI =>	7,67			Valor com BDI =>
					Quant. =>	113.2500000	Preço Total =>	4.345,40	

					Quant. =>	36.0800000	Preço Total =>		
	Código Banco	Descrição	Tipo	Und	Quant.	Valor Unit	Total		
3.2 MURO DE DIVISA 74.431,49									
Composição	95240 SINAPI	LASTRO DE CONCRETO MAGRO, APLICADO EM PISOS, LAJES SOBRE SOLO OU RADIEIS, ESPESSURA DE 3 CM. AF_07/2016	FUES - FUNDAÇÕES E ESTRUTURAS	m²	1,0000000	12,58	12,58		
Composição Auxiliar	94908 SINAPI	CONCRETO MAGRO PARA LASTRO, TRAÇO 1:4:5:4:5 (EM MASSA SECA DE CIMENTO/ AREIA MÉDIA/ BRITA 1) - PREPARO MECÂNICO COM BETONEIRA	FUES - FUNDAÇÕES E ESTRUTURAS	m³	0,0339000	272,95	9,25		
Composição Auxiliar	88309 SINAPI	PEDREIRO COM ENCARGOS COMPLEMENTARES	SEDI - SERVIÇOS DIVERSOS	H	0,1631000	16,99	2,77		
Composição Auxiliar	88316 SINAPI	SERVENTE COM ENCARGOS COMPLEMENTARES	SEDI - SERVIÇOS DIVERSOS	H	0,0444000	12,67	0,56		
					MO sem LS =>	2,18	LS =>	1,90	MO com LS =>
					Valor do BDI =>	3,14			Valor com BDI =>
					Quant. =>	36.0800000	Preço Total =>	565,92	

	Código Banco	Descrição	Tipo	Und	Quant.	Valor Unit	Total		
Composição	101186 SINAPI	ALVENARIA DE EMBASAMENTO COM BLOCO ESTRUTURAL DE CERÂMICA, DE 14X19X29CM E ARGAMASSA DE ASSENTAMENTO COM PREPARO EM BETONEIRA AF_10/2019	FUES - FUNDAÇÕES E ESTRUTURAS	m³	1,0000000	502,78	502,78		
Composição Auxiliar	87292 SINAPI	ARGAMASSA TRAÇO 1:2:8 (EM VOLUME DE CIMENTO, CAL E AREIA MÉDIA ÚMIDA) PARA EMBOÇO/MASSA ÚNICA/ASSENTAMENTO DE ALVENARIA DE VEDAÇÃO, PREPARO MECÂNICO COM BETONEIRA 400 L. AF_08/2019	SEDI - SERVIÇOS DIVERSOS	m³	0,1300000	395,51	51,41		
Composição Auxiliar	88316 SINAPI	SERVENTE COM ENCARGOS COMPLEMENTARES	SEDI - SERVIÇOS DIVERSOS	H	4,1720000	12,67	52,85		
Composição Auxiliar	88306 SINAPI	PEDREIRO COM ENCARGOS COMPLEMENTARES	SEDI - SERVIÇOS DIVERSOS	H	8,3440000	16,99	141,76		
Composição Insumo	00034585 SINAPI	BLOCO ESTRUTURAL CERÂMICO 14 X 19 X 29 CM, 8,0 MPA (NBR 15270)	Material	UN	122,2700000	2,10	256,76		
					MO sem LS =>	99,31	LS =>	78,02	MO com LS =>
					Valor do BDI =>	125,69			Valor com BDI =>
					Quant. =>	12.0800000	Preço Total =>	7.591,91	

	Código Banco	Descrição	Tipo	Und	Quant.	Valor Unit	Total	
Composição	94904 SINAPI	CONCRETO FCK = 20MPA, TRAÇO 1:2:3 (EM MASSA SECA DE CIMENTO/ AREIA MÉDIA/ BRITA 1) - PREPARO MECÂNICO COM BETONEIRA 400 L. AF_10/2019	FUES - FUNDAÇÕES E ESTRUTURAS	m³	1,0000000	348,82	348,82	
Composição Auxiliar	88830 SINAPI	BETONEIRA CAPACIDADE NOMINAL DE 400 L, CAPACIDADE DE MISTURA 280 L, MOTOR ELÉTRICO TRIFÁSICO POTÊNCIA DE 2 CV, SEM CARREGADOR - CHP DIURNO. AF_10/2014	CHOR - CUSTOS HORÁRIOS DE MAQUINAS E EQUIPAMENTOS	CHP	0,8259000	1,46	1,20	

[Handwritten signature and stamp area]

NASCIMENTO

EMPREENHIMENTOS E SERVIÇOS
 CNPJ: 14.794.268/0001-57
 NASCIMENTO SILVA EMPREENHIMENTOS EIRELI



Composição Auxiliar	88831 SINAPI	BETONEIRA CAPACIDADE NOMINAL DE 400 L, CAPACIDADE DE MISTURA 280 L, MOTOR ELÉTRICO TRIFÁSICO POTÊNCIA DE 2 CV, SEM CARREGADOR - CHI DIURNO, AF_10/2014	CHOR - CUSTOS HORÁRIOS DE MÁQUINAS E EQUIPAMENTOS	CHI	0,7767000				
Composição Auxiliar	88316 SINAPI	SERVENTE COM ENCARGOS COMPLEMENTARES	SEDI - SERVIÇOS DIVERSOS	H	2,5333000				
Composição Auxiliar	88377 SINAPI	OPERADOR DE BETONEIRA ESTACIONÁRIA/MISTURADOR COM FNCARGOS COMPLEMENTARES	SEDI - SERVIÇOS DIVERSOS	H	1,8049000	15,30	32,09	47,39	
Composição Auxiliar	00000370 SINAPI	AREIA MÉDIA - POSTO JAZIDA/FORNECEDOR (RETIRADO NA JAZIDA, SEM TRANSPORT)	Material	m³	0,7558000	52,05		213,16	
Insumo	00091379 SINAPI	CIMENTO PORTLAND COMPOSTO CP II-32	Material	KG	322,9777000	0,86		278,74	
Insumo	00004721 SINAPI	PEDRA BRITADA N. 1 (9,5 a 19 MM) POSTO PEDREIRA/FORNECEDOR, SEM FRFTF	Material	m³	0,5872000	65,99		38,74	
			MO sem LS =>		24,95	LS =>	21,82	MO com LS =>	46,77
			Valor do BDI =>		87,20			Valor com BDI =>	438,02
					Quant. =>	20,9300000		Preço Total =>	6.125,89
3.2.4	Código Banco	Descrição	Tipo	Und	Quant.	Valor Unit	Total		
Composição	92873 SINAPI	LANÇAMENTO COM USO DE BALDES, ADENSAMENTO E ACABAMENTO DE CONCRETO EM ESTRUTURAS AF_12/2014	FUES - FUNDAÇÕES E ESTRUTURAS	m²	1,0000000	134,08	134,08		
Composição Auxiliar	90586 SINAPI	VIBRADOR DE IMERSÃO, DIÂMETRO DE PONTEIRA 45MM, MOTOR ELÉTRICO TRIFÁSICO POTÊNCIA DE 2 CV - CHP DIURNO, AF_06/2015	CHOR - CUSTOS HORÁRIOS DE MÁQUINAS E EQUIPAMENTOS	CHP	0,8720000	1,59	1,06		
Composição Auxiliar	90587 SINAPI	VIBRADOR DE IMERSÃO, DIÂMETRO DE PONTEIRA 45MM, MOTOR ELÉTRICO TRIFÁSICO POTÊNCIA DE 2 CV - CHI DIURNO, AF_06/2015	CHOR - CUSTOS HORÁRIOS DE MÁQUINAS E EQUIPAMENTOS	CHI	1,1740000	0,42	0,49		
Composição Auxiliar	88282 SINAPI	CARPINTEIRO DE FORMAS COM ENCARGOS COMPLEMENTARES	SEDI - SERVIÇOS DIVERSOS	H	1,8460000	16,80	31,01		
Composição Auxiliar	88309 SINAPI	PEDREIRO COM ENCARGOS COMPLEMENTARES	SEDI - SERVIÇOS DIVERSOS	H	1,8460000	16,99	31,36		
Composição Auxiliar	88316 SINAPI	SERVENTE COM ENCARGOS COMPLEMENTARES	SEDI - SERVIÇOS DIVERSOS	H	5,5380000	12,67	70,16		
			MO sem LS =>		57,93	LS =>	50,88	MO com LS =>	108,61
			Valor do BDI =>		33,52			Valor com BDI =>	187,60
					Quant. =>	20,9300000		Preço Total =>	3.507,86
3.2.5	Código Banco	Descrição	Tipo	Und	Quant.	Valor Unit	Total		
Composição	92793 SINAPI	CORTE E DOBRA DE AÇO CA-50, DIÂMETRO DE 8,0 MM, UTILIZADO EM ESTRUTURAS DIVERSAS, EXCETO LAJES AF_12/2015	FUES - FUNDAÇÕES E ESTRUTURAS	KG	1,0000000	13,18	13,18		
Composição Auxiliar	88245 SINAPI	ARMADOR COM ENCARGOS COMPLEMENTARES	SEDI - SERVIÇOS DIVERSOS	H	0,0224000	16,89	0,37		
Composição Auxiliar	88238 SINAPI	AJUDANTE DE ARMADOR COM ENCARGOS COMPLEMENTARES	SEDI - SERVIÇOS DIVERSOS	H	0,0032000	12,59	0,04		
Insumo	00000033 SINAPI	ACO CA-50, 8,0 MM, VERGALHAO	Material	KG	1,1100000	11,51	12,77		
			MO sem LS =>		0,18	LS =>	0,16	MO com LS =>	0,34
			Valor do BDI =>		3,29			Valor com BDI =>	16,47
					Quant. =>	1,674,0000000		Preço Total =>	27,570,78
3.2.6	Código Banco	Descrição	Tipo	Und	Quant.	Valor Unit	Total		
Composição	92800 SINAPI	CORTE E DOBRA DE AÇO CA-60, DIÂMETRO DE 8,0 MM, UTILIZADO EM LAJES AF_12/2015	FUES - FUNDAÇÕES E ESTRUTURAS	KG	1,0000000	12,06	12,06		
Composição Auxiliar	88245 SINAPI	ARMADOR COM ENCARGOS COMPLEMENTARES	SEDI - SERVIÇOS DIVERSOS	H	0,0581000	16,89	0,98		
Composição Auxiliar	88238 SINAPI	AJUDANTE DE ARMADOR COM ENCARGOS COMPLEMENTARES	SEDI - SERVIÇOS DIVERSOS	H	0,0082000	12,59	0,10		
Insumo	00043059 SINAPI	ACO CA-60, 4,2 MM, OU 5,0 MM, OU 8,0 MM, OU 7,0 MM, VERGALHAO	Material	KG	1,0700000	10,27	10,98		
			MO sem LS =>		0,48	LS =>	0,42	MO com LS =>	0,90
			Valor do BDI =>		3,01			Valor com BDI =>	19,97
					Quant. =>	837,0000000		Preço Total =>	12,613,59
3.2.7	Código Banco	Descrição	Tipo	Und	Quant.	Valor Unit	Total		
Composição	90997 SINAPI	FORMAS MANUSEÁVEIS PARA PAREDES DE CONCRETO MOLDADAS IN LOCO, DE EDIFICAÇÕES DE MÚLTIPLOS PAVIMENTOS, EM FACES INTERNAS DE PAREDES DE CONCRETO	FUES - FUNDAÇÕES E ESTRUTURAS	m²	1,0000000	15,30	15,30		
Composição Auxiliar	88262 SINAPI	CARPINTEIRO DE FORMAS COM ENCARGOS COMPLEMENTARES	SEDI - SERVIÇOS DIVERSOS	H	0,3824845	16,80	6,42		
Composição Auxiliar	88316 SINAPI	SERVENTE COM ENCARGOS COMPLEMENTARES	SEDI - SERVIÇOS DIVERSOS	H	0,2754827	12,67	3,49		
Insumo	00039397 SINAPI	DESMOLDANTE PARA FORMAS METÁLICAS A BASE DE ÓLEO VEGETAL	Material	L	0,0322107	20,00	0,64		
Insumo	00039965 SINAPI	SISTEMA DE FORMAS MANUSEÁVEIS DE ALUMÍNIO, PARA BLOCO RESÍDUO COM PAREDES DE CONCRETO MOLDADAS IN LOCO, BLOCO COM 4 PAV. E 4 UNIDADES POR PAV., UNIDADE HABITACIONAL COM 46 M2 E 2 QUARTOS; TELHA DE FIBROCIMENTO (COLETADO CAIXA)	Equipamento	m²	0,0027084	1.756,39	4,75		
			MO sem LS =>		4,38	LS =>	3,83	MO com LS =>	8,21
			Valor do BDI =>		3,82			Valor com BDI =>	19,12
					Quant. =>	523,1300000		Preço Total =>	10.092,24
3.2.8	Código Banco	Descrição	Tipo	Und	Quant.	Valor Unit	Total		
Composição	98557 SINAPI	IMPERMEABILIZAÇÃO DE SUPERFÍCIE COM EMULSÃO ASFÁLTICA, 2 FASES AF_06/2014	IMPE - IMPERMEABILIZAÇÕES E PROTEÇÕES DIVERSAS	m²	1,0000000	30,70	30,70		
Composição Auxiliar	88243 SINAPI	AJUDANTE ESPECIALIZADO COM ENCARGOS COMPLEMENTARES	SEDI - SERVIÇOS DIVERSOS	H	0,0850000	15,57	1,32		
Composição Auxiliar	88270 SINAPI	IMPERMEABILIZADOR COM ENCARGOS COMPLEMENTARES	SEDI - SERVIÇOS DIVERSOS	H	0,4220000	18,66	7,87		
Insumo	00000626 SINAPI	MANTA LÍQUIDA DE BASE ASFÁLTICA MODIFICADA COM A ADICAO DE ELASTOMEROS DILUIDOS EM SOLVENTE ORGANICO, APLICACAO A FRIO (MEMBRANA IMPERMEABILIZANTE ASFÁLTICA)	Material	KG	1,5006000	14,34	21,51		
			MO sem LS =>		4,18	LS =>	3,06	MO com LS =>	7,84
			Valor do BDI =>		7,67			Valor com BDI =>	38,37
					Quant. =>	90,0000000		Preço Total =>	3.453,36
4	PAREDES DE VEDAÇÃO						77.420,48		
4.1	Código Banco	Descrição	Tipo	Und	Quant.	Valor Unit	Total		
Composição	89043 SINAPI	(COMPOSIÇÃO REPRESENTATIVA) DO SERVIÇO DE ALVENARIA DE VEDAÇÃO DE BLOCOS VAZADOS DE CERÂMICA DE 9X19X19CM (ESPESSURA 9CM), PARA EDIFICAÇÃO HABITACIONAL MULTIFAMILIAR	PARE - PAREDES/PAINÉIS	m²	1,0000000	64,26	64,26		
Composição Auxiliar	87495 SINAPI	ALVENARIA DE VEDAÇÃO DE BLOCOS CERÂMICOS FURADOS NA HORIZONTAL DE 9X19X19CM (ESPESSURA 9CM) DE PAREDES COM ÁREA LÍQUIDA MENOR QUE 9M² SEM VÃOS E ARGAMASSA DE ASSENTAMENTO COM PREPARO EM BETONEIRA, AF_06/2014	PARE - PAREDES/PAINÉIS	m²	0,0992000	67,96	6,70		

EMPRESA DE RESPONSABILIDADE LIMITADA
 CNPJ: 14.794.268/0001-57
 VICTOR HUGO NASCIMENTO SILVA
 CPF: 038.888.888-88

NASCIMENTO

EMPREENHIMENTOS E SERVIÇOS

CNPJ: 14.794.268/0001-57
NASCIMENTO SILVA EMPREENHIMENTOS EIRELI



Composição Auxiliar	87503 SINAPI	ALVENARIA DE VEDAÇÃO DE BLOCOS CERÂMICOS FURADOS NA HORIZONTAL DE 9X19X19CM (ESPESSURA 9CM) DE PAREDES COM ÁREA LÍQUIDA MAIOR OU IGUAL A 6M² SEM VÃOS E ARGAMASSA DE ASSENTAMENTO COM PREPARO EM BETONEIRA. AF_06/2014	PARE - PAREDES/PANEIS	m²	0,3540000		
Composição Auxiliar	87511 SINAPI	ALVENARIA DE VEDAÇÃO DE BLOCOS CERÂMICOS FURADOS NA HORIZONTAL DE 9X19X19CM (ESPESSURA 9CM) DE PAREDES COM ÁREA LÍQUIDA MENOR QUE 6M² COM VÃOS E ARGAMASSA DE ASSENTAMENTO COM PREPARO EM BETONEIRA. AF_06/2014	PARE - PAREDES/PANEIS	m²	0,2078000		
Composição Auxiliar	87519 SINAPI	ALVENARIA DE VEDAÇÃO DE BLOCOS CERÂMICOS FURADOS NA HORIZONTAL DE 9X19X19CM (ESPESSURA 9CM) DE PAREDES COM ÁREA LÍQUIDA MAIOR OU IGUAL A 6M² COM VÃOS E ARGAMASSA DE ASSENTAMENTO COM PREPARO EM BETONEIRA. AF_06/2014	PARE - PAREDES/PANEIS	m²	0,3390000		
				MO sem LS ==	16,72	LS ==	14,62
				Valor do BDI ==	16,06	MO com LS ==	31,34
				Quant. ==	604,0000000	Preço Total ==	48.513,28

4.2	Código Banco	Descrição	Tipo	Und	Quant.	Valor Unit	Total
Composição	89043 SINAPI	(COMPOSIÇÃO REPRESENTATIVA) DO SERVIÇO DE ALVENARIA DE VEDAÇÃO DE BLOCOS VAZADOS DE CERÂMICA DE 9X19X19CM (ESPESSURA 9CM), PARA EDIFICAÇÃO HABITACIONAL MULTIFAMILIAR. AF_06/2014	PARE - PAREDES/PANEIS	m²	1,0000000	64,26	64,26
Composição Auxiliar	87495 SINAPI	ALVENARIA DE VEDAÇÃO DE BLOCOS CERÂMICOS FURADOS NA HORIZONTAL DE 9X19X19CM (ESPESSURA 9CM) DE PAREDES COM ÁREA LÍQUIDA MENOR QUE 6M² SEM VÃOS E ARGAMASSA DE ASSENTAMENTO COM PREPARO EM BETONEIRA. AF_06/2014	PARE - PAREDES/PANEIS	m²	0,0992000	67,56	6,70
Composição Auxiliar	87503 SINAPI	ALVENARIA DE VEDAÇÃO DE BLOCOS CERÂMICOS FURADOS NA HORIZONTAL DE 9X19X19CM (ESPESSURA 9CM) DE PAREDES COM ÁREA LÍQUIDA MAIOR OU IGUAL A 6M² SEM VÃOS E ARGAMASSA DE ASSENTAMENTO COM PREPARO EM BETONEIRA. AF_06/2014	PARE - PAREDES/PANEIS	m²	0,3540000	58,52	20,71
Composição Auxiliar	87511 SINAPI	ALVENARIA DE VEDAÇÃO DE BLOCOS CERÂMICOS FURADOS NA HORIZONTAL DE 9X19X19CM (ESPESSURA 9CM) DE PAREDES COM ÁREA LÍQUIDA MENOR QUE 6M² COM VÃOS E ARGAMASSA DE ASSENTAMENTO COM PREPARO EM BETONEIRA. AF_06/2014	PARE - PAREDES/PANEIS	m²	0,2078000	74,61	15,50
Composição Auxiliar	87519 SINAPI	ALVENARIA DE VEDAÇÃO DE BLOCOS CERÂMICOS FURADOS NA HORIZONTAL DE 9X19X19CM (ESPESSURA 9CM) DE PAREDES COM ÁREA LÍQUIDA MAIOR OU IGUAL A 6M² COM VÃOS E ARGAMASSA DE ASSENTAMENTO COM PREPARO EM BETONEIRA. AF_06/2014	PARE - PAREDES/PANEIS	m²	0,3390000	63,00	21,35
				MO sem LS ==	16,72	LS ==	14,62
				Valor do BDI ==	16,06	MO com LS ==	31,34
				Quant. ==	360,0000000	Preço Total ==	28.915,20

5	Código Banco	Descrição	Tipo	Und	Quant.	Valor Unit	Total
REVESTIMENTO							
Composição	87878 SINAPI	CHAPISCO APLICADO EM ALVENARIAS E ESTRUTURAS DE CONCRETO INTERNAS, COM COLHER DE PEDREIRO. ARGAMASSA TRAÇO 1:3 COM PREPARO MANUAL. AF_06/2014	REVE - REVESTIMENTO E TRATAMENTO DE SUPERFÍCIES	m²	1,0000000	3,31	3,31
Composição Auxiliar	87377 SINAPI	ARGAMASSA TRAÇO 1:3 (EM VOLUME DE CIMENTO E AREIA GROSSA ÚMIDA) PARA CHAPISCO CONVENCIONAL. PREPARO MANUAL. AF_08/2019	SEDI - SERVIÇOS DIVERSOS	m²	0,0042000	486,43	2,05
Composição Auxiliar	86316 SINAPI	SERVENTE COM ENCARGOS COMPLEMENTARES	SEDI - SERVIÇOS DIVERSOS	H	0,0070000	12,67	0,08
Composição Auxiliar	88309 SINAPI	PEDREIRO COM ENCARGOS COMPLEMENTARES	SEDI - SERVIÇOS DIVERSOS	H	0,0700000	16,99	1,18
				MO sem LS ==	0,82	LS ==	0,71
				Valor do BDI ==	0,32	MO com LS ==	1,53
				Quant. ==	1.298,0000000	Preço Total ==	4.989,94

5.2	Código Banco	Descrição	Tipo	Und	Quant.	Valor Unit	Total
Composição	87529 SINAPI	MASSA ÚNICA, PARA RECEBIMENTO DE PINTURA, EM ARGAMASSA TRAÇO 1:2:8, PREPARO MECÂNICO COM BETONEIRA 400L, APLICADA MANUALMENTE EM FACES INTERNAS DE PAREDES, ESPESSURA DE 20MM, COM EXECUÇÃO DE TALISCAS. AF_06/2014	REVE - REVESTIMENTO E TRATAMENTO DE SUPERFÍCIES	m²	1,0000000	25,01	25,01
Composição Auxiliar	87292 SINAPI	ARGAMASSA TRAÇO 1:2:8 (EM VOLUME DE CIMENTO, CAL E AREIA MÉDIA ÚMIDA) PARA EMBOÇO/MASSA ÚNICA/ASSENTAMENTO DE ALVENARIA DE VEDAÇÃO, PREPARO MECÂNICO COM BETONEIRA 400 L. AF_06/2019	SEDI - SERVIÇOS DIVERSOS	m²	0,0376000	395,51	14,87
Composição Auxiliar	88309 SINAPI	PEDREIRO COM ENCARGOS COMPLEMENTARES	SEDI - SERVIÇOS DIVERSOS	H	0,4700000	16,99	7,98
Composição Auxiliar	86316 SINAPI	SERVENTE COM ENCARGOS COMPLEMENTARES	SEDI - SERVIÇOS DIVERSOS	H	0,1710000	12,67	2,16
				MO sem LS ==	5,70	LS ==	4,98
				Valor do BDI ==	6,25	MO com LS ==	10,68
				Quant. ==	1.084,0000000	Preço Total ==	33.885,84

5.3	Código Banco	Descrição	Tipo	Und	Quant.	Valor Unit	Total
Composição	87529 SINAPI	MASSA ÚNICA, PARA RECEBIMENTO DE PINTURA, EM ARGAMASSA TRAÇO 1:2:8, PREPARO MECÂNICO COM BETONEIRA 400L, APLICADA MANUALMENTE EM FACES INTERNAS DE PAREDES, ESPESSURA DE 20MM, COM EXECUÇÃO DE TALISCAS. AF_06/2014	REVE - REVESTIMENTO E TRATAMENTO DE SUPERFÍCIES	m²	1,0000000	25,01	25,01
Composição Auxiliar	87292 SINAPI	ARGAMASSA TRAÇO 1:2:8 (EM VOLUME DE CIMENTO, CAL E AREIA MÉDIA ÚMIDA) PARA EMBOÇO/MASSA ÚNICA/ASSENTAMENTO DE ALVENARIA DE VEDAÇÃO, PREPARO MECÂNICO COM BETONEIRA 400 L. AF_06/2019	SEDI - SERVIÇOS DIVERSOS	m²	0,0376000	395,51	14,87
Composição Auxiliar	88309 SINAPI	PEDREIRO COM ENCARGOS COMPLEMENTARES	SEDI - SERVIÇOS DIVERSOS	H	0,4700000	16,99	7,98
Composição Auxiliar	86316 SINAPI	SERVENTE COM ENCARGOS COMPLEMENTARES	SEDI - SERVIÇOS DIVERSOS	H	0,1710000	12,67	2,16
				MO sem LS ==	5,70	LS ==	4,98
				Valor do BDI ==	6,25	MO com LS ==	10,68
				Quant. ==	123,0000000	Preço Total ==	3.844,98

5.4	Código Banco	Descrição	Tipo	Und	Quant.	Valor Unit	Total
Composição	87272 SINAPI	REVESTIMENTO CERÂMICO PARA PAREDES INTERNAS COM PLACAS TIPO ESMALTADA EXTRA DE DIMENSÕES 33X45 CM APLICADAS EM AMBIENTES DE ÁREA MENOR QUE 5 M² NA ALTURA INTEIRA DAS PAREDES. AF_06/2014	REVE - REVESTIMENTO E TRATAMENTO DE SUPERFÍCIES	m²	1,0000000	66,37	66,37
Composição Auxiliar	86256 SINAPI	AZULEJISTA OU LADRILHISTA COM ENCARGOS COMPLEMENTARES	SEDI - SERVIÇOS DIVERSOS	H	0,9700000	20,41	19,79
Composição Auxiliar	86316 SINAPI	SERVENTE COM ENCARGOS COMPLEMENTARES	SEDI - SERVIÇOS DIVERSOS	H	0,4600000	12,67	6,08

NASCIMENTO SILVA
EMPREENHIMENTOS EIRELI
CNPJ: 14.794.268/0001-57
VICTOR HUGO...
CPF: 038.113...

NASCIMENTO

EMPREENHIMENTOS E SERVIÇOS
 CNPJ: 14.794.268/0001-51
 NASCIMENTO SILVA EMPREENHIMENTOS EIRELI



Insu	00001381 SINAPI	ARGAMASSA COLANTE AC1 PARA CERAMICAS	Material	KG	6,1400000		
Insu	00000536 SINAPI	REVESTIMENTO EM CERAMICA ESMALTADA EXTRA, PEI MENOR OU IGUAL A 4,1 FORMATO MENOR OU IGUAL A 20,25 CM?	Material	m²	1,0900000		
Insu	00034357 SINAPI	REJUNTE CIMENTICIO, QUALQUER COR	Material	KG	0,2200000		
			MO sem LS =>	11,76	LS =>	10,28	MO com LS =>
			Valor do BDI =>	18,59			Valor com BDI =>
			Quant. =>	123,9000000	Preço Total =>	19,278,74	

5.5	Código Banco	Descrição	Tipo	Und	Quant.	Valor Unit	Total
Composição	88649 SINAPI	RODAPÉ CERÂMICO DE 7CM DE ALTURA COM PLACAS TIPO ESMALTADA EXTRA DE DIMENSÕES 45X45CM AF_08/2014	PISO - PISOS	M	1,0000000	7,89	7,89
Composição	88256 SINAPI	AZULEJISTA OU LADRILHISTA COM ENCARGOS COMPLEMENTARES	SEDI - SERVIÇOS DIVERSOS	H	0,0740000	20,41	1,51
Composição Auxiliar	88316 SINAPI	SERVENTE COM ENCARGOS COMPLEMENTARES	SEDI - SERVIÇOS DIVERSOS	H	0,0310000	12,87	0,39
Insu	00001381 SINAPI	ARGAMASSA COLANTE AC1 PARA CERAMICAS	Material	KG	0,6030000	0,74	0,44
Insu	00001287 SINAPI	PISO EM CERAMICA ESMALTADA EXTRA, PEI MAIOR OU IGUAL A 4,1 FORMATO MENOR OU IGUAL A 20,25 CM?	Material	m²	0,1500000	34,60	5,19
Insu	00034357 SINAPI	REJUNTE CIMENTICIO, QUALQUER COR	Material	KG	0,0840000	4,36	0,36
			MO sem LS =>	0,86	LS =>	0,76	MO com LS =>
			Valor do BDI =>	1,97			Valor com BDI =>
			Quant. =>	230,0000000	Preço Total =>	5,96	2,267,86

6	Código Banco	Descrição	Tipo	Und	Quant.	Valor Unit	Total
Composição	94446 SINAPI	TELHAMENTO COM TELHA CERÂMICA CAPA-CANAL, TIPO PLAN, COM ATÉ 2 ÁGUAS, INCLUSIVE TRANSPORTE VERTICAL AF_07/2019	COBE - COBERTURA	m²	1,0000000	36,20	36,20
Composição Auxiliar	93281 SINAPI	GUINCHO ELÉTRICO DE COLUNA, CAPACIDADE 400 KG, COM MOTO FREIO, MOTOR TRIFÁSICO DE 1,25 CV - CHP DIURNO AF_03/2016	CHOR - CUSTOS HORÁRIOS DE MÁQUINAS E EQUIPAMENTOS	CHP	0,0372000	15,17	0,56
Composição Auxiliar	93282 SINAPI	GUINCHO ELÉTRICO DE COLUNA, CAPACIDADE 400 KG, COM MOTO FREIO, MOTOR TRIFÁSICO DE 1,25 CV - CHI DIURNO AF_03/2016	CHOR - CUSTOS HORÁRIOS DE MÁQUINAS E EQUIPAMENTOS	CHI	0,0516000	14,34	0,73
Composição Auxiliar	88316 SINAPI	SERVENTE COM ENCARGOS COMPLEMENTARES	SEDI - SERVIÇOS DIVERSOS	H	0,3990000	12,87	5,05
Composição Auxiliar	96323 SINAPI	TELHADISTA COM ENCARGOS COMPLEMENTARES	SEDI - SERVIÇOS DIVERSOS	H	0,1330000	19,55	2,60
Insu	00007173 SINAPI	TELHA DE BARRO / CERAMICA, NAO ESMALTADA, TIPO COLONIAL, CANAL PLAN, PAULISTA, COMPRIMENTO DE 44 A 50" CM, RENDIMENTO DE COBERTURA DE 26" TELHAS/M2	Material	MIL	0,0275000	991,30	27,26
			MO sem LS =>	3,92	LS =>	3,43	7,35
			Valor do BDI =>	9,05			Valor com BDI =>
			Quant. =>	256,7400000	Preço Total =>	45,25	11.617,48

6.2	Código Banco	Descrição	Tipo	Und	Quant.	Valor Unit	Total
Composição	92539 SINAPI	TRAMA DE MADEIRA COMPOSTA POR RIPAS, CAIBROS E TERÇAS PARA TELHADOS DE ATÉ 2 ÁGUAS PARA TELHA DE ENCAIXE DE CERÂMICA OU DE CONCRETO, INCLUSIVE TRANSPORTE VERTICAL AF_07/2019	COBE - COBERTURA	m²	1,0000000	63,36	63,36
Composição Auxiliar	93261 SINAPI	GUINCHO ELÉTRICO DE COLUNA, CAPACIDADE 400 KG, COM MOTO FREIO, MOTOR TRIFÁSICO DE 1,25 CV - CHP DIURNO AF_03/2016	CHOR - CUSTOS HORÁRIOS DE MÁQUINAS E EQUIPAMENTOS	CHP	0,0431000	15,17	0,65
Composição Auxiliar	93282 SINAPI	GUINCHO ELÉTRICO DE COLUNA, CAPACIDADE 400 KG, COM MOTO FREIO, MOTOR TRIFÁSICO DE 1,25 CV - CHI DIURNO AF_03/2016	CHOR - CUSTOS HORÁRIOS DE MÁQUINAS E EQUIPAMENTOS	CHI	0,0598000	14,34	0,85
Composição Auxiliar	88239 SINAPI	AJUDANTE DE CARPINTEIRO COM ENCARGOS COMPLEMENTARES	SEDI - SERVIÇOS DIVERSOS	H	0,4070000	13,79	5,61
Composição Auxiliar	88262 SINAPI	CARPINTEIRO DE FORMAS COM ENCARGOS COMPLEMENTARES	SEDI - SERVIÇOS DIVERSOS	H	0,3670000	16,80	6,16
Insu	00004430 SINAPI	CAIBRO NAO APARELHADO 5 X 6" CM, EM MACARANDUBA, ANGELIM OU FOLIVAI FNTF DA RFI/IAO - RRI/ITA	Material	M	1,0500000	11,90	23,27
Insu	00020247 SINAPI	PREGO DE AÇO POLIDO COM CABEÇA 15 X 15 (1 1/4 X 13)	Material	KG	0,0700000	20,10	1,40
Insu	00039027 SINAPI	PREGO DE AÇO POLIDO COM CABEÇA 19 X 38 (3 1/4 X 9)	Material	KG	0,0500000	18,13	0,90
Insu	00040568 SINAPI	PREGO DE AÇO POLIDO COM CABEÇA 22 X 48 (4 1/4 X 5)	Material	KG	0,0300000	18,29	0,54
Insu	00004408 SINAPI	RIPA NAO APARELHADA, 1,5 X 5" CM, EM MACARANDUBA, ANGELIM OU FOLIVAI FNTF DA RFI/IAO - RRI/ITA	Material	M	3,2920000	2,26	7,43
Insu	00004425 SINAPI	VIGA NAO APARELHADA, 6 X 12" CM, EM MACARANDUBA, ANGELIM OU FOLIVAI FNTF DA RFI/IAO - RRI/ITA	Material	M	0,6580000	25,16	16,55
			MO sem LS =>	5,88	LS =>	5,14	MO com LS =>
			Valor do BDI =>	15,84			Valor com BDI =>
			Quant. =>	256,7400000	Preço Total =>	79,20	20.333,90

7	Código Banco	Descrição	Tipo	Und	Quant.	Valor Unit	Total
Composição	90843 SINAPI	KIT DE PORTA DE MADEIRA PARA PINTURA, SEMI-OCA (LEVE OU MÉDIA), PADRÃO MÉDIO, 80X210CM, ESPESSURA DE 3,5CM, ITENS INCLUSOS: DOBRADIÇAS, MONTAGEM E INSTALAÇÃO DO RATENTE, FECHADURA COM EXECUÇÃO DO FURO - FORNECIMENTO E INSTALAÇÃO AF_12/2019	ESQV - ESQUADRIAS/FERRAGENS/VIDROS	UN	1,0000000	702,05	702,05
Composição Auxiliar	90622 SINAPI	PORTA DE MADEIRA PARA PINTURA, SEMI-OCA (LEVE OU MÉDIA), 80X210CM, ESPESSURA DE 3,5CM, INCLUSIVE DOBRADIÇAS - FORNECIMENTO E INSTALAÇÃO AF_12/2019	ESQV - ESQUADRIAS/FERRAGENS/VIDROS	UN	0,9566528	239,03	228,86
Composição Auxiliar	100659 SINAPI	ALZAR DE 5X1,5CM PARA PORTA FIXADO COM PREGOS, PADRÃO MÉDIO FORNECIMENTO E INSTALAÇÃO AF_12/2019	ESQV - ESQUADRIAS/FERRAGENS/VIDROS	M	9,5665258	8,71	83,32
Composição Auxiliar	90800 SINAPI	RATENTE PARA PORTA DE MADEIRA, FIXAÇÃO COM ARGAMASSA, PADRÃO MÉDIO - FORNECIMENTO E INSTALAÇÃO AF_12/2019_P	ESQV - ESQUADRIAS/FERRAGENS/VIDROS	UN	0,9566528	227,99	219,99
Composição Auxiliar	90830 SINAPI	FECHADURA DE EMBUTIR COM CILINDRO, EXTERNA, COMPLETA, ACABAMENTO PADRÃO MÉDIO, INCLUSIVE EXECUÇÃO DE FURO - FORNECIMENTO E INSTALAÇÃO AF_12/2019	ESQV - ESQUADRIAS/FERRAGENS/VIDROS	UN	0,9566528	119,77	114,07
			MO sem LS =>	73,51	LS =>	64,31	MO com LS =>
			Valor do BDI =>	175,51			Valor com BDI =>
			Quant. =>	13,0000000	Preço Total =>	877,56	11.408,28

7.2	Código Banco	Descrição	Tipo	Und	Quant.	Valor Unit	Total

AV. WADEMAR MOTA E SILVA, 378 - BAIRRO DEUS QUER
 SENADOR LA ROQUE - MARANHÃO

NASCIMENTO SILVA
 EMPREENHIMENTOS EIRELI
 CNPJ: 14.794.268/0001-51
 VICTOR HUGO NASCIMENTO SILVA
 CPF: 038.112.815-01/01/14

NASCIMENTO

EMPREENHIMENTOS E SERVIÇOS

CNPJ: 14.794.268/0001-57
NASCIMENTO SILVA EMPREENHIMENTOS EIRELI



Composição	90842 SINAPI	KIT DE PORTA DE MADEIRA PARA PINTURA, SEMI-OCA (LEVE OU MÉDIA), PADRÃO MÉDIO, 70X210CM, ESPESSURA DE 3,5CM, ITENS INCLUIDOS DOBRADIÇAS, MONTAGEM E INSTALAÇÃO DO BATENTE, FECHADURA COM EXECUÇÃO DO FURO - FORNECIMENTO E INSTALAÇÃO AF_12/2019	ESQV - ESQUADRIAS/FERRAGENS/VIDR OS	UN	1,0000000		
Composição Auxiliar	100659 SINAPI	ALIZAR DE 5X1,5CM PARA PORTA FIXADO COM PREGOS, PADRÃO MÉDIO, FORNECIMENTO E INSTALAÇÃO, AF_12/2019	ESQV - ESQUADRIAS/FERRAGENS/VIDR OS	M	8,8000000		
Composição Auxiliar	91306 SINAPI	FECHADURA DE EMBUTIR PARA PORTAS INTERNAS, COMPLETA, ACABAMENTO PADRÃO MÉDIO, COM EXECUÇÃO DE FURO - FORNECIMENTO E INSTALAÇÃO AF_12/2019	ESQV - ESQUADRIAS/FERRAGENS/VIDR OS	UN	1,0000000	100,48	85,35
Composição Auxiliar	90821 SINAPI	PORTA DE MADEIRA PARA PINTURA, SEMI-OCA (LEVE OU MÉDIA), 70X210CM, ESPESSURA DE 3,5CM, INCLUIDO DOBRADIÇAS - FORNECIMENTO E INSTALAÇÃO AF_12/2019	ESQV - ESQUADRIAS/FERRAGENS/VIDR OS	UN	1,0000000	223,21	105,46
Composição Auxiliar	90805 SINAPI	BATENTE PARA PORTA DE MADEIRA, FIXAÇÃO COM ARGAMASSA, PADRÃO MÉDIO - FORNECIMENTO E INSTALAÇÃO AF_12/2019_P	ESQV - ESQUADRIAS/FERRAGENS/VIDR OS	UN	1,0000000	287,99	287,99
			MO sem LS =>			73,24	64,08
			Valor do BDI =>			175,50	137,32
				Quant. =>	4,0000000		877,53
							Preço Total =>
							3,510,12

7.3	Código Banco	Descrição	Tipo	Und	Quant.	Valor Unit	Total
Composição	91307 SINAPI	FECHADURA DE EMBUTIR PARA PORTAS INTERNAS, COMPLETA, ACABAMENTO PADRÃO POPULAR, COM EXECUÇÃO DE FURO - FORNECIMENTO E INSTALAÇÃO AF_12/2019	ESQV - ESQUADRIAS/FERRAGENS/VIDR OS	UN	1,0000000	60,86	60,86
Composição Auxiliar	88261 SINAPI	CARPINTEIRO DE ESQUADRIA COM ENCARGOS COMPLEMENTARES	SEDI - SERVIÇOS DIVERSOS	H	0,7670000	15,33	11,75
Composição Auxiliar	88316 SINAPI	SERVEANTE COM ENCARGOS COMPLEMENTARES	SEDI - SERVIÇOS DIVERSOS	H	0,3840000	12,67	4,86
Composição Auxiliar Insumo	00093090 SINAPI	FECHADURA ESPELHO PARA PORTA INTERNA, EM AÇO INOX (MAQUINA, TESTA E CONTRA-TESTA) E EM ZAMAC (MACANETA, LINGUETA E TRINCOS) COM ACABAMENTO CROMADO, MAQUINA DE 40 MM, INSTALAÇÃO E MONTAGEM	Material	CJ	1,0000000	44,25	44,25
			MO sem LS =>			7,28	13,64
			Valor do BDI =>			15,21	76,07
				Quant. =>	17,0000000		1,293,19
							Preço Total =>
							1,293,19

7.4	Código Banco	Descrição	Tipo	Und	Quant.	Valor Unit	Total
Composição	94580 SINAPI	JANELA DE AÇO DE CORRER COM 2 FOLHAS PARA VIDRO, COM VIDROS, BATENTE, FERRAGENS E PINTURAS ANTICORROSIVA E DE ACABAMENTO, EXCLUSIVE ALIZAR E CONTRAMARCO, FORNECIMENTO E INSTALAÇÃO AF_08/2019	ESQV - ESQUADRIAS/FERRAGENS/VIDR OS	m²	1,0000000	509,25	509,25
Composição Auxiliar	88829 SINAPI	ARGAMASSA TRAÇO 1:3 (EM VOLUME DE CIMENTO E AREIA MÉDIA (MIXTA) PREPARO MANUAL) AF_08/2019	SEDI - SERVIÇOS DIVERSOS	m²	0,0100000	483,02	4,83
Composição Auxiliar	88316 SINAPI	SERVEANTE COM ENCARGOS COMPLEMENTARES	SEDI - SERVIÇOS DIVERSOS	H	0,8480000	12,67	10,74
Composição Auxiliar	88309 SINAPI	PEDREIRO COM ENCARGOS COMPLEMENTARES	SEDI - SERVIÇOS DIVERSOS	H	1,6970000	16,99	28,83
Composição Auxiliar Insumo	00011197 SINAPI	EM PROCESSO DE DESATIVACAO! JANELA DE CORRER, AÇO, COM BATENTE/REQUADRO DE 6 A 14 CM, SEM DIVISAO, PINT ANTICORROSIVA, PINT ACABAMENTO, COM VIDRO, SEM BANDEIRA, 2 FLS, 120 X 150 CM (A V.1)	Material	UN	0,5553000	837,13	464,85
			MO sem LS =>			17,98	33,72
			Valor do BDI =>			127,31	636,56
				Quant. =>	9,9000000		6,301,94
							Preço Total =>
							6,301,94

7.5	Código Banco	Descrição	Tipo	Und	Quant.	Valor Unit	Total
Composição	94580 SINAPI	JANELA DE AÇO DE CORRER COM 2 FOLHAS PARA VIDRO, COM VIDROS, BATENTE, FERRAGENS E PINTURAS ANTICORROSIVA E DE ACABAMENTO, EXCLUSIVE ALIZAR E CONTRAMARCO, FORNECIMENTO E INSTALAÇÃO AF_08/2019	ESQV - ESQUADRIAS/FERRAGENS/VIDR OS	m²	1,0000000	509,25	509,25
Composição Auxiliar	88829 SINAPI	ARGAMASSA TRAÇO 1:3 (EM VOLUME DE CIMENTO E AREIA MÉDIA (MIXTA) PREPARO MANUAL) AF_08/2019	SEDI - SERVIÇOS DIVERSOS	m²	0,0100000	483,02	4,83
Composição Auxiliar	88316 SINAPI	SERVEANTE COM ENCARGOS COMPLEMENTARES	SEDI - SERVIÇOS DIVERSOS	H	0,8480000	12,67	10,74
Composição Auxiliar	88309 SINAPI	PEDREIRO COM ENCARGOS COMPLEMENTARES	SEDI - SERVIÇOS DIVERSOS	H	1,6970000	16,99	28,83
Composição Auxiliar Insumo	00011197 SINAPI	EM PROCESSO DE DESATIVACAO! JANELA DE CORRER, AÇO, COM BATENTE/REQUADRO DE 6 A 14 CM, SEM DIVISAO, PINT ANTICORROSIVA, PINT ACABAMENTO, COM VIDRO, SEM BANDEIRA, 2 FLS, 120 X 150 CM (A V.1)	Material	UN	0,5553000	837,13	464,85
			MO sem LS =>			17,98	33,72
			Valor do BDI =>			127,31	636,56
				Quant. =>	5,5000000		3,501,88
							Preço Total =>
							3,501,88

7.6	Código Banco	Descrição	Tipo	Und	Quant.	Valor Unit	Total
Composição	94580 SINAPI	JANELA DE AÇO DE CORRER COM 2 FOLHAS PARA VIDRO, COM VIDROS, BATENTE, FERRAGENS E PINTURAS ANTICORROSIVA E DE ACABAMENTO, EXCLUSIVE ALIZAR E CONTRAMARCO, FORNECIMENTO E INSTALAÇÃO AF_08/2019	ESQV - ESQUADRIAS/FERRAGENS/VIDR OS	m²	1,0000000	509,25	509,25
Composição Auxiliar	88829 SINAPI	ARGAMASSA TRAÇO 1:3 (EM VOLUME DE CIMENTO E AREIA MÉDIA (MIXTA) PREPARO MANUAL) AF_08/2019	SEDI - SERVIÇOS DIVERSOS	m²	0,0100000	483,02	4,83
Composição Auxiliar	88316 SINAPI	SERVEANTE COM ENCARGOS COMPLEMENTARES	SEDI - SERVIÇOS DIVERSOS	H	0,8480000	12,67	10,74
Composição Auxiliar	88309 SINAPI	PEDREIRO COM ENCARGOS COMPLEMENTARES	SEDI - SERVIÇOS DIVERSOS	H	1,6970000	16,99	28,83
Composição Auxiliar Insumo	00011197 SINAPI	EM PROCESSO DE DESATIVACAO! JANELA DE CORRER, AÇO, COM BATENTE/REQUADRO DE 6 A 14 CM, SEM DIVISAO, PINT ANTICORROSIVA, PINT ACABAMENTO, COM VIDRO, SEM BANDEIRA, 2 FLS, 120 X 150 CM (A V.1)	Material	UN	0,5553000	837,13	464,85
			MO sem LS =>			17,98	33,72
			Valor do BDI =>			127,31	636,56
				Quant. =>	0,0000000		572,90
							Preço Total =>
							572,90

8	Código Banco	Descrição	Tipo	Und	Quant.	Valor Unit	Total
8.1		PAVIMENTAÇÃO					44.685,63
Composição	94319 SINAPI	ATERRO MANUAL DE VALAS COM SOLO ARGILO-ARENOSO E COMPACTAÇÃO MECANIZADA AF_08/2019	MOVT - MOVIMENTO DE TERRA	m³	1,0000000	32,03	32,03
Composição Auxiliar	91533 SINAPI	COMPACTADOR DE SOLOS DE PERCUSSÃO (SOQUETE) COM MOTOR A GASOLINA 4 TEMPOS, POTÊNCIA 4 CV - CHP DIURNO AF_08/2015	CHOR - CUSTOS HORÁRIOS DE MÁQUINAS E EQUIPAMENTOS	CHP	0,2740000	22,80	6,24
Composição Auxiliar	5901 SINAPI	CAMINHÃO PIPA 10.000 L TRUCADO, PESO BRUTO TOTAL 23.900 KG, CARGA ÚTIL MÁXIMA 15.935 KG, DISTÂNCIA ENTRE EIXOS 4,8 M, POTÊNCIA 230 CV, INCLUSIVE TANQUE DE AÇO PARA TRANSPORTE DE ÁGUA - CHP DIURNO AF_08/2014	CHOR - CUSTOS HORÁRIOS DE MÁQUINAS E EQUIPAMENTOS	CHP	0,0060000	229,52	1,37

NASCIMENTO

EMPREENDIMENTOS E SERVIÇOS

CNPJ 14.794.268/0001-57
NASCIMENTO SILVA EMPREENDIMENTOS EIRELI



Composição Auxiliar	5903 SINAPI	CAMINHÃO PIPA 10.900 L TRUCADO, PESO BRUTO TOTAL 23.000 KG, CARGA ÚTIL MÁXIMA 15.935 KG, DISTÂNCIA ENTRE EIXOS 4,8 M, POTÊNCIA 230 CV, INCLUSIVE TANQUE DE AÇO PARA TRANSPORTE DE ÁGUA - CHI DIURNO, AF_09/2014	CHOR - CUSTOS HORÁRIOS DE MÁQUINAS E EQUIPAMENTOS	CHI	0,0030000		
Composição Auxiliar	91534 SINAPI	COMPACTADOR DE SOLOS DE PERCUSSÃO (SOQUETE) COM MOTOR A GASOLINA 4 TEMPOS, POTÊNCIA 4 CV - CHI DIURNO, AF_09/2015	CHOR - CUSTOS HORÁRIOS DE MÁQUINAS E EQUIPAMENTOS	CHI	0,2540000	16,13	4,09
Composição Auxiliar	88316 SINAPI	SERVENTE COM ENCARGOS COMPLEMENTARES	SEDI - SERVIÇOS DIVERSOS	H	0,6590000	16,87	8,34
Composição Auxiliar Insumo	00006079 SINAPI	ARGILA, ARGILA VERMELHA OU ARGILA ARENOSA (RETIRADA NA JAZIDA, SEM TRANSPORTE)	Material	m³	1,2500000	9,50	11,67
			MO sem LS =>			6,50	13,93
			Valor do BDI =>			8,00	46,03
			Quant. =>		94,6600000	Preço Total =>	3.789,23

Composição	Código Banco	Descrição	Tipo	Und	Quant.	Valor Unit	Total
Composição	87642 SINAPI	CONTRAPISO EM ARGAMASSA TRAÇO 1:4 (CIMENTO E AREIA), PREPARO MANUAL, APLICADO EM ÁREAS SECAS SOBRE LAJE, ADERIDO, ACABAMENTO NÃO REFORÇADO, ESPESSURA 4CM, AF_07/2021	PISO - PISOS	m²	1,0000000	36,10	36,10
Composição Auxiliar	87373 SINAPI	ARGAMASSA TRAÇO 1:4 (EM VOLUME DE CIMENTO E AREIA MÉDIA ÚMIDA) SEDI - SERVIÇOS DIVERSOS PARA CONTRAPISO, PREPARO MANUAL, AF_08/2019	SEDI - SERVIÇOS DIVERSOS	m³	0,0530000	509,90	27,02
Composição Auxiliar	88308 SINAPI	PEDREIRO COM ENCARGOS COMPLEMENTARES	SEDI - SERVIÇOS DIVERSOS	H	0,2710000	16,99	4,60
Composição Auxiliar	88316 SINAPI	SERVENTE COM ENCARGOS COMPLEMENTARES	SEDI - SERVIÇOS DIVERSOS	H	0,1360000	12,67	1,72
Composição Auxiliar Insumo	00007334 SINAPI	ADITIVO ADESIVO LIQUIDO PARA ARGAMASSAS DE REVESTIMENTOS CIMENTÍCIOS	Material	L	0,2100000	11,61	2,43
Insumo	00001379 SINAPI	CIMENTO PORTLAND COMPOSTO CP II-32	Material	KG	0,5000000	0,66	0,33
			MO sem LS =>			5,94	11,14
			Valor do BDI =>			0,02	45,12
			Quant. =>		189,3100000	Preço Total =>	8.541,66

Composição	Código Banco	Descrição	Tipo	Und	Quant.	Valor Unit	Total
Composição	87240 SINAPI	REVESTIMENTO CERÂMICO PARA PISO COM PLACAS TIPO ESMALTADA EXTRA DE DIMENSÕES 45X45 CM APLICADA EM AMBIENTES DE ÁREA MEMBRADA E NÃO MEMBRADA	PISO - PISOS	m²	1,0000000	84,07	84,07
Composição Auxiliar	88256 SINAPI	AZULEJISTA OU LADRILHISTA COM ENCARGOS COMPLEMENTARES	SEDI - SERVIÇOS DIVERSOS	H	0,8200000	20,41	16,73
Composição Auxiliar	88316 SINAPI	SERVENTE COM ENCARGOS COMPLEMENTARES	SEDI - SERVIÇOS DIVERSOS	H	0,3100000	12,67	3,92
Composição Auxiliar Insumo	00001381 SINAPI	ARGAMASSA COLANTE ADI PARA CERAMICAS	Material	KG	6,1400000	0,74	4,54
Insumo	00001287 SINAPI	PISO EM CERAMICA ESMALTADA EXTRA, PEI MAIOR OU IGUAL A 4, FORMATO MAIOR DO QUE O PISO A 20X20 CM?	Material	m²	1,1000000	34,80	38,08
Insumo	00034357 SINAPI	REJUNTE CIMENTICIO, QUALQUER COR	Material	KG	0,1900000	4,36	0,82
			MO sem LS =>			9,42	17,67
			Valor do BDI =>			16,01	80,05
			Quant. =>		189,3100000	Preço Total =>	15.159,94

Composição	Código Banco	Descrição	Tipo	Und	Quant.	Valor Unit	Total
Composição	94990 SINAPI	EXECUÇÃO DE PASSEIO (CALÇADA) OU PISO DE CONCRETO COM CONCRETO MOLDADO IN LÓCO, FEITO EM OBRA, ACABAMENTO COMERCIAL, NÃO ABRILHADO, A 20X20 CM	PISO - PISOS	m²	1,0000000	575,56	575,56
Composição Auxiliar	94964 SINAPI	CONCRETO FCK = 20MPA, TRAÇO 1:2,7:3 (EM MASSA SECA DE CIMENTO/ AREIA MÉDIA BRITA 1) - PREPARO MECÂNICO COM BETONEIRA 400 L	FUES - FUNDAMENTOS E ESTRUTURAS	m³	1,2130000	348,82	423,11
Composição Auxiliar	88262 SINAPI	CARPINTEIRO DE FORMAS COM ENCARGOS COMPLEMENTARES	SEDI - SERVIÇOS DIVERSOS	H	2,2560000	16,80	37,90
Composição Auxiliar	88309 SINAPI	PEDREIRO COM ENCARGOS COMPLEMENTARES	SEDI - SERVIÇOS DIVERSOS	H	1,6030000	16,99	33,88
Composição Auxiliar	88316 SINAPI	SERVENTE COM ENCARGOS COMPLEMENTARES	SEDI - SERVIÇOS DIVERSOS	H	4,2390000	12,67	53,70
Composição Auxiliar Insumo	00004460 SINAPI	SARRAFO NAO APARELHADO 2,5 X 10" CM, EM MACARANDUBA, ANGELIM OU FOLHA DE PALMEIRA	Material	M	2,5000000	8,40	21,00
Insumo	00004517 SINAPI	SARRAFO 2,5 X 7,5" CM EM PINUS, MISTA OU EQUIVALENTE DA REGIAO - RRI ITA	Material	M	2,0000000	3,95	6,15
			MO sem LS =>			85,34	160,01
			Valor do BDI =>			143,89	719,45
			Quant. =>		5,2500000	Preço Total =>	3.777,11

Composição	Código Banco	Descrição	Tipo	Und	Quant.	Valor Unit	Total
Composição	92395 SINAPI	EXECUÇÃO DE PAVIMENTO EM PISO INTERTRAVADO, COM BLOCO SEXTAVADO DE 25 X 25 CM, ESPESSURA 10 CM, AF_12/2015	PAVI - PAVIMENTAÇÃO	m²	1,0000000	72,85	72,85
Composição Auxiliar	91277 SINAPI	PLACA VIBRATÓRIA REVERSÍVEL COM MOTOR 4 TEMPOS A GASOLINA, FORÇA CENTRÍFUGA DE 25 KN (2500 KGF), POTÊNCIA 5,5 CV - CHI DIURNO, AF_09/2014	CHOR - CUSTOS HORÁRIOS DE MÁQUINAS E EQUIPAMENTOS	CHP	0,0069000	9,12	0,06
Composição Auxiliar	91283 SINAPI	CORTADORA DE PISO COM MOTOR 4 TEMPOS A GASOLINA, POTÊNCIA DE 13 HP, COM DISCO DE CORTE DIAMANTADO SEGMENTADO PARA CONCRETO, DIÂMETRO DE 350 MM, FURO DE 1" (14 X 17) - CHI DIURNO, AF_09/2014	CHOR - CUSTOS HORÁRIOS DE MÁQUINAS E EQUIPAMENTOS	CHP	0,0135000	20,84	0,28
Composição Auxiliar	91278 SINAPI	PLACA VIBRATÓRIA REVERSÍVEL COM MOTOR 4 TEMPOS A GASOLINA, FORÇA CENTRÍFUGA DE 25 KN (2500 KGF), POTÊNCIA 5,5 CV - CHI DIURNO, AF_09/2014	CHOR - CUSTOS HORÁRIOS DE MÁQUINAS E EQUIPAMENTOS	CHI	0,1328000	0,52	0,06
Composição Auxiliar	91285 SINAPI	CORTADORA DE PISO COM MOTOR 4 TEMPOS A GASOLINA, POTÊNCIA DE 13 HP, COM DISCO DE CORTE DIAMANTADO SEGMENTADO PARA CONCRETO, DIÂMETRO DE 350 MM, FURO DE 1" (14 X 17) - CHI DIURNO, AF_09/2014	CHOR - CUSTOS HORÁRIOS DE MÁQUINAS E EQUIPAMENTOS	CHI	0,1260000	0,76	0,09
Composição Auxiliar	88260 SINAPI	CALÇETEIRO COM ENCARGOS COMPLEMENTARES	SEDI - SERVIÇOS DIVERSOS	H	0,2780000	16,94	4,72
Composição Auxiliar	88316 SINAPI	SERVENTE COM ENCARGOS COMPLEMENTARES	SEDI - SERVIÇOS DIVERSOS	H	0,2780000	12,67	3,53
Composição Auxiliar Insumo	00000370 SINAPI	AREIA MÉDIA - POSTO JAZIDA/FORNECEDOR (RETIRADO NA JAZIDA, SEM TRANSPORTE)	Material	m³	0,0588000	52,05	2,95
Insumo	00000679 SINAPI	BLOQUETE/PISO INTERTRAVADO DE CONCRETO - MODELO SEXTAVADO / HEXAGONAL, 25 CM X 25 CM, E = 10 CM, RESISTÊNCIA DE 35 MPA (NBR 9781) - CHI DIURNO	Material	m²	1,0174000	59,74	60,77
Insumo	00004741 SINAPI	PO DE PEDRA (POSTO PEDREIRA/FORNECEDOR, SEM FRETE)	Material	m³	0,0084000	62,33	0,52
			MO sem LS =>			3,62	6,78
			Valor do BDI =>			16,21	91,06
			Quant. =>		147,3500000	Preço Total =>	13.417,69

9 INSTALAÇÕES HIDROSSANITÁRIAS 20.547,71

Composição	Código Banco	Descrição	Tipo	Und	Quant.	Valor Unit	Total
9.1							

AV. WADEMAR MOTA E SILVA, 378 - BAIRRO DEUS QUER
SENADOR LA ROQUE - MARANHÃO

NASCIMENTO SILVA
EMPREENHIMENTOS EIRELI
CNPJ: 14.794.268/0001-57
VICTOR HUGO NASCIMENTO SILVA
CPF: 038.118.913-88 - TITULAR

NASCIMENTO

EMPRESAS E SERVIÇOS
 CNPJ 14.794.268/0001-57
 NASCIMENTO SILVA EMPREENDIMENTOS EIRELI



Composição	99035 SINAPI	KIT CAVALETE PARA MEDIÇÃO DE ÁGUA - ENTRADA PRINCIPAL, EM PVC SOLDÁVEL DN 25 (3/4") FORNECIMENTO E INSTALAÇÃO (EXCLUSIVE SANITÁRIAS) AF 12/2014	INHI - INSTALAÇÕES HIDROS SANITÁRIAS	UN	1,0000000			
Composição	88248 SINAPI	AUXILIAR DE ENCANADOR OU BOMBEIRO HIDRÁULICO COM ENCARGOS COMPI FMPNTARFS	SEDI - SERVIÇOS DIVERSOS	H	1,7025000	2,33		
Composição	88267 SINAPI	ENCANADOR OU BOMBEIRO HIDRÁULICO COM ENCARGOS COMPI FMPNTARFS	SEDI - SERVIÇOS DIVERSOS	H	1,7025000	18,47	28,12	
Auxiliar						1,85	5,95	
Insumo	00020060 SINAPI	ADESIVO PLÁSTICO PARA PVC, FRASCO COM 175 GR	Material	UN	0,3960000			
Insumo	00038383 SINAPI	LIXA D'ÁGUA EM FOLHA, GRAO 100	Material	UN	0,3960000			
Insumo	00003729 SINAPI	KIT CAVALETE, PVC, COM REGISTRO, PARA HIDROMETRO, BITOLAS 1/2" (3/8") - COMPI FTD	Material	UN	1,0000000	95,63	95,63	
Insumo	00020063 SINAPI	SOLUÇÃO LIMPADORA PARA PVC, FRASCO COM 1000 CM3	Material	UN	0,0720000	53,27	3,83	
			MO sem LS ==	22,14	LS ==	19,37	MO com LS ==	41,51
			Valor do BDI ==	38,81			Valor com BDI ==	104,06
			Quant. ==		1,0000000		Preço Total ==	194,06

9.2	Código Banco	Descrição	Tipo	Und	Quant.	Valor Unit	Total	
Composição	89357 SINAPI	TUBO PVC, SOLDÁVEL, DN 32MM, INSTALADO EM RAMAL OU SUB-RAMAL DE ÁGUA - FORNECIMENTO E INSTALAÇÃO AF 12/2014	INHI - INSTALAÇÕES HIDROS SANITÁRIAS	M	1,0000000	23,86	23,86	
Composição	88248 SINAPI	AUXILIAR DE ENCANADOR OU BOMBEIRO HIDRÁULICO COM ENCARGOS COMPI FMPNTARFS	SEDI - SERVIÇOS DIVERSOS	H	0,4400000	12,33	5,42	
Composição	88267 SINAPI	ENCANADOR OU BOMBEIRO HIDRÁULICO COM ENCARGOS COMPI FMPNTARFS	SEDI - SERVIÇOS DIVERSOS	H	0,4400000	16,52	7,26	
Auxiliar						1,85	0,27	
Insumo	00038383 SINAPI	LIXA D'ÁGUA EM FOLHA, GRAO 100	Material	UN	0,1470000			
Insumo	00009889 SINAPI	TUBO PVC, SOLDÁVEL, DN 32 MM, ÁGUA FRIA (NBR-5648)	Material	M	1,0610000	10,28	10,90	
			MO sem LS ==	5,72	LS ==	5,00	MO com LS ==	10,72
			Valor do BDI ==	5,96			Valor com BDI ==	29,81
			Quant. ==		24,0000000		Preço Total ==	715,44

9.3	Código Banco	Descrição	Tipo	Und	Quant.	Valor Unit	Total	
Composição	89356 SINAPI	TUBO PVC, SOLDÁVEL, DN 25MM, INSTALADO EM RAMAL OU SUB-RAMAL DE ÁGUA - FORNECIMENTO E INSTALAÇÃO AF 12/2014	INHI - INSTALAÇÕES HIDROS SANITÁRIAS	M	1,0000000	15,70	15,70	
Composição	88248 SINAPI	AUXILIAR DE ENCANADOR OU BOMBEIRO HIDRÁULICO COM ENCARGOS COMPI FMPNTARFS	SEDI - SERVIÇOS DIVERSOS	H	0,3890000	12,33	4,54	
Composição	88267 SINAPI	ENCANADOR OU BOMBEIRO HIDRÁULICO COM ENCARGOS COMPI FMPNTARFS	SEDI - SERVIÇOS DIVERSOS	H	0,3890000	16,52	6,09	
Auxiliar						1,85	0,22	
Insumo	00038383 SINAPI	LIXA D'ÁGUA EM FOLHA, GRAO 100	Material	UN	0,1230000			
Insumo	00009889 SINAPI	TUBO PVC, SOLDÁVEL, DN 25 MM, ÁGUA FRIA (NBR-5648)	Material	M	1,0610000	4,58	4,85	
			MO sem LS ==	4,79	LS ==	4,20	MO com LS ==	8,99
			Valor do BDI ==	3,92			Valor com BDI ==	19,62
			Quant. ==		48,0000000		Preço Total ==	941,76

9.4	Código Banco	Descrição	Tipo	Und	Quant.	Valor Unit	Total	
Composição	89349 SINAPI	REGISTRO DE PRESSÃO BRUTO, LATÃO, ROSCÁVEL, 1/2", FORNECIDO E INSTALADO EM RAMAL DE ÁGUA AF 12/2014	INHI - INSTALAÇÕES HIDROS SANITÁRIAS	UN	1,0000000	23,69	23,69	
Composição	88248 SINAPI	AUXILIAR DE ENCANADOR OU BOMBEIRO HIDRÁULICO COM ENCARGOS COMPI FMPNTARFS	SEDI - SERVIÇOS DIVERSOS	H	0,2000000	12,33	2,46	
Composição	88267 SINAPI	ENCANADOR OU BOMBEIRO HIDRÁULICO COM ENCARGOS COMPI FMPNTARFS	SEDI - SERVIÇOS DIVERSOS	H	0,2000000	16,52	3,30	
Auxiliar						14,26	0,18	
Insumo	00003148 SINAPI	FITA VEDA ROSCA EM ROLOS DE 18 MM X 50 M (L X C)	Material	UN	0,0130000			
Insumo	00011752 SINAPI	REGISTRO PRESSAO BRUTO EM LATAO FORJADO, BITOLA 1/2" (REF 1460)	Material	UN	1,0000000	17,75	17,75	
			MO sem LS ==	2,60	LS ==	2,27	MO com LS ==	4,87
			Valor do BDI ==	5,92			Valor com BDI ==	29,51
			Quant. ==		4,0000000		Preço Total ==	118,44

9.5	Código Banco	Descrição	Tipo	Und	Quant.	Valor Unit	Total	
Composição	89352 SINAPI	REGISTRO DE GAVETA BRUTO, LATÃO, ROSCÁVEL, 1/2", FORNECIDO E INSTALADO EM RAMAL DE ÁGUA AF 12/2014	INHI - INSTALAÇÕES HIDROS SANITÁRIAS	UN	1,0000000	30,98	30,98	
Composição	88248 SINAPI	AUXILIAR DE ENCANADOR OU BOMBEIRO HIDRÁULICO COM ENCARGOS COMPI FMPNTARFS	SEDI - SERVIÇOS DIVERSOS	H	0,2000000	12,33	2,46	
Composição	88267 SINAPI	ENCANADOR OU BOMBEIRO HIDRÁULICO COM ENCARGOS COMPI FMPNTARFS	SEDI - SERVIÇOS DIVERSOS	H	0,2000000	16,52	3,30	
Auxiliar						14,26	0,18	
Insumo	00003148 SINAPI	FITA VEDA ROSCA EM ROLOS DE 18 MM X 50 M (L X C)	Material	UN	0,0130000			
Insumo	00006020 SINAPI	REGISTRO GAVETA BRUTO EM LATAO FORJADO, BITOLA 1/2" (REF 1509)	Material	UN	1,0000000	25,04	25,04	
			MO sem LS ==	2,60	LS ==	2,27	MO com LS ==	4,87
			Valor do BDI ==	7,74			Valor com BDI ==	26,72
			Quant. ==		5,0000000		Preço Total ==	193,60

9.6	Código Banco	Descrição	Tipo	Und	Quant.	Valor Unit	Total	
Composição	89711 SINAPI	TUBO PVC, SERIE NORMAL, ESGOTO PREDIAL, DN 40 MM, FORNECIDO E INSTALADO EM RAMAL DE DESCARGA OU RAMAL DE ESGOTO SANITÁRIO AF 12/2014	INHI - INSTALAÇÕES HIDROS SANITÁRIAS	M	1,0000000	14,24	14,24	
Composição	88248 SINAPI	AUXILIAR DE ENCANADOR OU BOMBEIRO HIDRÁULICO COM ENCARGOS COMPI FMPNTARFS	SEDI - SERVIÇOS DIVERSOS	H	0,3000000	12,33	3,69	
Composição	88267 SINAPI	ENCANADOR OU BOMBEIRO HIDRÁULICO COM ENCARGOS COMPI FMPNTARFS	SEDI - SERVIÇOS DIVERSOS	H	0,3000000	16,52	4,95	
Auxiliar						1,85	0,18	
Insumo	00038383 SINAPI	LIXA D'ÁGUA EM FOLHA, GRAO 100	Material	UN	0,1000000			
Insumo	00009835 SINAPI	TUBO PVC, SERIE NORMAL, DN 40 MM, PARA ESGOTO PREDIAL (NBR 5648)	Material	M	1,0500000	5,17	5,42	
			MO sem LS ==	3,90	LS ==	3,83	MO com LS ==	7,73
			Valor do BDI ==	3,96			Valor com BDI ==	17,80
			Quant. ==		24,0000000		Preço Total ==	427,20

9.7	Código Banco	Descrição	Tipo	Und	Quant.	Valor Unit	Total
Composição	89712 SINAPI	TUBO PVC, SERIE NORMAL, ESGOTO PREDIAL, DN 50 MM, FORNECIDO E INSTALADO EM RAMAL DE DESCARGA OU RAMAL DE ESGOTO SANITÁRIO AF 12/2014	INHI - INSTALAÇÕES HIDROS SANITÁRIAS	M	1,0000000	21,95	21,95
Composição	88248 SINAPI	AUXILIAR DE ENCANADOR OU BOMBEIRO HIDRÁULICO COM ENCARGOS COMPI FMPNTARFS	SEDI - SERVIÇOS DIVERSOS	H	0,3800000	12,33	4,68
Composição	88267 SINAPI	ENCANADOR OU BOMBEIRO HIDRÁULICO COM ENCARGOS COMPI FMPNTARFS	SEDI - SERVIÇOS DIVERSOS	H	0,3800000	16,52	6,27
Auxiliar						61,35	0,66
Insumo	00000122 SINAPI	ADESIVO PLÁSTICO PARA PVC, FRASCO COM 350 GR	Material	UN	0,0108000		
Insumo	00038383 SINAPI	LIXA D'ÁGUA EM FOLHA, GRAO 100	Material	UN	0,1270000	1,85	0,23

AV. WADEMAR MOTA E SILVA, 378 - BAIRRO DEUS QUER
 SENADOR LA ROQUE - MARANHÃO

NASCIMENTO SILVA
 EMPREENDIMENTOS EIRELI
 CNPJ: 14.794.268/0001-57
 VICTOR HUGO NASCIMENTO SILVA
 CPF: 038.112.811-05 - TITULAR

NASCIMENTO

EMPREENHIMENTOS E SERVIÇOS

CNPJ: 14.794.268/0001-57
NASCIMENTO SILVA EMPREENHIMENTOS EIRELI

669

COMISSÃO DE LICITAÇÃO
03198

Rubrica

Insuno	00020083 SINAPI	SOLUCAO LIMPADORA PARA PVC, FRASCO COM 1000 CM3	Material	UN	0,0163000		
Insuno	00059836 SINAPI	TUBO PVC SERIE NORMAL, DN 50 MM, PARA ESGOTO PREDIAL (NBR 5688)	Material	M	1,0500000		
			MO sem LS =>		4,94	LS =>	4,32
			Valor do BDI =>		5,48		MO com LS =>
							Valor com BDI =>
							Preço Total =>
							24,000000

9.8	Código Banco	Descrição	Tipo	Und	Quant.	Valor Unit	Total
Composição	89714 SINAPI	TUBO PVC, SERIE NORMAL, ESGOTO PREDIAL, DN 100 MM, FORNECIDO E INSTALADO EM RAMAL DE DESCARGA OU RAMAL DE ESGOTO SANITÁRIO	INHI - INSTALAÇÕES HIDROS SANITÁRIAS	M	1,0000000	42,24	42,24
Composição Auxiliar	88248 SINAPI	AUXILIAR DE ENCANADOR OU BOMBEIRO HIDRÁULICO COM ENCARGOS	SEDI - SERVIÇOS DIVERSOS	H	0,7400000	12,33	9,12
Composição Auxiliar	88267 SINAPI	ENCANADOR OU BOMBEIRO HIDRÁULICO COM ENCARGOS	SEDI - SERVIÇOS DIVERSOS	H	0,7400000	16,52	12,22
Insuno	00000122 SINAPI	ADESIVO PLASTICO PARA PVC, FRASCO COM 850 GR	Material	UN	0,0363000	61,35	2,22
Insuno	00038383 SINAPI	LIXA D'AGUA EM FOLHA, GRAO 100	Material	UN	0,2470000	1,85	0,45
Insuno	00020083 SINAPI	SOLUCAO LIMPADORA PARA PVC, FRASCO COM 1000 CM3	Material	UN	0,0593000	53,27	3,15
Insuno	00059836 SINAPI	TUBO PVC SERIE NORMAL, DN 100 MM, PARA ESGOTO PREDIAL (NBR 5688)	Material	M	1,0500000	14,37	15,08
			MO sem LS =>		9,62	LS =>	8,42
			Valor do BDI =>		10,56		MO com LS =>
							Valor com BDI =>
							Preço Total =>
							48,000000
							2,534,40

9.9	Código Banco	Descrição	Tipo	Und	Quant.	Valor Unit	Total
Composição	89724 SINAPI	JOELHO 90 GRAUS, PVC, SERIE NORMAL, ESGOTO PREDIAL, DN 40 MM, JUNTA SOLDÁVEL, FORNECIDO E INSTALADO EM RAMAL DE DESCARGA OU RAMAL DE ESGOTO SANITÁRIO, AF_12/2014	INHI - INSTALAÇÕES HIDROS SANITÁRIAS	UN	1,0000000	7,89	7,89
Composição Auxiliar	88248 SINAPI	AUXILIAR DE ENCANADOR OU BOMBEIRO HIDRÁULICO COM ENCARGOS	SEDI - SERVIÇOS DIVERSOS	H	0,1000000	12,33	1,23
Composição Auxiliar	88267 SINAPI	ENCANADOR OU BOMBEIRO HIDRÁULICO COM ENCARGOS	SEDI - SERVIÇOS DIVERSOS	H	0,1000000	16,52	1,65
Insuno	00000122 SINAPI	ADESIVO PLASTICO PARA PVC, FRASCO COM 850 GR	Material	UN	0,0096000	61,35	0,60
Insuno	00003517 SINAPI	JOELHO PVC, SOLDÁVEL, 90 GRAUS, DN 40 MM, PARA ESGOTO PREDIAL	Material	UN	1,0000000	3,59	3,59
Insuno	00038383 SINAPI	LIXA D'AGUA EM FOLHA, GRAO 100	Material	UN	0,0210000	1,85	0,03
Insuno	00020083 SINAPI	SOLUCAO LIMPADORA PARA PVC, FRASCO COM 1000 CM3	Material	UN	0,0150000	53,27	0,79
			MO sem LS =>		1,30	LS =>	1,13
			Valor do BDI =>		1,97		MO com LS =>
							Valor com BDI =>
							Preço Total =>
							12,000000
							118,32

9.10	Código Banco	Descrição	Tipo	Und	Quant.	Valor Unit	Total
Composição	89731 SINAPI	JOELHO 90 GRAUS, PVC, SERIE NORMAL, ESGOTO PREDIAL, DN 50 MM, JUNTA ELÁSTICA, FORNECIDO E INSTALADO EM RAMAL DE DESCARGA OU RAMAL DE ESGOTO SANITÁRIO, AF_12/2014	INHI - INSTALAÇÕES HIDROS SANITÁRIAS	UN	1,0000000	8,79	8,79
Composição Auxiliar	88248 SINAPI	AUXILIAR DE ENCANADOR OU BOMBEIRO HIDRÁULICO COM ENCARGOS	SEDI - SERVIÇOS DIVERSOS	H	0,1300000	12,33	1,60
Composição Auxiliar	88267 SINAPI	ENCANADOR OU BOMBEIRO HIDRÁULICO COM ENCARGOS	SEDI - SERVIÇOS DIVERSOS	H	0,1300000	16,52	2,14
Insuno	00000296 SINAPI	ANEL BORRACHA PARA TUBO ESGOTO PREDIAL DN 50 MM (NBR 5688)	Material	UN	1,0000000	2,14	2,14
Insuno	00003526 SINAPI	JOELHO PVC, SOLDÁVEL, 90 GRAUS, DN 50 MM, PARA ESGOTO PREDIAL	Material	UN	1,0000000	2,47	2,47
Insuno	00020078 SINAPI	PASTA LUBRIFICANTE PARA TUBOS E CONEXÕES COM JUNTA ELÁSTICA (USO EM PVC, ACO, POLIETILENO E OUTROS) (DE 400' G)	Material	UN	0,0200000	22,45	0,44
			MO sem LS =>		1,69	LS =>	1,47
			Valor do BDI =>		2,19		MO com LS =>
							Valor com BDI =>
							Preço Total =>
							6,000000
							65,88

9.11	Código Banco	Descrição	Tipo	Und	Quant.	Valor Unit	Total
Composição	89744 SINAPI	JOELHO 90 GRAUS, PVC, SERIE NORMAL, ESGOTO PREDIAL, DN 100 MM, JUNTA ELÁSTICA, FORNECIDO E INSTALADO EM RAMAL DE DESCARGA OU RAMAL DE ESGOTO SANITÁRIO, AF_12/2014	INHI - INSTALAÇÕES HIDROS SANITÁRIAS	UN	1,0000000	20,21	20,21
Composição Auxiliar	88248 SINAPI	AUXILIAR DE ENCANADOR OU BOMBEIRO HIDRÁULICO COM ENCARGOS	SEDI - SERVIÇOS DIVERSOS	H	0,2500000	12,33	3,08
Composição Auxiliar	88267 SINAPI	ENCANADOR OU BOMBEIRO HIDRÁULICO COM ENCARGOS	SEDI - SERVIÇOS DIVERSOS	H	0,2500000	16,52	4,13
Insuno	00000301 SINAPI	ANEL BORRACHA PARA TUBO ESGOTO PREDIAL, DN 100 MM (NBR 5688)	Material	UN	1,0000000	3,80	3,80
Insuno	00003526 SINAPI	JOELHO PVC, SOLDÁVEL, 90 GRAUS, DN 100 MM, PARA ESGOTO PREDIAL	Material	UN	1,0000000	8,17	8,17
Insuno	00020078 SINAPI	PASTA LUBRIFICANTE PARA TUBOS E CONEXÕES COM JUNTA ELÁSTICA (USO EM PVC, ACO, POLIETILENO E OUTROS) (DE 400' G)	Material	UN	0,0460000	22,45	1,03
			MO sem LS =>		3,25	LS =>	2,84
			Valor do BDI =>		5,05		MO com LS =>
							Valor com BDI =>
							Preço Total =>
							8,000000
							202,08

9.12	Código Banco	Descrição	Tipo	Und	Quant.	Valor Unit	Total
Composição	89796 SINAPI	TE, PVC, SERIE NORMAL, ESGOTO PREDIAL, DN 100 X 100 MM, JUNTA ELÁSTICA, FORNECIDO E INSTALADO EM RAMAL DE DESCARGA OU RAMAL DE ESGOTO SANITÁRIO, AF_12/2014	INHI - INSTALAÇÕES HIDROS SANITÁRIAS	UN	1,0000000	34,85	34,85
Composição Auxiliar	88248 SINAPI	AUXILIAR DE ENCANADOR OU BOMBEIRO HIDRÁULICO COM ENCARGOS	SEDI - SERVIÇOS DIVERSOS	H	0,3300000	12,33	4,06
Composição Auxiliar	88267 SINAPI	ENCANADOR OU BOMBEIRO HIDRÁULICO COM ENCARGOS	SEDI - SERVIÇOS DIVERSOS	H	0,3300000	16,52	5,45
Insuno	00000301 SINAPI	ANEL BORRACHA PARA TUBO ESGOTO PREDIAL, DN 100 MM (NBR 5688)	Material	UN	2,0000000	3,80	7,60
Insuno	00020078 SINAPI	PASTA LUBRIFICANTE PARA TUBOS E CONEXÕES COM JUNTA ELÁSTICA (USO EM PVC, ACO, POLIETILENO E OUTROS) (DE 400' G)	Material	UN	0,0020000	22,45	2,06
Insuno	00007091 SINAPI	TE SANITÁRIO, PVC, DN 100 X 100 MM, SERIE NORMAL, PARA ESGOTO PREDIAL	Material	UN	1,0000000	15,68	15,68
			MO sem LS =>		4,29	LS =>	3,75
			Valor do BDI =>		6,71		MO com LS =>
							Valor com BDI =>
							Preço Total =>
							2,000000
							87,12

9.13	Código Banco	Descrição	Tipo	Und	Quant.	Valor Unit	Total
------	--------------	-----------	------	-----	--------	------------	-------


AV. WADEMAR MOTA E SILVA, 378 - BAIRRO DEUS QUER
SENADOR LA ROQUE - MARANHÃO

NASCIMENTO SILVA
EMPREENHIMENTOS EIRELI
CNPJ: 14.794.268/0001-57
VICTOR HUGO NASCIMENTO SILVA
CPF: 038.112.813-05-TITULAR

NASCIMENTO

EMPREENHIMENTOS E SERVIÇOS

CNPJ: 14.794.268/0001-57
NASCIMENTO SILVA EMPREENHIMENTOS EIRELI



Composição	89796 SINAPI	TE. PVC. SERIE NORMAL, ESGOTO PREDIAL, DN 100 X 100 MM, JUNTA ELÁSTICA, FORNECIDO E INSTALADO EM RAMAL DE DESCARGA OU RAMAL DE ESGOTO SANITÁRIO. AF_12/2014	INHI - INSTALAÇÕES HIDROS SANITÁRIAS	UN	1,0000000	3,00	3,00		
Composição Auxiliar	88248 SINAPI	AUXILIAR DE ENCANADOR OU BOMBEIRO HIDRÁULICO COM ENCARGOS COMPI FMPNTARFS	SEDI - SERVIÇOS DIVERSOS	H	0,3300000	12,33	12,33		
Composição Auxiliar	88267 SINAPI	ENCANADOR OU BOMBEIRO HIDRÁULICO COM ENCARGOS COMPI FMPNTARFS	SEDI - SERVIÇOS DIVERSOS	H	0,3300000	16,52	16,52		
Composição Insumo	00000301 SINAPI	ANEL BORRACHA PARA TUBO ESGOTO PREDIAL, DN 100 MM (NBR 5685)	Material	UN	2,0000000	3,80	3,80		
Insumo	00070078 SINAPI	PASTA LUBRIFICANTE PARA TUBOS E CONEXÕES COM JUNTA ELÁSTICA (USO EM PVC, AÇO, POLIETILENO E OUTROS) (DE '400' G)	Material	UN	0,0920000	22,45	22,45		
Insumo	00070091 SINAPI	TE SANITARIO, PVC, DN 100 X 100 MM, SERIE NORMAL, PARA ESGOTO PREDIAL	Material	UN	1,0000000	15,88	15,88		
			MO sem LS =>		4,29	LS =>	3,76	MO com LS =>	8,04
			Valor do BDI =>		8,71			Valor com BDI =>	43,56
				Quant. =>	2,0000000			Preço Total =>	87,12

9.14	Código Banco	Descrição	Tipo	Und	Quant.	Valor Unit	Total		
Composição	89482 SINAPI	CAIXA SIFONADA, PVC, DN 100 X 100 X 50 MM, FORNECIDA E INSTALADA EM RAMAIS DE ENCAMINHAMENTO DE ÁGUA PLUVIAL. AF_12/2014	INHI - INSTALAÇÕES HIDROS SANITÁRIAS	UN	1,0000000	27,00	27,00		
Composição Auxiliar	88248 SINAPI	AUXILIAR DE ENCANADOR OU BOMBEIRO HIDRÁULICO COM ENCARGOS COMPI FMPNTARFS	SEDI - SERVIÇOS DIVERSOS	H	0,1350000	12,33	1,66		
Composição Auxiliar	88267 SINAPI	ENCANADOR OU BOMBEIRO HIDRÁULICO COM ENCARGOS COMPI FMPNTARFS	SEDI - SERVIÇOS DIVERSOS	H	0,1350000	16,52	2,23		
Composição Insumo	00000122 SINAPI	ADESIVO PLÁSTICO PARA PVC, FRASCO COM 850 GR	Material	UN	0,0148000	61,35	0,90		
Insumo	00020085 SINAPI	ANEL BORRACHA, DN 50 MM, PARA TUBO SERIE REFORÇADA ESGOTO PREDIAL	Material	UN	1,0000000	1,91	1,91		
Insumo	00005103 SINAPI	CAIXA SIFONADA PVC, 100 X 100 X 50 MM, COM GRELHA REDONDA	Material	UN	1,0000000	18,61	18,61		
Insumo	00038383 SINAPI	LIXA D'ÁGUA EM FOLHA, GRAU 100	Material	UN	0,0365000	1,85	0,08		
Insumo	00020078 SINAPI	PASTA LUBRIFICANTE PARA TUBOS E CONEXÕES COM JUNTA ELÁSTICA (USO EM PVC, AÇO, POLIETILENO E OUTROS) (DE '400' G)	Material	UN	0,0200000	22,45	0,44		
Insumo	00020083 SINAPI	SOLUÇÃO LIMPADORA PARA PVC, FRASCO COM 1000 CM3	Material	UN	0,0225000	53,27	1,19		
			MO sem LS =>		1,75	LS =>	1,53	MO com LS =>	3,28
			Valor do BDI =>		6,75			Valor com BDI =>	33,75
				Quant. =>	5,0000000			Preço Total =>	168,75

9.15	Código Banco	Descrição	Tipo	Und	Quant.	Valor Unit	Total		
Composição	89495 SINAPI	RALO SIFONADO, PVC, DN 100 X 40 MM, JUNTA SOLDÁVEL, FORNECIDO E INSTALADO EM RAMAIS DE ENCAMINHAMENTO DE ÁGUA PLUVIAL	INHI - INSTALAÇÕES HIDROS SANITÁRIAS	UN	1,0000000	11,30	11,30		
Composição Auxiliar	88248 SINAPI	AUXILIAR DE ENCANADOR OU BOMBEIRO HIDRÁULICO COM ENCARGOS COMPI FMPNTARFS	SEDI - SERVIÇOS DIVERSOS	H	0,0350000	12,33	0,43		
Composição Auxiliar	88267 SINAPI	ENCANADOR OU BOMBEIRO HIDRÁULICO COM ENCARGOS COMPI FMPNTARFS	SEDI - SERVIÇOS DIVERSOS	H	0,0350000	16,52	0,57		
Composição Insumo	00000122 SINAPI	ADESIVO PLÁSTICO PARA PVC, FRASCO COM 850 GR	Material	UN	0,0049000	61,35	0,30		
Insumo	00038383 SINAPI	LIXA D'ÁGUA EM FOLHA, GRAU 100	Material	UN	0,0120000	1,85	0,02		
Insumo	00011741 SINAPI	RALO SIFONADO PVC CILINDRICO, 100 X 40 MM, COM GRELHA REDONDA	Material	UN	1,0000000	9,59	9,59		
Insumo	00020083 SINAPI	SOLUÇÃO LIMPADORA PARA PVC, FRASCO COM 1000 CM3	Material	UN	0,0075000	53,27	0,39		
			MO sem LS =>		0,45	LS =>	0,40	MO com LS =>	0,85
			Valor do BDI =>		2,82			Valor com BDI =>	14,12
				Quant. =>	3,0000000			Preço Total =>	42,36

9.16	Código Banco	Descrição	Tipo	Und	Quant.	Valor Unit	Total		
Composição	98110 SINAPI	CAIXA DE GORDURA PEQUENA (CAPACIDADE: 19 L), CIRCULAR, EM PVC, DIÂMETRO INTERNO= 330 MM, AF_12/2020	INHI - INSTALAÇÕES HIDROS SANITÁRIAS	UN	1,0000000	623,93	623,93		
Composição Auxiliar	101618 SINAPI	PREPARO DE FUNDO DE VALA COM LARGURA MENOR QUE 1,5 M, COM CAMADA DE AREIA, LANÇAMENTO MANUAL. AF_08/2020	MOVT - MOVIMENTO DE TERRA	m²	0,0141000	132,72	1,87		
Composição Auxiliar	88309 SINAPI	PEDREIRO COM ENCARGOS COMPLEMENTARES	SEDI - SERVIÇOS DIVERSOS	H	0,3474000	10,99	5,90		
Composição Auxiliar	88316 SINAPI	SERVENTE COM ENCARGOS COMPLEMENTARES	SEDI - SERVIÇOS DIVERSOS	H	0,3474000	12,67	4,40		
Composição Insumo	00035277 SINAPI	CAIXA DE GORDURA EM PVC, DIÂMETRO MÍNIMO 300 MM, DIÂMETRO DE SAÍDA 100 MM, CAPACIDADE APROXIMADA 18 LITROS, COM TAMPA	Material	UN	1,0000000	611,76	611,76		
			MO sem LS =>		4,88	LS =>	4,35	MO com LS =>	9,33
			Valor do BDI =>		155,98			Valor com BDI =>	779,91
				Quant. =>	6,0000000			Preço Total =>	4.679,46

9.17	Código Banco	Descrição	Tipo	Und	Quant.	Valor Unit	Total
Composição	98053 SINAPI	TANQUE SÉPTICO CIRCULAR, EM CONCRETO PRE-MOLDADO, DIÂMETRO INTERNO = 1,40 M, ALTURA INTERNA = 2,50 M, VOLUME ÚTL: 3403,6 L (PARA 13 CONTRIBUINTES) AF_12/2020	INHI - INSTALAÇÕES HIDROS SANITÁRIAS	UN	1,0000000	3.284,91	3.284,91
Composição Auxiliar	5678 SINAPI	RETROSCAVADEIRA SOBRE RODAS COM CARREGADEIRA, TRACÇÃO 4X4, POTÊNCIA LÍQ 88 HP, CAÇAMBA CARREG CAP. MÍN. 1 M3, CAÇAMBA RETRO CAP. 0,26 M3, PESO OPERACIONAL MÍN. 6.674 K.G, PROFUNDIDADE ESCAVAÇÃO MÁX. 4,37 M - QHP DIURNO. AF_08/2014	CHOR - CUSTOS HORÁRIOS DE MÁQUINAS E EQUIPAMENTOS	CHP	0,3958000	102,01	40,38
Composição Auxiliar	5679 SINAPI	RETROSCAVADEIRA SOBRE RODAS COM CARREGADEIRA, TRACÇÃO 4X4, POTÊNCIA LÍQ 88 HP, CAÇAMBA CARREG. CAP. MÍN. 1 M3, CAÇAMBA RETRO CAP. 0,26 M3, PESO OPERACIONAL MÍN. 6.674 KG, PROFUNDIDADE ESCAVAÇÃO MÁX. 4,37 M - CHI DIURNO. AF_08/2014	CHOR - CUSTOS HORÁRIOS DE MÁQUINAS E EQUIPAMENTOS	CHI	1,3316000	39,80	52,99
Composição Auxiliar	97736 SINAPI	PEÇA CIRCULAR PRÉ-MOLDADA, VOLUME DE CONCRETO DE 10 A 30 LITROS, TAXA DE FIBRA DE POLIPROPILENO APROXIMADA DE 6 KG/M³. AF_01/2018	FUES - FUNDAÇÕES E ESTRUTURAS	m²	0,0194000	3.079,47	59,12
Composição Auxiliar	97739 SINAPI	PEÇA CIRCULAR PRÉ-MOLDADA, VOLUME DE CONCRETO DE 30 A 100 LITROS, TAXA DE AÇO APROXIMADA DE 30KG/M³. AF_01/2018	FUES - FUNDAÇÕES E ESTRUTURAS	m²	0,1301000	2.129,09	276,99
Composição Auxiliar	101625 SINAPI	PREPARO DE FUNDO DE VALA COM LARGURA MAIOR OU IGUAL A 1,5 M E MENOR QUE 2,5 M, COM CAMADA DE AREIA, LANÇAMENTO MECANIZADO. AF_08/2020	MOVT - MOVIMENTO DE TERRA	m²	0,2270000	93,00	21,11
Composição Auxiliar	100475 SINAPI	ARGAMASSA TRACÇO 1:3 (EM VOLUME DE CIMENTO E AREIA MÉDIA ÚMIDA) SEDI - SERVIÇOS DIVERSOS COM ADIÇÃO DE IMPERMEABILIZANTE, PREPARO MECÂNICO COM ESTABILIZADOR. AF_08/2020	SEDI - SERVIÇOS DIVERSOS	m³	0,2459000	598,67	147,21
Composição Auxiliar	88309 SINAPI	PEDREIRO COM ENCARGOS COMPLEMENTARES	SEDI - SERVIÇOS DIVERSOS	H	3,8167000	16,99	64,44
Composição Auxiliar	88316 SINAPI	SERVENTE COM ENCARGOS COMPLEMENTARES	SEDI - SERVIÇOS DIVERSOS	H	3,8167000	12,67	48,82

AV. WADEMAR MOTA E SILVA, 378 - BAIRRO DEUS QUER
SENADOR LA ROQUE - MARANHÃO

NASCIMENTO SILVA
EMPREENHIMENTOS EIRELI
CNPJ: 14.794.268/0001-57
VICTOR HUGO NASCIMENTO SILVA
CPF: 038.112.13-05-TITULO 18

NASCIMENTO

EMPREENDIMENTOS E SERVIÇOS

CNPJ 14.794.268/0001-57
NASCIMENTO SILVA EMPREENDIMENTOS EIRELI



		Descrição	Tipo	Und	Quant.	Valor Unit	Total
Insumo	00012563 SINAPI	ANEL EM CONCRETO ARMADO, LISO, PARA, POCOS DE VISITA, POCOS DE Material INSPEÇÃO, FOGGAS SEPTICAS E SUMIDOUROS, SEM FUNDO. DIAMETRO INTERNO DE 1,50 M E ALTURA DE 0,50 M		UN	5,0000000		
			MO sem LS =>			122,85	MO com LS => 283,26
			Valor do BDI =>			821,22	Valor com BDI => 1106,13
				Quant. =>	2,0000000	Preço Total =>	8.212,26
							RUBRICA
9.18	Código Banco	Descrição	Tipo	Und	Quant.	Valor Unit	Total
Composição	102807 SINAPI	CAIXA D'ÁGUA EM POLIETILENO, 1000 LITROS - FORNECIMENTO E INSTALAÇÃO AF_09/2021	INEL - INSTALAÇÕES HIDROS SANITÁRIAS	UN	1,0000000	440,46	440,46
Composição Auxiliar	88248 SINAPI	AUXILIAR DE ENCANADOR OU BOMBEIRO HIDRÁULICO COM ENCARGOS COMPLEMENTARES	SEDI - SERVIÇOS DIVERSOS	H	0,1510000	12,33	1,86
Composição Auxiliar	88267 SINAPI	ENCANADOR OU BOMBEIRO HIDRÁULICO COM ENCARGOS COMPLEMENTARES	SEDI - SERVIÇOS DIVERSOS	H	0,1510000	18,52	2,49
Insumo	00034636 SINAPI	CAIXA D'AGUA EM POLIETILENO 1000 LITROS, COM TAMPA	Material	UN	1,0000000	436,11	436,11
			MO sem LS =>			1,96	MO com LS => 3,67
			Valor do BDI =>			110,11	Valor com BDI => 950,57
				Quant. =>	2,0000000	Preço Total =>	1.101,14
10		INSTALAÇÕES ELÉTRICAS					12.274,07
10.1	Código Banco	Descrição	Tipo	Und	Quant.	Valor Unit	Total
Composição	101940 SINAPI	QUADRO DE MEDIÇÃO GERAL DE ENERGIA PARA 1 MEDIDOR DE SOBREPOR - FORNECIMENTO E INSTALAÇÃO. AF_10/2020	INEL - INSTALAÇÃO ELÉTRICA/ELETRIFICAÇÃO E INSTALAÇÃO EXTERNA	UN	1,0000000	123,41	123,41
Composição Auxiliar	88264 SINAPI	ELETRICISTA COM ENCARGOS COMPLEMENTARES	SEDI - SERVIÇOS DIVERSOS	H	1,5233000	17,15	26,12
Composição Auxiliar	88247 SINAPI	AUXILIAR DE ELETRICISTA COM ENCARGOS COMPLEMENTARES	SEDI - SERVIÇOS DIVERSOS	H	1,5233000	12,84	19,55
Insumo	00011950 SINAPI	BUCHA DE NYLON SEM ABA S6, COM PARAFUSO DE 4,20 X 40 MM EM AÇO ZINCADO COM ROSCA SOBERBA, CABECA CHATA E FENDA PHILLIPS	Material	UN	4,0000000	0,18	0,72
Insumo	00038608 SINAPI	CAIXA PARA MEDIDOR MONOFÁSICO, EM POLICARBONATO / TERMOPLÁSTICO, PARA ALOJAR 1 DISJUNTOR (PADRÃO DA CONFECCIONARIA FURU)	Material	UN	1,0000000	77,02	77,02
			MO sem LS =>			20,02	MO com LS => 37,54
			Valor do BDI =>			30,85	Valor com BDI => 154,26
				Quant. =>	1,0000000	Preço Total =>	154,26
10.2	Código Banco	Descrição	Tipo	Und	Quant.	Valor Unit	Total
Composição	101976 SINAPI	QUADRO DE DISTRIBUIÇÃO DE ENERGIA EM PVC, DE EMBUTIR, SEM BARRAMENTO, PARA 6 DISJUNTORES - FORNECIMENTO E INSTALAÇÃO AF_10/2020	INEL - INSTALAÇÃO ELÉTRICA/ELETRIFICAÇÃO E INSTALAÇÃO EXTERNA	UN	1,0000000	68,98	68,98
Composição Auxiliar	87367 SINAPI	ARGAMASSA TRAÇO 1:1:6 (EM VOLUME DE CIMENTO, CAL E AREIA MÉDIA ÚMIDA) PARA EMBOCOMASSA ÚNICA/ASSENTAMENTO DE ALVENARIA DE VEDAÇÃO. PREPARO MANUAL. AF_08/2019	SEDI - SERVIÇOS DIVERSOS	m²	0,0044000	468,28	2,05
Composição Auxiliar	88264 SINAPI	ELETRICISTA COM ENCARGOS COMPLEMENTARES	SEDI - SERVIÇOS DIVERSOS	H	0,3259000	17,15	5,58
Composição Auxiliar	88247 SINAPI	AUXILIAR DE ELETRICISTA COM ENCARGOS COMPLEMENTARES	SEDI - SERVIÇOS DIVERSOS	H	0,3259000	12,84	4,18
Insumo	00038795 SINAPI	QUADRO DE DISTRIBUIÇÃO, SEM BARRAMENTO, EM PVC, DE EMBUTIR, PARA 6 DISJUNTORES NEMA OU 8 DISJUNTORES DIN	Material	UN	1,0000000	57,17	57,17
			MO sem LS =>			4,54	MO com LS => 8,51
			Valor do BDI =>			17,24	Valor com BDI => 86,22
				Quant. =>	1,0000000	Preço Total =>	86,22
10.3	Código Banco	Descrição	Tipo	Und	Quant.	Valor Unit	Total
Composição	93655 SINAPI	DISJUNTOR MONOPOLAR TIPO DIN, CORRENTE NOMINAL DE 20A - FORNECIMENTO E INSTALAÇÃO. AF_10/2020	INEL - INSTALAÇÃO ELÉTRICA/ELETRIFICAÇÃO E INSTALAÇÃO EXTERNA	UN	1,0000000	10,31	10,31
Composição Auxiliar	88264 SINAPI	ELETRICISTA COM ENCARGOS COMPLEMENTARES	SEDI - SERVIÇOS DIVERSOS	H	0,0683000	17,15	1,13
Composição Auxiliar	88247 SINAPI	AUXILIAR DE ELETRICISTA COM ENCARGOS COMPLEMENTARES	SEDI - SERVIÇOS DIVERSOS	H	0,0683000	12,84	0,85
Insumo	00034653 SINAPI	DISJUNTOR TIPO DINIEC, MONOPOLAR DE 6 ATE 32A	Material	UN	1,0000000	7,27	7,27
Insumo	00001571 SINAPI	TERMINAL A COMPRESSÃO EM COBRE ESTANHADO PARA CABO 4 MM2, 1 FURO E 1 COMPRESSÃO, PARA PARAFUSO DE FIXAÇÃO M5	Material	UN	1,0000000	1,06	1,06
			MO sem LS =>			0,87	MO com LS => 1,63
			Valor do BDI =>			2,57	Valor com BDI => 12,68
				Quant. =>	3,0000000	Preço Total =>	38,64
10.4	Código Banco	Descrição	Tipo	Und	Quant.	Valor Unit	Total
Composição	93653 SINAPI	DISJUNTOR MONOPOLAR TIPO DIN, CORRENTE NOMINAL DE 10A - FORNECIMENTO E INSTALAÇÃO. AF_10/2020	INEL - INSTALAÇÃO ELÉTRICA/ELETRIFICAÇÃO E INSTALAÇÃO EXTERNA	UN	1,0000000	9,13	9,13
Composição Auxiliar	88264 SINAPI	ELETRICISTA COM ENCARGOS COMPLEMENTARES	SEDI - SERVIÇOS DIVERSOS	H	0,0352000	17,15	0,60
Composição Auxiliar	88247 SINAPI	AUXILIAR DE ELETRICISTA COM ENCARGOS COMPLEMENTARES	SEDI - SERVIÇOS DIVERSOS	H	0,0352000	12,84	0,45
Insumo	00034653 SINAPI	DISJUNTOR TIPO DINIEC, MONOPOLAR DE 6 ATE 32A	Material	UN	1,0000000	7,27	7,27
Insumo	00001570 SINAPI	TERMINAL A COMPRESSÃO EM COBRE ESTANHADO PARA CABO 2,5 MM2, 1 FURO E 1 COMPRESSÃO, PARA PARAFUSO DE FIXAÇÃO M5	Material	UN	1,0000000	0,81	0,81
			MO sem LS =>			0,45	MO com LS => 0,85
			Valor do BDI =>			2,28	Valor com BDI => 11,41
				Quant. =>	3,0000000	Preço Total =>	34,23
10.5	Código Banco	Descrição	Tipo	Und	Quant.	Valor Unit	Total
Composição	100919 SINAPI	LÂMPADA FLUORESCENTE ESPIRAL BRANCA 45 W, BASE E27 - FORNECIMENTO E INSTALAÇÃO. AF_02/2020	INEL - INSTALAÇÃO ELÉTRICA/ELETRIFICAÇÃO E INSTALAÇÃO EXTERNA	UN	1,0000000	50,18	50,18
Composição Auxiliar	88247 SINAPI	AUXILIAR DE ELETRICISTA COM ENCARGOS COMPLEMENTARES	SEDI - SERVIÇOS DIVERSOS	H	0,0690000	12,84	0,88
Composição Auxiliar	88264 SINAPI	ELETRICISTA COM ENCARGOS COMPLEMENTARES	SEDI - SERVIÇOS DIVERSOS	H	0,1856000	17,15	2,83
Insumo	00038781 SINAPI	LAMPADA FLUORESCENTE ESPIRAL BRANCA 45 W, BASE E27 (127/220 V)	Material	UN	1,0000000	43,80	43,80
Insumo	00012295 SINAPI	SOQUETE DE BAQUILITE BASE E27 PARA LAMPADAS	Material	UN	1,0000000	2,67	2,67
			MO sem LS =>			1,65	MO com LS => 3,09
			Valor do BDI =>			12,54	Valor com BDI => 42,72
				Quant. =>	32,0000000	Preço Total =>	2.607,04
10.6	Código Banco	Descrição	Tipo	Und	Quant.	Valor Unit	Total

AV. WADEMAR MOTA E SILVA, 378 - BAIRRO DEUS QUER
SENADOR LA ROQUE - MARANHÃO

NASCIMENTO SILVA
EMPREENDIMENTOS EIRELI
CNPJ: 14.794.268/0001-57
VICTOR HUGO NASCIMENTO SILVA
CPF: 038.112.855-05-TITULAR

NASCIMENTO

EMPREENHIMENTOS E SERVIÇOS
 CNPJ 14.794.268/0001-57
 NASCIMENTO SILVA EMPREENHIMENTOS EIRELI



Composição	91952 SINAPI	INTERRUPTOR SIMPLES (1 MÓDULO), 10A/250V, SEM SUPORTE E SEM PLACA - FORNECIMENTO E INSTALAÇÃO. AF_12/2015	INEL - INSTALAÇÃO ELÉTRICA/ELETRIFICAÇÃO E	UN	1,0000000		
Composição Auxiliar	88264 SINAPI	ELETRICISTA COM ENCARGOS COMPLEMENTARES	SEDI - SERVIÇOS DIVERSOS	H	0,2250000	3,85	
Composição Auxiliar	88247 SINAPI	AUXILIAR DE ELETRICISTA COM ENCARGOS COMPLEMENTARES	SEDI - SERVIÇOS DIVERSOS	H	0,2250000	2,88	
Composição Auxiliar	00038112 SINAPI	INTERRUPTOR SIMPLES 10A, 250V (APENAS MÓDULO)	Material	UN	1,0000000	7,08	
			MO sem LS =>		2,95	LS =>	2,58
			Valor do BDI =>		3,43		MO com LS =>
							17,18
							Valor com BDI =>
							Preço Total =>
							341,60

10.7	Código Banco	Descrição	Tipo	Und	Quant.	Valor Unit	Total
Composição	92000 SINAPI	TOMADA BAIXA DE EMBUTIR (1 MÓDULO), 2P+T 10 A, INCLUINDO SUPORTE E PLACA - FORNECIMENTO E INSTALAÇÃO. AF_12/2015	INEL - INSTALAÇÃO ELÉTRICA/ELETRIFICAÇÃO E	UN	1,0000000	21,87	21,87
Composição Auxiliar	91946 SINAPI	SUPORE PARAFUSADO COM PLACA DE ENCAIXE 4" X 2" MÉDIO (1,30 M DO PISO) PARA PONTO ELÉTRICO - FORNECIMENTO E INSTALAÇÃO. AF_12/2015	INEL - INSTALAÇÃO ELÉTRICA/ELETRIFICAÇÃO E	UN	1,0000000	8,64	8,64
Composição Auxiliar	91900 SINAPI	TOMADA BAIXA DE EMBUTIR (1 MÓDULO), 2P+T 10 A, SEM SUPORTE E SEM PLACA - FORNECIMENTO E INSTALAÇÃO. AF_12/2015	INEL - INSTALAÇÃO ELÉTRICA/ELETRIFICAÇÃO E	UN	1,0000000	15,03	15,03
			MO sem LS =>		4,04	LS =>	3,53
			Valor do BDI =>		5,41		MO com LS =>
							7,57
							Valor com BDI =>
							Preço Total =>
							1,299,84

10.8	Código Banco	Descrição	Tipo	Und	Quant.	Valor Unit	Total
Composição	91846 SINAPI	ELETRODUTO FLEXÍVEL CORRUGADO, PVC, DN 32 MM (1"), PARA CIRCUITOS TERMINAIS, INSTALADO EM LAJE - FORNECIMENTO E	INEL - INSTALAÇÃO ELÉTRICA/ELETRIFICAÇÃO E	M	1,0000000	6,24	6,24
Composição Auxiliar	88264 SINAPI	ELETRICISTA COM ENCARGOS COMPLEMENTARES	SEDI - SERVIÇOS DIVERSOS	H	0,1070000	17,15	1,83
Composição Auxiliar	88247 SINAPI	AUXILIAR DE ELETRICISTA COM ENCARGOS COMPLEMENTARES	SEDI - SERVIÇOS DIVERSOS	H	0,1070000	12,84	1,37
Composição Auxiliar	00043132 SINAPI	ARAME RECOZIDO 18 BWG, D = 1,65 MM (0,016 KG/M) CU 18 BWG, D = 1,25 MM (0,011 KG/M)	Material	KG	0,0020000	18,24	0,03
Composição Auxiliar	00002690 SINAPI	ELETRODUTO PVC FLEXÍVEL CORRUGADO, COR AMARELA, DE 32 MM	Material	M	1,1000000	2,74	3,01
			MO sem LS =>		1,40	LS =>	1,22
			Valor do BDI =>		1,56		MO com LS =>
							2,62
							Valor com BDI =>
							7,80
							Preço Total =>
							2,246,40

10.9	Código Banco	Descrição	Tipo	Und	Quant.	Valor Unit	Total
Composição	91926 SINAPI	CABO DE COBRE FLEXÍVEL ISOLADO, 2.5 MM², ANTI-CHAMA 450/750 V, PARA CIRCUITOS TERMINAIS - FORNECIMENTO E INSTALAÇÃO. AF_12/2015	INEL - INSTALAÇÃO ELÉTRICA/ELETRIFICAÇÃO E	M	1,0000000	3,74	3,74
Composição Auxiliar	88264 SINAPI	ELETRICISTA COM ENCARGOS COMPLEMENTARES	SEDI - SERVIÇOS DIVERSOS	H	0,0300000	17,15	0,51
Composição Auxiliar	88247 SINAPI	AUXILIAR DE ELETRICISTA COM ENCARGOS COMPLEMENTARES	SEDI - SERVIÇOS DIVERSOS	H	0,0300000	12,84	0,38
Composição Auxiliar	00001014 SINAPI	CABO DE COBRE, FLEXÍVEL, CLASSE 4 OU 5, ISOLACAO EM PVC/A, ANTICHAMA BWF-B, 1 CONDUTOR, 450/750 V, SECAO NOMINAL 2.5 MM2	Material	M	1,1900000	2,37	2,82
Composição Auxiliar	00021127 SINAPI	FITA ISOLANTE ADESIVA ANTICHAMA, USO ATE 750 V, EM ROLO DE 19 MM X 5 M	Material	UN	0,0090000	3,37	0,03
			MO sem LS =>		0,38	LS =>	0,34
			Valor do BDI =>		0,93		MO com LS =>
							0,73
							Valor com BDI =>
							4,67
							Preço Total =>
							2,689,92

10.10	Código Banco	Descrição	Tipo	Und	Quant.	Valor Unit	Total
Composição	91928 SINAPI	CABO DE COBRE FLEXÍVEL ISOLADO, 4 MM², ANTI-CHAMA 450/750 V, PARA CIRCUITOS TERMINAIS - FORNECIMENTO E INSTALAÇÃO. AF_12/2015	INEL - INSTALAÇÃO ELÉTRICA/ELETRIFICAÇÃO E	M	1,0000000	6,26	6,26
Composição Auxiliar	88264 SINAPI	ELETRICISTA COM ENCARGOS COMPLEMENTARES	SEDI - SERVIÇOS DIVERSOS	H	0,0400000	17,15	0,68
Composição Auxiliar	88247 SINAPI	AUXILIAR DE ELETRICISTA COM ENCARGOS COMPLEMENTARES	SEDI - SERVIÇOS DIVERSOS	H	0,0400000	12,84	0,51
Composição Auxiliar	00000981 SINAPI	CABO DE COBRE, FLEXÍVEL, CLASSE 4 OU 5, ISOLACAO EM PVC/A, ANTICHAMA BWF-B, 1 CONDUTOR, 450/750 V, SECAO NOMINAL 4 MM2	Material	M	1,1900000	4,23	5,03
Composição Auxiliar	00021127 SINAPI	FITA ISOLANTE ADESIVA ANTICHAMA, USO ATE 750 V, EM ROLO DE 19 MM X 5 M	Material	UN	0,0090000	3,37	0,03
			MO sem LS =>		0,52	LS =>	0,45
			Valor do BDI =>		1,56		MO com LS =>
							0,97
							Valor com BDI =>
							7,81
							Preço Total =>
							3,373,92

11	PEÇAS E ACESSÓRIOS							19,247,74
Composição	86889 SINAPI	BANCADA DE GRANITO CINZA POLIDO, DE 1,50 X 0,60 M, PARA PIA DE COZINHA - FORNECIMENTO E INSTALAÇÃO. AF_01/2020	INH - INSTALAÇÕES HIROS SANITÁRIAS	UN	1,0000000	532,84	532,84	
Composição Auxiliar	86274 SINAPI	MARMORISTA/GRANITEIRO COM ENCARGOS COMPLEMENTARES	SEDI - SERVIÇOS DIVERSOS	H	1,4944000	19,27	28,79	
Composição Auxiliar	86316 SINAPI	SERVENTE COM ENCARGOS COMPLEMENTARES	SEDI - SERVIÇOS DIVERSOS	H	0,9634000	12,67	12,45	
Composição Auxiliar	00007568 SINAPI	BUCHA DE NYLON SEM ABA S10, COM PARAFUSO DE 6,10 X 65 MM EM AÇO ZINCADO COM ROSCA SOBERBA, CABECA CHATA E FENDA PHILLIP'S	Material	UN	6,0000000	0,55	3,30	
Composição Auxiliar	00011795 SINAPI	GRANITO PARA BANCADA, POLIDO, TIPO ANDORINHA/ QUARTZ/ CASTELO/ CORUMBA OU OUTROS EQUIVALENTES DA REGIAO, E= "2,5" CM	Material	m²	1,0060000	419,00	421,09	
Composição Auxiliar	00004823 SINAPI	MASSA PLASTICA PARA MÁRMORE/GRANITO	Material	KG	0,5228000	32,78	17,13	
Composição Auxiliar	00037329 SINAPI	REJUNTE EPOXI, QUALQUER COR	Material	KG	0,0211000	91,95	1,94	
Composição Auxiliar	00037591 SINAPI	SUPORE MÃO-FRANDESA EM AÇO, ABAS IGUAIS 40 CM, CAPACIDADE MINIMA 70 KG. BRANCO	Material	UN	2,0000000	24,07	48,14	
			MO sem LS =>		18,52	LS =>	16,21	
			Valor do BDI =>		133,21		MO com LS =>	
							34,73	
							Valor com BDI =>	
							666,05	
							Preço Total =>	
							7,792,76	

11.2	Código Banco	Descrição	Tipo	Und	Quant.	Valor Unit	Total
Composição	86900 SINAPI	CUBA DE EMBUTIR RETANGULAR DE AÇO INOXIDÁVEL, 46 X 30 X 12 CM - FORNECIMENTO E INSTALAÇÃO. AF_01/2020	INH - INSTALAÇÕES HIROS SANITÁRIAS	UN	1,0000000	189,86	189,86
Composição Auxiliar	86274 SINAPI	MARMORISTA/GRANITEIRO COM ENCARGOS COMPLEMENTARES	SEDI - SERVIÇOS DIVERSOS	H	0,4774000	19,27	9,19

AV. WADEMAR MOTA E SILVA, 378 - BAIRRO DEUS QUER
 SENADOR LA ROQUE - MARANHÃO

NASCIMENTO SILVA
 EMPREENHIMENTOS EIRELI
 CNPJ: 14.794.268/0001-57
 VICTOR HENRI NASCIMENTO SILVA
 CPF: 038.112.113-05-TITULAR

NASCIMENTO

EMPREENDEIMENTOS E SERVIÇOS
 CNPJ: 14.794.268/0001-57
 NASCIMENTO SILVA EMPREENDEIMENTOS EIRELI



Composição	88316 SINAPI	SERVENTE COM ENCARGOS COMPLEMENTARES	SEDI - SERVIÇOS DIVERSOS	H	0,1504000		
Auxiliar	00001743 SINAPI	CUBA ACO INOX (AISI 304) DE EMBUTIR COM VALVULA 3 1/2" DE 146 X 30	Material	UN	1,0000000		
Insuho	00004623 SINAPI	MASSA PLASTICA PARA MARMORE/GRANITO	Material	KG	0,2874000	32,78	9,74
			MO sem LS ==		5,03	4,40	9,43
			Valor do BDI ==		47,46		237,32
				Quant. ==	7,0000000		1.661,24

Composição	Código Banco	Descrição	Tipo	Und	Quant.	Valor Unit	Total
Composição	88937 SINAPI	CUBA DE EMBUTIR OVAL EM LOUÇA BRANCA. 35 X 50CM OU EQUIVALENTE, INCLUSO VALVULA EM METAL CROMADO E SIFÃO FLEXIVEL EM PVC - FORNECIMENTO E INSTALAÇÃO. AF_01/2020	INHI - INSTALAÇÕES HIDROS SANITÁRIAS	UN	1,0000000	133,80	133,80
Composição Auxiliar	88877 SINAPI	VALVULA EM METAL CROMADO 1 1/2 X 1 1/2 PARA TANQUE OU LAVATÓRIO COM OU SEM LADRÃO - FORNECIMENTO E INSTALAÇÃO. AF_01/2020	INHI - INSTALAÇÕES HIDROS SANITÁRIAS	UN	1,0000000	23,28	23,28
Composição Auxiliar	88883 SINAPI	SIFÃO DO TIPO FLEXIVEL EM PVC 1 X 1 1/2 - FORNECIMENTO E INSTALAÇÃO. AF_01/2020	INHI - INSTALAÇÕES HIDROS SANITÁRIAS	UN	1,0000000	9,77	9,77
Composição Auxiliar	88901 SINAPI	CUBA DE EMBUTIR OVAL EM LOUÇA BRANCA. 35 X 50CM OU EQUIVALENTE - FORNECIMENTO E INSTALAÇÃO. AF_01/2020	INHI - INSTALAÇÕES HIDROS SANITÁRIAS	UN	1,0000000	100,75	100,75
			MO sem LS ==		11,32	9,90	21,22
			Valor do BDI ==		33,45		157,25
				Quant. ==	8,0000000		1.338,80

Composição	Código Banco	Descrição	Tipo	Und	Quant.	Valor Unit	Total
Composição	88931 SINAPI	VASO SANITÁRIO SIFONADO COM CAIXA ACOPLADA LOUÇA BRANCA, INCLUSO ENGATE FLEXIVEL EM PLÁSTICO BRANCO. 1/2 X 40CM - FORNECIMENTO E INSTALAÇÃO. AF_01/2020	INHI - INSTALAÇÕES HIDROS SANITÁRIAS	UN	1,0000000	320,77	320,77
Composição	88888 SINAPI	VASO SANITÁRIO SIFONADO COM CAIXA ACOPLADA LOUÇA BRANCA - FORNECIMENTO E INSTALAÇÃO. AF_01/2020	INHI - INSTALAÇÕES HIDROS SANITÁRIAS	UN	1,0000000	312,48	312,48
Composição	88885 SINAPI	ENGATE FLEXIVEL EM PLÁSTICO BRANCO. 1/2 X 40CM - FORNECIMENTO E INSTALAÇÃO. AF_01/2020	INHI - INSTALAÇÕES HIDROS SANITÁRIAS	UN	1,0000000	8,29	8,29
			MO sem LS ==		9,71	8,49	16,20
			Valor do BDI ==		80,19		400,90
				Quant. ==	4,0000000		1.603,84

Composição	Código Banco	Descrição	Tipo	Und	Quant.	Valor Unit	Total
Composição	88909 SINAPI	TORNEIRA CROMADA TUBO MÓVEL, DE MESA, 1/2 OU 3/4, PARA PIA DE COZINHA, PADRÃO ALTO - FORNECIMENTO E INSTALAÇÃO. AF_01/2020	INHI - INSTALAÇÕES HIDROS SANITÁRIAS	UN	1,0000000	90,66	90,66
Composição Auxiliar	88267 SINAPI	ENCANADOR OU BOMBEIRO HIDRÁULICO COM ENCARGOS COMPLEMENTARES	SEDI - SERVIÇOS DIVERSOS	H	0,1867000	16,52	2,75
Composição	88316 SINAPI	SERVENTE COM ENCARGOS COMPLEMENTARES	SEDI - SERVIÇOS DIVERSOS	H	0,0925000	12,67	0,86
Insuho	00003146 SINAPI	FITA VEDA ROSCA EM ROLOS DE 18 MM X 10 M (L X C)	Material	UN	0,0210000	3,87	9,08
Insuho	00011772 SINAPI	TORNEIRA CROMADA DE MESA PARA COZINHA BICA MÓVEL COM ARRANHO 1/2" OU 3/4" / RFF 1870	Material	UN	1,0000000	87,17	87,17
			MO sem LS ==		1,55	1,36	2,91
			Valor do BDI ==		22,96		113,32
				Quant. ==	7,0000000		793,24

Composição	Código Banco	Descrição	Tipo	Und	Quant.	Valor Unit	Total
Composição	101907 SINAPI	EXTINTOR DE INCÊNDIO PORTÁTIL COM CARGA DE CO2 DE 6 KG, CLASSE INES - INSTALAÇÕES ESPECIAIS BC - FORNECIMENTO E INSTALAÇÃO. AF_10/2020_P	INES - INSTALAÇÕES ESPECIAIS	UN	1,0000000	605,87	605,87
Composição	88248 SINAPI	AUXILIAR DE ENCANADOR OU BOMBEIRO HIDRÁULICO COM ENCARGOS COMPLEMENTARES	SEDI - SERVIÇOS DIVERSOS	H	0,4574000	12,33	5,63
Composição	88267 SINAPI	ENCANADOR OU BOMBEIRO HIDRÁULICO COM ENCARGOS COMPLEMENTARES	SEDI - SERVIÇOS DIVERSOS	H	0,4574000	16,52	7,55
Insuho	00004350 SINAPI	SUCHA DE NYLON, DIAMETRO DO FURO 8 MM, COMPRIMENTO 40 MM, COM PARAFUSO DE ROSCA SOBERBA, CARECA CHATA, FENDA SIMPLES. A B V 60 1884	Material	UN	2,0000000	0,42	0,84
Insuho	00010889 SINAPI	EXTINTOR DE INCÊNDIO PORTÁTIL COM CARGA DE GAS CARBONICO CO2 DE 6 KG CLASSE BC	Material	UN	1,0000000	591,85	591,85
			MO sem LS ==		5,94	5,20	11,14
			Valor do BDI ==		151,48		757,33
				Quant. ==	8,0000000		6.958,64

Composição	Código Banco	Descrição	Tipo	Und	Quant.	Valor Unit	Total
Composição	96130 SINAPI	APLICAÇÃO MANUAL DE MASSA ACRÍLICA EM PAREDES EXTERNAS DE CASAS, LIMA DIFMÃO AF_05/2017	PINT - PINTURAS	m²	1,0000000	12,83	12,83
Composição	88316 SINAPI	SERVENTE COM ENCARGOS COMPLEMENTARES	SEDI - SERVIÇOS DIVERSOS	H	0,1070000	12,67	1,35
Composição	88310 SINAPI	PINTOR COM ENCARGOS COMPLEMENTARES	SEDI - SERVIÇOS DIVERSOS	H	0,4280000	17,99	7,71
Insuho	00004056 SINAPI	EM PROCESSO DE DESATIVACAO MASSA ACRILICA PARA PAREDES INTERIORES EXTERIORES	Material	GL	0,1640000	22,81	3,74
Insuho	00003767 SINAPI	LIXA EM FOLHA PARA PAREDE OU MADEIRA, NUMERO 120 (COR VERMELHA)	Material	UN	0,0600000	9,50	0,03
			MO sem LS ==		3,83	3,36	7,19
			Valor do BDI ==		3,20		16,03
				Quant. ==	1.084,1000000		17.378,12

Composição	Código Banco	Descrição	Tipo	Und	Quant.	Valor Unit	Total
Composição	95626 SINAPI	APLICAÇÃO MANUAL DE TINTA LÁTEX ACRÍLICA EM PAREDE EXTERNAS DE CASAS, LIMA DIFMÃO AF_11/2016	PINT - PINTURAS	m²	1,0000000	11,96	11,96
Composição	88310 SINAPI	PINTOR COM ENCARGOS COMPLEMENTARES	SEDI - SERVIÇOS DIVERSOS	H	0,3440000	17,99	6,18
Composição	88316 SINAPI	SERVENTE COM ENCARGOS COMPLEMENTARES	SEDI - SERVIÇOS DIVERSOS	H	0,0880000	12,67	1,08
Insuho	00007358 SINAPI	TINTA ACRILICA PREMIUM COR BRANCO FOSCO	Material	L	0,2000000	23,52	4,70
			MO sem LS ==		3,07	2,89	5,78
			Valor do BDI ==		2,99		14,95
				Quant. ==	1.084,1000000		16.267,29

Composição	Código Banco	Descrição	Tipo	Und	Quant.	Valor Unit	Total
Composição	88488 SINAPI	APLICAÇÃO MANUAL DE PINTURA COM TINTA LÁTEX ACRÍLICA EM TETO. LIMA DIFMÃO AF_06/2014	PINT - PINTURAS	m²	1,0000000	13,26	13,26
Composição	88316 SINAPI	SERVENTE COM ENCARGOS COMPLEMENTARES	SEDI - SERVIÇOS DIVERSOS	H	0,0890000	12,67	1,12

AV. WADEMAR FOTA E SILVA, 378 - BAIRRO DEUS QUER
 SENADOR LA ROQUE - MARANHÃO

NASCIMENTO SILVA
 EMPREENDEIMENTOS EIRELI
 CNPJ: 14.794.268/0001-57
 VICTOR HENRIQUE NASCIMENTO SILVA
 CPF: 038.112.810-05 - TITULAR

NASCIMENTO

EMPREENHIMENTOS E SERVIÇOS

CNPJ: 14.794.268/0001-57
NASCIMENTO SILVA EMPREENHIMENTOS EIRELI



Composição	88310 SINAPI	PINTOR COM ENCARGOS COMPLEMENTARES	SEDI - SERVIÇOS DIVERSOS	H	0,2440000		
Descrição	00007356 SINAPI	TINTA ACRILICA PREMIUM, COR BRANCO FOSCO	Material	L	0,3300000	23,52	7,76
			MO sem LS =>	2,33	LS =>	2,03	MO com LS =>
			Valor do BDI =>	3,31			Valor com BDI =>
							16,57
							Quant. =>
							170,5000000
							Preço Total =>
							125,18

12.4	Código Banco	Descrição	Tipo	Und	Quant.	Valor Unit	Total
Composição	102197 SINAPI	PINTURA FUNDO NIVELADOR ALGÚDICO BRANCO EM MADEIRA AF. 01/2021	PINT - PINTURAS	m²	1,0000000	13,34	13,34
Composição	88310 SINAPI	PINTOR COM ENCARGOS COMPLEMENTARES	SEDI - SERVIÇOS DIVERSOS	H	0,2860000	17,99	5,04
Descrição	00006086 SINAPI	EM PROCESSO DE DESATIVACAO FUNDO SINTETICO NIVELADOR BRANCO FOSCO PARA MADEIRA	Material	GL	0,1378000	56,29	7,75
Descrição	00003767 SINAPI	LIXA EM FOLHA PARA PAREDE OU MADEIRA, NUMERO 120 (COR VERMELHA)	Material	UN	0,4000000	0,50	0,20
Descrição	00005318 SINAPI	SOLVENTE DILUENTE A BASE DE AGUARRAS	Material	L	0,0275000	12,69	0,35
			MO sem LS =>	2,13	LS =>	1,88	MO com LS =>
			Valor do BDI =>	3,33			Valor com BDI =>
							3,99
							16,67
							Quant. =>
							256,7400000
							Preço Total =>
							4.279,85

12.5	Código Banco	Descrição	Tipo	Und	Quant.	Valor Unit	Total
Composição	102218 SINAPI	PINTURA TINTA DE ACABAMENTO (PIGMENTADA) ESMALTE SINTETICO FOSCO EM MADEIRA 2 DEZIMOS AF. 01/2021	PINT - PINTURAS	m²	1,0000000	10,47	10,47
Composição	88310 SINAPI	PINTOR COM ENCARGOS COMPLEMENTARES	SEDI - SERVIÇOS DIVERSOS	H	0,3805000	17,99	6,84
Descrição	00005318 SINAPI	SOLVENTE DILUENTE A BASE DE AGUARRAS	Material	L	0,0130000	12,69	0,16
Descrição	00007288 SINAPI	TINTA ESMALTE SINTETICO PREMIUM FOSCO	Material	L	0,1300000	26,74	3,47
			MO sem LS =>	2,89	LS =>	2,53	MO com LS =>
			Valor do BDI =>	2,61			Valor com BDI =>
							5,42
							13,58
							Quant. =>
							256,7400000
							Preço Total =>
							3.358,15

13	Código Banco	Descrição	Tipo	Und	Quant.	Valor Unit	Total
13.1	96109 SINAPI	FORRO EM PLACAS DE GESSO, PARA AMBIENTES RESIDENCIAIS AF. 05/2017	REVE - REVESTIMENTO E TRATAMENTO DE SUPERFÍCIES	m²	1,0000000	31,94	31,94
Composição	88269 SINAPI	GESSEIRO COM ENCARGOS COMPLEMENTARES	SEDI - SERVIÇOS DIVERSOS	H	0,7974000	16,89	13,46
Composição	88316 SINAPI	SERVENTE COM ENCARGOS COMPLEMENTARES	SEDI - SERVIÇOS DIVERSOS	H	0,3887000	12,67	5,05
Descrição	00000345 SINAPI	ARAME GALVANIZADO 18 BWG, Ø = 1,24MM (0,009 KGM)	Material	KG	0,0250000	26,01	0,65
Descrição	00003315 SINAPI	GESSO EM PO PARA REVESTIMENTOS, MOLDURAS/SANCAS E USO GERAL	Material	KG	0,9964000	0,49	0,48
Descrição	00040547 SINAPI	PARAFUSO ZINCADO, AUTOBROCANTE, FLANGEADO, 4,2 MM X 19 MM	Material	CENTO	0,0308000	17,89	0,55
Descrição	00004812 SINAPI	PLACA DE GESSO PARA FORRO, 60 X 60 CM, ESPESSURA DE 12 MM (SEM COLA/CACAO)	Material	m²	1,0293000	11,29	11,62
Descrição	00020250 SINAPI	SISAL EM FIBRA	Material	KG	0,0078000	17,00	0,13
			MO sem LS =>	8,19	LS =>	7,16	MO com LS =>
			Valor do BDI =>	7,89			Valor com BDI =>
							39,92
							Quant. =>
							170,5000000
							Preço Total =>
							6.806,36

14	Código Banco	Descrição	Tipo	Und	Quant.	Valor Unit	Total
14.1	99803 SINAPI	LIMPEZA DE PISO CERÂMICO OU PORCELANATO COM PANO ÚMIDO AF. 04/2019	SEDI - SERVIÇOS DIVERSOS	m²	1,0000000	1,22	1,22
Composição	88316 SINAPI	SERVENTE COM ENCARGOS COMPLEMENTARES	SEDI - SERVIÇOS DIVERSOS	H	0,0970000	12,67	1,22
			MO sem LS =>	0,52	LS =>	0,45	MO com LS =>
			Valor do BDI =>	0,30			Valor com BDI =>
							1,52
							Quant. =>
							205,5000000
							Preço Total =>
							312,36

Tipo de Licitação TOMADA DE PREÇO 010/2021
Abertura da Licitação 01/12/2021 09:00
Número do Processo Licitatório PROCESSO ADMINISTRATIVO 0019.2021/SEMUS

Total sem BDI 480.136,22
Total do BDI 119.940,89
Total Geral 600.077,11

EMPREENHIMENTOS E SERVIÇOS
NASCIMENTO SILVA EMPREENHIMENTOS EIRELI
Victor Hugo Nascimento Silva
CPF 038.112.013-05
5000 Administrador

NASCIMENTO

EMPREENHIMENTOS E SERVIÇOS

CNPJ: 14.794.268/0001-57
NASCIMENTO-SILVA EMPREENHIMENTOS EIRELI



Composições Analíticas com Preço Unitário
CONSTRUÇÃO DE UMA UNIDADE BÁSICA DE SAÚDE NO LOTEAMENTO CIDADE NOVA, MUNICÍPIO DE DAVINÓPOLIS - MA

Bancos
SINAPI - 07/2021 - Maranhão
SEINFRA - 027 - Ceara

B.D.I.
25,0%

Encargos
Desonerado: 0,00%
Horista: 87,00%
Mensalista: 10,00%

Composições Analíticas com Preço Unitário

		Composições Principais						
	Código Banco	Descrição	Tipo	Und	Quant.	Valor Unit	Total	
1.1								
Composição	C4541 SEINFRA	PLACA PADRÃO DE OBRA, TIPO BANNER	CONSTRUÇÃO DO CANTEIRO DA OBRA	m²	1,0000000	347,29	347,29	
Composição Auxiliar	C0830 SEINFRA	CONCRETO CICLÓPICO FCK 15 MPa COM AGREGADO ADQUIRIDO	CONCRETOS	m³	0,0125000	524,78	6,55	
InsUMO	18395 SEINFRA	LONA C/ APLICAÇÃO DE ILHOSES E LACRES, IMPRESSA C/ LOGOMARCAS E DESCRIÇÃO DA OBRA	Material	m²	1,0000000	86,78	86,78	
InsUMO	10871 SEINFRA	COTOVELO AÇO GALVANIZADO DE 1 1/2"	Material	UN	0,1700000	24,32	4,13	
InsUMO	11945 SEINFRA	TE AÇO GALVANIZADO DE 1 1/2"	Material	UN	0,1700000	31,33	5,32	
InsUMO	12170 SEINFRA	TUBO AÇO GALVANIZADO DE 40MM (1 1/2")	Material	M	1,5000000	48,83	73,24	
InsUMO	12543 SEINFRA	SERVENTE	Mão de Obra	H	3,0000000	15,55	46,65	
InsUMO	12391 SEINFRA	PEDREIRO	Mão de Obra	H	3,0000000	20,77	62,31	
InsUMO	11530 SEINFRA	MONTADOR	Mão de Obra	H	3,0000000	20,77	62,31	
			MO sem LS =>	93,28	LS =>	81,61 MO com LS =>	174,89	
			Valor do RDI =>	86,82		Valor com BDI =>	434,11	
1.2								
Composição	98524 SINAPI	LIMPEZA MANUAL DE VEGETAÇÃO EM TERRENO COM ENXADADA AF_05/2018	URBA - URBANIZAÇÃO	m²	1,0000000	2,07	2,07	
Composição Auxiliar	88316 SINAPI	SERVENTE COM ENCARGOS COMPLEMENTARES	SEDI - SERVIÇOS DIVERSOS	H	0,0718000	12,67	0,90	
Composição Auxiliar	88441 SINAPI	JARDINEIRO COM ENCARGOS COMPLEMENTARES	SEDI - SERVIÇOS DIVERSOS	H	0,0718000	16,35	1,17	
			MO sem LS =>	0,91	LS =>	0,79 MO com LS =>	1,70	
			Valor do RDI =>	0,51		Valor com BDI =>	2,58	
1.3								
Composição	93206 SINAPI	EXECUÇÃO DE ESCRITÓRIO EM CANTEIRO DE OBRA EM ALVENARIA, NÃO INCLUI MOBILIÁRIO E EQUIPAMENTOS AF_02/2018	CANT - CANTEIRO DE OBRAS	m²	1,0000000	903,64	903,64	
Composição Auxiliar	92543 SINAPI	TRAMA DE MADEIRA COMPOSTA POR TERÇAS PARA TELHADOS DE ATÉ 2 ÁGUAS PARA TELHA ONDULADA DE FIBROCIMENTO, METÁLICA PLÁSTICA OU TERMOACÚSTICA, INCLUI TRANSPORTE VERTICAL AF_07/2018	COBE - COBERTURA	m²	1,3539000	19,51	26,41	
Composição Auxiliar	94210 SINAPI	TELHAMENTO COM TELHA ONDULADA DE FIBROCIMENTO E = 6 MM, COM RECOBRIMENTO LATERAL DE 1 1/4 DE ONDA PARA TELHADO COM INCLINAÇÃO MÁXIMA DE 10°, COM ATÉ 2 ÁGUAS, INCLUI IGAMENTO AF_07/2018	COBE - COBERTURA	m²	1,3539000	53,10	71,89	
Composição Auxiliar	95241 SINAPI	LASTRO DE CONCRETO MAGRO, APLICADO EM PISOS, LAJES SOBRE SOLO OU RADIERS, ESPESSURA DE 5 CM. AF_07/2018	FUES - FUNDAÇÕES E ESTRUTURAS	m²	1,2295000	20,96	25,68	
Composição Auxiliar	95240 SINAPI	LASTRO DE CONCRETO MAGRO, APLICADO EM PISOS, LAJES SOBRE SOLO OU RADIERS, ESPESSURA DE 3 CM. AF_07/2018	FUES - FUNDAÇÕES E ESTRUTURAS	m²	0,0855000	12,58	0,10	
Composição Auxiliar	94559 SINAPI	JANELA DE AÇO TIPO BASCULANTE PARA VIDROS, COM BATENTE, FERRAGENS E PINTURA ANTICORROSIVA, EXCLUSIVE VIDROS, ACABAMENTO, ALIZAR E CONTRAMARCO, FORNECIMENTO E INSTALAÇÃO AF_12/2015	ESQV - ESQUADRIAS/FERRAGENS/VIDROS	m²	0,0277000	681,28	18,67	
Composição Auxiliar	90622 SINAPI	PORTA DE MADEIRA PARA PINTURA, SEMI-OCIA (LEVE OU MÉDIA), 90X210CM, ESPESSURA DE 3,5CM, INCLUI DOBRADIÇAS - FORNECIMENTO E INSTALAÇÃO AF_12/2015	ESQV - ESQUADRIAS/FERRAGENS/VIDROS	UN	0,0555000	239,03	13,26	
Composição Auxiliar	91341 SINAPI	PORTA EM ALUMÍNIO DE ABRIR TIPO VENEZIANA COM GUARNIÇÃO, FIXAÇÃO COM PARAFUSOS - FORNECIMENTO E INSTALAÇÃO AF_12/2015	ESQV - ESQUADRIAS/FERRAGENS/VIDROS	m²	0,0311000	484,82	15,07	
Composição Auxiliar	90820 SINAPI	PORTA DE MADEIRA PARA PINTURA, SEMI-OCIA (LEVE OU MÉDIA), 90X210CM, ESPESSURA DE 3,5CM, INCLUI DOBRADIÇAS - FORNECIMENTO E INSTALAÇÃO AF_12/2015	ESQV - ESQUADRIAS/FERRAGENS/VIDROS	UN	0,0370000	219,10	8,10	
Composição Auxiliar	100665 SINAPI	JANELA DE MADEIRA - CEDRINHO/ANGELIM OU EQUIVALENTE DA REGIÃO - DE ABRIR COM 4 FOLHAS (2 VENEZIANAS E 2 GUILHOTINAS PARA VIDRO), COM BATENTE, ALIZAR E FERRAGENS, EXCLUSIVE VIDROS, ACABAMENTO E CONTRAMARCO, FORNECIMENTO E INSTALAÇÃO AF_12/2015	ESQV - ESQUADRIAS/FERRAGENS/VIDROS	m²	0,0924000	560,88	51,82	
Composição Auxiliar	93205 SINAPI	CINTA DE AMARRAÇÃO DE ALVENARIA MOLDADA IN LOCO COM UTILIZAÇÃO DE BLOCOS CANALETA. AF_03/2016	FUES - FUNDAÇÕES E ESTRUTURAS	M	0,9444000	34,04	32,14	
Composição Auxiliar	101165 SINAPI	ALVENARIA DE EMBASAMENTO COM BLOCO ESTRUTURAL DE CONCRETO, DE 14X19X28CM E ARGAMASSA DE ASSENTAMENTO COM PREPARO EM BETONFIRA AF_05/2020	FUES - FUNDAÇÕES E ESTRUTURAS	m³	0,0377000	720,07	27,37	
Composição Auxiliar	91852 SINAPI	ELETRODUTO FLEXÍVEL CORRUGADO, PVC, DN 20 MM (1/2"), PARA CIRCUITOS TERMINAIS, INSTALADO EM PAREDE - FORNECIMENTO E INSTALAÇÃO AF_12/2015	INEL - INSTALAÇÃO ELÉTRICA/ELETRIFICAÇÃO E ILUMINAÇÃO EXTERNA	M	1,6639000	5,38	8,91	
Composição Auxiliar	91831 SINAPI	ELETRODUTO FLEXÍVEL CORRUGADO, PVC, DN 20 MM (1/2"), PARA CIRCUITOS TERMINAIS, INSTALADO EM FORRO - FORNECIMENTO E INSTALAÇÃO AF_12/2015	INEL - INSTALAÇÃO ELÉTRICA/ELETRIFICAÇÃO E ILUMINAÇÃO EXTERNA	M	0,5084000	5,75	2,92	
Composição Auxiliar	92000 SINAPI	TOMADA BAIXA DE EMBUTIR (1 MÓDULO), 2P+T 10 A, INCLUINDO SUPORTE E PLACA - FORNECIMENTO E INSTALAÇÃO AF_12/2015	INEL - INSTALAÇÃO ELÉTRICA/ELETRIFICAÇÃO E ILUMINAÇÃO EXTERNA	UN	0,0740000	21,67	1,60	
Composição Auxiliar	91924 SINAPI	CABO DE COBRE FLEXÍVEL ISOLADO, 1,5 MM², ANTI-CHAMA 450/750 V, PARA CIRCUITOS TERMINAIS - FORNECIMENTO E INSTALAÇÃO AF_12/2015	INEL - INSTALAÇÃO ELÉTRICA/ELETRIFICAÇÃO E ILUMINAÇÃO EXTERNA	M	1,3588000	2,51	3,41	
Composição Auxiliar	91937 SINAPI	CAIXA OCTOGONAL 3" X 3", PVC, INSTALADA EM LAJE - FORNECIMENTO E INSTALAÇÃO AF_12/2015	INEL - INSTALAÇÃO ELÉTRICA/ELETRIFICAÇÃO E ILUMINAÇÃO EXTERNA	UN	0,1664000	9,01	1,49	
Composição Auxiliar	91936 SINAPI	CAIXA RETANGULAR 4" X 2" ALTA (2,00 M DO PISO), PVC, INSTALADA EM PAREDE - FORNECIMENTO E INSTALAÇÃO AF_12/2015	INEL - INSTALAÇÃO ELÉTRICA/ELETRIFICAÇÃO E ILUMINAÇÃO EXTERNA	UN	0,0555000	18,83	1,93	
Composição Auxiliar	97886 SINAPI	CAIXA ENTERRADA ELÉTRICA RETANGULAR, EM ALVENARIA COM TUBOS CERÂMICOS MACIÇOS, FUNDO COM BRITA, DIMENSÕES INTERNAS: 0,1X0,1X0,1 M. AF_12/2021	INEL - INSTALAÇÃO ELÉTRICA/ELETRIFICAÇÃO E ILUMINAÇÃO EXTERNA	UN	0,0370000	132,10	4,88	
Composição Auxiliar	92008 SINAPI	TOMADA BAIXA DE EMBUTIR (2 MÓDULOS), 2P+T 10 A, INCLUINDO SUPORTE E PLACA - FORNECIMENTO E INSTALAÇÃO AF_12/2015	INEL - INSTALAÇÃO ELÉTRICA/ELETRIFICAÇÃO E ILUMINAÇÃO EXTERNA	UN	0,1479000	34,88	5,15	
Composição Auxiliar	97586 SINAPI	LUMINÁRIA TIPO CALHA, DE SOBREPOR, COM 2 LÂMPADAS TUBULARES FLUORESCENTES DE 36 W, COM REATOR DE PARTIDA RÁPIDA - FORNECIMENTO E INSTALAÇÃO AF_02/2020	INEL - INSTALAÇÃO ELÉTRICA/ELETRIFICAÇÃO E ILUMINAÇÃO EXTERNA	UN	0,1108000	108,40	12,02	
Composição Auxiliar	101891 SINAPI	DISJUNTOR MONOPOLAR TIPO NEMA, CORRENTE NOMINAL DE 35 ATÉ 50A - FORNECIMENTO E INSTALAÇÃO AF_10/2020	INEL - INSTALAÇÃO ELÉTRICA/ELETRIFICAÇÃO E ILUMINAÇÃO EXTERNA	UN	0,1684000	21,20	3,52	

AV. WADEMAR MOTA E SILVA, 378 - BAIRRO DEUS QUER
SENADOR LA ROQUE - MARANHÃO

NASCIMENTO-SILVA EMPREENHIMENTOS EIRELI
CNPJ: 14.794.268/0001-57
VICTOR RIBEIRO DE LIMA
CPF: 03.112.16-05-TITULAR

NASCIMENTO

EMPREENHIMENTOS E SERVIÇOS

CNPJ: 14.784.268/0001-57
NASCIMENTO SILVA EMPREENDIMENTOS EIRELI



Composição Auxiliar	91945 SINAPI	SUPOORTE PARAFUSADO COM PLACA DE ENCAIXE 4" X 2" ALTO (2,00 M DO PISO) PARA PONTO ELÉTRICO - FORNECIMENTO E INSTALAÇÃO. AF_12/2015	INEL - INSTALAÇÃO ELÉTRICA/ELETRIFICAÇÃO E ILUMINAÇÃO EXTERNA	UN	0,0555000		
Composição Auxiliar	97611 SINAPI	LÂMPADA COMPACTA FLUORESCENTE DE 15 W. BASE E27 - FORNECIMENTO E INSTALAÇÃO. AF_02/2020	INEL - INSTALAÇÃO ELÉTRICA/ELETRIFICAÇÃO E ILUMINAÇÃO EXTERNA	UN	0,0370000	0,05	0,85
Composição Auxiliar	92981 SINAPI	CABO DE COBRE FLEXÍVEL ISOLADO, 16 MM², ANTI-CHAMA 450/750 V, PARA DISTRIBUIÇÃO - FORNECIMENTO E INSTALAÇÃO. AF_12/2015	INEL - INSTALAÇÃO ELÉTRICA/ELETRIFICAÇÃO E ILUMINAÇÃO EXTERNA	M	0,1849000		3,00
Composição Auxiliar	101875 SINAPI	QUADRO DE DISTRIBUIÇÃO DE ENERGIA EM CHAPA DE AÇO GALVANIZADO, DE EMBUTIR, COL. BARRAMENTO TRIFÁSICO, PARA 12 DISJUNTORES DIN 100A - FORNECIMENTO E INSTALAÇÃO. AF_10/2020	INEL - INSTALAÇÃO ELÉTRICA/ELETRIFICAÇÃO E ILUMINAÇÃO EXTERNA	UN	0,0185000	401,50	
Composição Auxiliar	92023 SINAPI	INTERRUPTOR SIMPLES (1 MÓDULO) COM 1 TOMADA DE EMBUTIR 2P+T 10 A, INCLUINDO SUPORTE E PLACA - FORNECIMENTO E INSTALAÇÃO. AF_12/2015	INEL - INSTALAÇÃO ELÉTRICA/ELETRIFICAÇÃO E ILUMINAÇÃO EXTERNA	UN	0,1294000	35,80	4,63
Composição Auxiliar	97593 SINAPI	LÂMPADA TIPO SPOT, DE SOBREPOR, COM 1 LÂMPADA FLUORESCENTE DE 15 W. SEM REATOR - FORNECIMENTO E INSTALAÇÃO. AF_02/2020	INEL - INSTALAÇÃO ELÉTRICA/ELETRIFICAÇÃO E ILUMINAÇÃO EXTERNA	UN	0,0740000	99,37	7,35
Composição Auxiliar	91926 SINAPI	CABO DE COBRE FLEXÍVEL ISOLADO, 2,5 MM², ANTI-CHAMA 450/750 V, PARA CIRCUITOS TERMINAIS - FORNECIMENTO E INSTALAÇÃO. AF_12/2015	INEL - INSTALAÇÃO ELÉTRICA/ELETRIFICAÇÃO E ILUMINAÇÃO EXTERNA	M	3,3278000	3,74	12,44
Composição Auxiliar	91940 SINAPI	CAIXA RETANGULAR 4" X 2" MÉDIA (1,30 M DO PISO), PVC, INSTALADA EM PAREDE - FORNECIMENTO E INSTALAÇÃO. AF_12/2015	INEL - INSTALAÇÃO ELÉTRICA/ELETRIFICAÇÃO E ILUMINAÇÃO EXTERNA	UN	0,0740000	10,47	0,77
Composição Auxiliar	97612 SINAPI	LÂMPADA COMPACTA FLUORESCENTE DE 20 W. BASE E27 - FORNECIMENTO E INSTALAÇÃO. AF_02/2020	INEL - INSTALAÇÃO ELÉTRICA/ELETRIFICAÇÃO E ILUMINAÇÃO EXTERNA	UN	0,0370000	19,30	0,71
Composição Auxiliar	91928 SINAPI	CABO DE COBRE FLEXÍVEL ISOLADO, 4 MM², ANTI-CHAMA 450/750 V, PARA CIRCUITOS TERMINAIS - FORNECIMENTO E INSTALAÇÃO. AF_12/2015	INEL - INSTALAÇÃO ELÉTRICA/ELETRIFICAÇÃO E ILUMINAÇÃO EXTERNA	M	1,9412000	6,25	12,13
Composição Auxiliar	91941 SINAPI	CAIXA RETANGULAR 4" X 2" BAIXA (0,30 M DO PISO), PVC, INSTALADA EM PAREDE - FORNECIMENTO E INSTALAÇÃO. AF_12/2015	INEL - INSTALAÇÃO ELÉTRICA/ELETRIFICAÇÃO E ILUMINAÇÃO EXTERNA	UN	0,2219000	7,41	1,64
Composição Auxiliar	96985 SINAPI	HASTE DE ATERRAMENTO 5/8" PARA SPDA - FORNECIMENTO E INSTALAÇÃO. AF_12/2017	INEL - INSTALAÇÃO ELÉTRICA/ELETRIFICAÇÃO E ILUMINAÇÃO EXTERNA	UN	0,0370000	50,85	1,87
Composição Auxiliar	96712 SINAPI	TUBO PVC, SÉRIE NORMAL, ESGOTO PREDIAL, DN 50 MM, FORNECIDO E INSTALADO EM RAMAL DE DESCARGA OU RAMAL DE ESGOTO SANITÁRIO. AF_12/2014	INH - INSTALAÇÕES HIDROSANITÁRIAS	M	0,1202000	21,95	2,63
Composição Auxiliar	100556 SINAPI	CAIXA DE PASSAGEM PARA TELEFONE 15X15X10CM (SOBREPOR), FORNECIMENTO E INSTALAÇÃO. AF_11/2019	INES - INSTALAÇÕES ESPECIAIS	UN	0,0185000	34,38	0,63
Composição Auxiliar	89711 SINAPI	TUBO PVC, SÉRIE NORMAL, ESGOTO PREDIAL, DN 40 MM, FORNECIDO E INSTALADO EM RAMAL DE DESCARGA OU RAMAL DE ESGOTO SANITÁRIO. AF_12/2014	INH - INSTALAÇÕES HIDROSANITÁRIAS	M	0,1331000	14,24	1,89
Composição Auxiliar	98283 SINAPI	CABO TELEFÔNICO COI-50 4 PARES, SEM BLINDAGEM, INSTALADO EM DISTRIBUIÇÃO DE EDIFICAÇÃO RESIDENCIAL - FORNECIMENTO E INSTALAÇÃO. AF_11/2019	INES - INSTALAÇÕES ESPECIAIS	M	0,9916000	7,07	4,18
Composição Auxiliar	89714 SINAPI	TUBO PVC, SÉRIE NORMAL, ESGOTO PREDIAL, DN 100 MM, FORNECIDO E INSTALADO EM RAMAL DE DESCARGA OU RAMAL DE ESGOTO SANITÁRIO. AF_12/2014	INH - INSTALAÇÕES HIDROSANITÁRIAS	M	0,1412000	42,24	5,98
Composição Auxiliar	89724 SINAPI	JOELHO 90 GRAUS, PVC, SÉRIE NORMAL, ESGOTO PREDIAL, DN 40 MM, JUNTA SOLDÁVEL, FORNECIDO E INSTALADO EM RAMAL DE DESCARGA OU RAMAL DE ESGOTO SANITÁRIO. AF_12/2014	INH - INSTALAÇÕES HIDROSANITÁRIAS	UN	0,0740000	7,89	0,58
Composição Auxiliar	89726 SINAPI	JOELHO 45 GRAUS, PVC, SÉRIE NORMAL, ESGOTO PREDIAL, DN 40 MM, JUNTA SOLDÁVEL, FORNECIDO E INSTALADO EM RAMAL DE DESCARGA OU RAMAL DE ESGOTO SANITÁRIO. AF_12/2014	INH - INSTALAÇÕES HIDROSANITÁRIAS	UN	0,0555000	5,33	0,29
Composição Auxiliar	89784 SINAPI	TE, PVC, SÉRIE NORMAL, ESGOTO PREDIAL, DN 50 X 50 MM, JUNTA ELÁSTICA, FORNECIDO E INSTALADO EM RAMAL DE DESCARGA OU RAMAL DE ESGOTO SANITÁRIO. AF_12/2014	INH - INSTALAÇÕES HIDROSANITÁRIAS	UN	0,0555000	17,03	0,94
Composição Auxiliar	89748 SINAPI	CURVA CURTA 90 GRAUS, PVC, SÉRIE NORMAL, ESGOTO PREDIAL, DN 100 MM, JUNTA ELÁSTICA, FORNECIDO E INSTALADO EM RAMAL DE DESCARGA OU RAMAL DE ESGOTO SANITÁRIO. AF_12/2014	INH - INSTALAÇÕES HIDROSANITÁRIAS	UN	0,0555000	33,66	1,80
Composição Auxiliar	89796 SINAPI	TE, PVC, SÉRIE NORMAL, ESGOTO PREDIAL, DN 100 X 100 MM, JUNTA ELÁSTICA, FORNECIDO E INSTALADO EM RAMAL DE DESCARGA OU RAMAL DE ESGOTO SANITÁRIO. AF_12/2014	INH - INSTALAÇÕES HIDROSANITÁRIAS	UN	0,0370000	34,85	1,28
Composição Auxiliar	89731 SINAPI	JOELHO 90 GRAUS, PVC, SÉRIE NORMAL, ESGOTO PREDIAL, DN 50 MM, JUNTA ELÁSTICA, FORNECIDO E INSTALADO EM RAMAL DE DESCARGA OU RAMAL DE ESGOTO SANITÁRIO. AF_12/2014	INH - INSTALAÇÕES HIDROSANITÁRIAS	UN	0,0185000	8,79	0,16
Composição Auxiliar	88888 SINAPI	VASO SANITÁRIO SIFONADO COM CAIXA ACOPLADA LOUÇA BRANCA - FORNECIMENTO E INSTALAÇÃO. AF_01/2020	INH - INSTALAÇÕES HIDROSANITÁRIAS	UN	0,0370000	312,48	11,59
Composição Auxiliar	89934 SINAPI	BANCADA DE MÁRMORE SINTÉTICO 120 X 60CM, COM CUBA INTEGRADA, INCLUSO SIFÃO TIPO FLEXÍVEL EM PVC, VÁLVULA EM PLÁSTICO CROMADO TIPO AMERICANA E TORNEIRA CROMADA LONGA DE PAREDE, PADRÃO POPULAR - FORNECIMENTO E INSTALAÇÃO. AF_01/2020	INH - INSTALAÇÕES HIDROSANITÁRIAS	UN	0,0185000	266,70	4,93
Composição Auxiliar	89482 SINAPI	CAIXA SIFONADA, PVC, DN 100 X 100 X 50 MM, FORNECIDA E INSTALADA EM RAMAIS DE ENCAMINHAMENTO DE ÁGUA PLUVIAL. AF_12/2014	INH - INSTALAÇÕES HIDROSANITÁRIAS	UN	0,0370000	27,00	0,99
Composição Auxiliar	97906 SINAPI	CAIXA ENTERRADA HIDRÁULICA RETANGULAR, EM ALVENARIA COM BLOCOS DE CONCRETO, DIMENSÕES INTERNAS: 0,6X0,6X0,6 M PARA RFD DE ESGOTO. AF_12/2020	INH - INSTALAÇÕES HIDROSANITÁRIAS	UN	0,0185000	339,86	8,28
Composição Auxiliar	89943 SINAPI	LAVATÓRIO LOUÇA BRANCA SUSPENSO, 29,5 X 39CM OU EQUIVALENTE, PADRÃO POPULAR, INCLUSO SIFÃO FLEXÍVEL EM PVC, VÁLVULA E ENGATE FLEXÍVEL 30CM EM PLÁSTICO E TORNEIRA CROMADA DE MESA, PADRÃO POPULAR - FORNECIMENTO E INSTALAÇÃO. AF_01/2020	INH - INSTALAÇÕES HIDROSANITÁRIAS	UN	0,0370000	162,12	5,99
Composição Auxiliar	89957 SINAPI	PONTO DE CONSUMO TERMINAL DE ÁGUA FRIA (SUBRAMAL) COM TUBULAÇÃO DE PVC, DN 25 MM, INSTALADO EM RAMAL DE ÁGUA, INCLUSOS RASGO E CHUMBAMENTO EM ALVENARIA. AF_12/2014	INH - INSTALAÇÕES HIDROSANITÁRIAS	UN	0,0924000	98,77	9,12
Composição Auxiliar	90456 SINAPI	QUEBRA EM ALVENARIA PARA INSTALAÇÃO DE CAIXA DE TOMADA (4X4 OU 4X2). AF_05/2015	INH - INSTALAÇÕES HIDROSANITÁRIAS	UN	0,3698000	2,05	0,97
Composição Auxiliar	91170 SINAPI	FIXAÇÃO DE TUBOS HORIZONTAIS DE PVC, CPVC OU COBRE DIÂMETROS MENORES OU IGUAIS A 40 MM OU ELETROCALHAS ATÉ 150MM DE LARGURA, COM ABRAÇADEIRA METÁLICA RÍGIDA TIPO D 1/2, FIXADA EM PERFILADO EM LAJE. AF_05/2015	INH - INSTALAÇÕES HIDROSANITÁRIAS	M	0,5084000	2,49	1,26
Composição Auxiliar	90443 SINAPI	RASGO EM ALVENARIA PARA RAMAIS/DISTRIBUIÇÃO COM DIÂMETROS MENORES OU IGUAIS A 40 MM. AF_05/2015	INH - INSTALAÇÕES HIDROSANITÁRIAS	M	0,0961000	8,27	0,79
Composição Auxiliar	90466 SINAPI	CHUMBAMENTO LINEAR EM ALVENARIA PARA RAMAIS/DISTRIBUIÇÃO COM DIÂMETROS MENORES OU IGUAIS A 40 MM. AF_05/2015	INH - INSTALAÇÕES HIDROSANITÁRIAS	M	1,7600000	8,56	15,06
Composição Auxiliar	90457 SINAPI	QUEBRA EM ALVENARIA PARA INSTALAÇÃO DE QUADRO DISTRIBUIÇÃO DE ENERGIA (18X25 CM). AF_05/2015	INH - INSTALAÇÕES HIDROSANITÁRIAS	UN	0,0185000	0,65	0,11
Composição Auxiliar	90447 SINAPI	RASGO EM ALVENARIA PARA ELETRODUTOS COM DIÂMETROS MENORES OU IGUAIS A 40 MM. AF_05/2015	INH - INSTALAÇÕES HIDROSANITÁRIAS	M	1,0639000	4,13	6,87
Composição Auxiliar	93358 SINAPI	ESCAVAÇÃO MANUAL DE VALA COM PROFUNDIDADE MENOR OU IGUAL A 1,30 M. AF_02/2021	MOVT - MOVIMENTO DE TERRA	m³	0,0368000	50,12	1,84
Composição Auxiliar	96995 SINAPI	REATERRO MANUAL APOIADO COM SOQUETE. AF_10/2017	MOVT - MOVIMENTO DE TERRA	m³	0,0094000	30,38	0,28

NASCIMENTO SILVA
EMPREENHIMENTOS EIRELI
CNPJ: 14.784.268/0001-57
VICTOR HENRIQUE NASCIMENTO SILVA
CPF: 038.118.818-05-TITULAR

NASCIMENTO

EMPREENHIMENTOS E SERVIÇOS

CNPJ: 14.794.208/0001-57
NASCIMENTO SILVA EMPREENHIMENTOS EIRELI



Composição Auxiliar	Código Banco	Descrição	Tipo	Und	Quant.	Valor Unit	Total	
	89168 SINAPI	(COMPOSIÇÃO REPRESENTATIVA) DO SERVIÇO DE ALVENARIA DE VEDAÇÃO DE BLOCOS VAZADOS DE CERÂMICA DE 19X19X19CM (ESPESSURA BCM) PARA EDIFICAÇÃO HABITACIONAL UNIFAMILIAR (CASA) E EDIFICAÇÃO PÚBLICA PADRÃO. AF_11/2014	PARE - PAREDES/PANEIS	m²	2.3238000	65,99		
	88489 SINAPI	APLICAÇÃO MANUAL DE PINTURA COM TINTA LÁTEX ACRÍLICA EM PAREDES, DJAS DEMÃOS. AF_06/2014	PINT - PINTURAS	m²	3.3151000	11,99		
	89171 SINAPI	(COMPOSIÇÃO REPRESENTATIVA) DO SERVIÇO DE REVESTIMENTO CERÂMICO PARA PISO COM PLACAS TIPO ESMALTADA EXTRA DE DIMENSÕES 35X35 CM, PARA EDIFICAÇÃO HABITACIONAL UNIFAMILIAR (CASA) E EDIFICAÇÃO PÚBLICA PADRÃO. AF_11/2014	PISO - PISOS	m²	0.0778000	50,15		
	87903 SINAPI	CHAPISCO APLICADO EM ALVENARIA (COM PRESENÇA DE VÃOS) E ESTRUTURAS DE CONCRETO DE FACHADA, COM ROLO PARA TEXTURA ACRÍLICA, ARGAMASSA INDUSTRIALIZADA COM PREPARO EM MISTURADOR 300 KG. AF_06/2014	REVE - REVESTIMENTO E TRATAMENTO DE SUPERFÍCIES	m²	1.4720000	9,87	14,52	
	87877 SINAPI	CHAPISCO APLICADO EM ALVENARIAS E ESTRUTURAS DE CONCRETO INTERNAS, COM ROLO PARA TEXTURA ACRÍLICA, ARGAMASSA INDUSTRIALIZADA COM PREPARO EM MISTURADOR 300 KG. AF_06/2014	REVE - REVESTIMENTO E TRATAMENTO DE SUPERFÍCIES	m²	1.8022000	8,12	15,44	
	87548 SINAPI	MASSA ÚNICA, PARA RECEBIMENTO DE PINTURA, EM ARGAMASSA TRAÇO 1:2:8, PREPARO MANUAL, APLICADA MANUALMENTE EM FACES INTERNAS DE PAREDES, ESPESSURA DE 10MM, COM EXECUÇÃO DE TRACOS AF_06/2014	REVE - REVESTIMENTO E TRATAMENTO DE SUPERFÍCIES	m²	0.0592000	17,36	1,02	
	87777 SINAPI	EMBOÇO OU MASSA ÚNICA EM ARGAMASSA TRAÇO 1:2:8, PREPARO MANUAL, APLICADA MANUALMENTE EM PANOS DE FACHADA COM PRESENÇA DE VÃOS, ESPESSURA DE 25 MM. AF_06/2014	REVE - REVESTIMENTO E TRATAMENTO DE SUPERFÍCIES	m²	1.4720000	41,50	61,08	
	89173 SINAPI	(COMPOSIÇÃO REPRESENTATIVA) DO SERVIÇO DE EMBOÇO/MASSA ÚNICA, APLICADA MANUALMENTE, TRAÇO 1:2:8, EM BETONEIRA DE 400L, PAREDES INTERNAS, COM EXECUÇÃO DE TALISCAS, EDIFICAÇÃO HABITACIONAL UNIFAMILIAR (CASAS) E EDIFICAÇÃO PÚBLICA PADRÃO. AF_11/2014	REVE - REVESTIMENTO E TRATAMENTO DE SUPERFÍCIES	m²	1.9022000	25,14	47,82	
Insumo	00010886 SINAPI	EXTINTOR DE INCENDIO PORTATIL COM CARGA DE AGUA PRESSURIZADA DE 10 L, CLASSE A	Material	UN	0,0185000	172,62	3,19	
Insumo	00010891 SINAPI	EXTINTOR DE INCENDIO PORTATIL COM CARGA DE PO GUIMICO SECO (PO) DE 4 KG, CLASSE BC	Material	UN	0,0185000	166,93	3,08	
Insumo	00003097 SINAPI	FECHADURA ROSETA REDONDA PARA PORTA DE BANHEIRO, EM AÇO INOX (MAQUINA, TESTA E CONTRA-TESTA) E EM ZAMAC (MACANETA, LINGUETA E TRINCO) COM ACABAMENTO CROMADO, MAQUINA DE 40 MM INCLUINDO CHAVE TIPO TRANQUETA	Material	CJ	0,0370000	55,50	2,05	
Insumo	00003080 SINAPI	FECHADURA ESPELHO PARA PORTA EXTERNA, EM AÇO INOX (MAQUINA, TESTA E CONTRA-TESTA) E EM ZAMAC (MACANETA, LINGUETA E TRINCO) COM ACABAMENTO CROMADO, MAQUINA DE 40 MM INCLUINDO CHAVE TIPO TRANQUETA	Material	CJ	0,0555000	49,57	2,75	
Insumo	00011587 SINAPI	FORRO DE PVC LISO, BRANCO, REGUA DE 10 CM, ESPESSURA DE 8 MM A 10 MM (COM COLOCACAO / SEM ESTRUTURA METALICA)	Material	m²	0,8695000	92,67	80,57	
			MO sem LS =>	131,44	LS =>	114,99	MO com LS =>	246,43
			Valor do BDI =>	225,91			Valor com BDI =>	1.129,55

1.4	Código Banco	Descrição	Tipo	Und	Quant.	Valor Unit	Total	
Composição	100305 SINAPI	ENGENHEIRO CIVIL JUNIOR COM ENCARGOS COMPLEMENTARES	SEDI - SERVIÇOS DIVERSOS	H	1,0000000	84,64	84,64	
Composição Auxiliar	100286 SINAPI	CURSO DE CAPACITAÇÃO PARA ENGENHEIRO CIVIL JUNIOR (ENCARGOS COMPLEMENTARES) - HORISTA	SEDI - SERVIÇOS DIVERSOS	H	1,0000000	0,67	0,67	
Insumo	00034779 SINAPI	ENGENHEIRO CIVIL JUNIOR	Mão de Obra	H	1,0000000	82,85	82,85	
Insumo	00043486 SINAPI	EPI - FAMILIA ENGENHEIRO CIVIL - HORISTA (ENCARGOS COMPLEMENTARES - COLETADO CAIXA)	Equipamento	H	1,0000000	0,55	0,55	
Insumo	00037372 SINAPI	EXAMES - HORISTA (COLETADO CAIXA)	Outros	H	1,0000000	0,55	0,55	
Insumo	00043482 SINAPI	FERRAMENTAS - FAMILIA ENGENHEIRO CIVIL - HORISTA (ENCARGOS COMPLEMENTARES - COLETADO CAIXA)	Equipamento	H	1,0000000	0,01	0,01	
Insumo	00037373 SINAPI	SEGURO - HORISTA (COLETADO CAIXA)	Taxas	H	1,0000000	0,01	0,01	
			MO sem LS =>	44,55	LS =>	38,97	MO com LS =>	83,52
			Valor do BDI =>	21,16			Valor com BDI =>	105,86

1.5	Código Banco	Descrição	Tipo	Und	Quant.	Valor Unit	Total	
Composição	99059 SINAPI	LOCACAO CONVENCIONAL DE OBRA, UTILIZANDO GABARITO DE TÁBUAS CORRIDAS PONTALETADAS A CADA 2,00M - 2 UTILIZAÇÕES	SERT - SERVIÇOS TÉCNICOS	M	1,0000000	43,45	43,45	
Composição Auxiliar	91692 SINAPI	SERRA CIRCULAR DE BANCADA COM MOTOR ELÉTRICO POTÊNCIA DE 5HP, COM COIFA PARA DISCO 10" - CHP DIURNO. AF_08/2015	CHOR - CUSTOS HORÁRIOS DE MÁQUINAS E EQUIPAMENTOS	CHP	0,0039000	17,75	0,66	
Composição Auxiliar	91693 SINAPI	SERRA CIRCULAR DE BANCADA COM MOTOR ELÉTRICO POTÊNCIA DE 5HP, COM COIFA PARA DISCO 10" - CHI DIURNO. AF_08/2015	CHOR - CUSTOS HORÁRIOS DE MÁQUINAS E EQUIPAMENTOS	CHI	0,0168000	15,45	0,25	
Composição Auxiliar	94974 SINAPI	CONCRETO MAGRO PARA LASTRO, TRAÇO 1:4,5:4,5 (EM MASSA SECA DE CIMENTO/ AREIA MÉDIA BRITA 1) - PREPARO MANUAL. AF_05/2021	FUES - FUNDAÇÕES E ESTRUTURAS	m³	0,0046000	307,97	1,41	
Composição Auxiliar	99062 SINAPI	MARCAÇÃO DE PONTOS EM GABARITO OU CAVALETE. AF_10/2018	SERT - SERVIÇOS TÉCNICOS	UN	1,5000000	1,58	2,37	
Composição Auxiliar	88239 SINAPI	AJUDANTE DE CARPINTEIRO COM ENCARGOS COMPLEMENTARES	SEDI - SERVIÇOS DIVERSOS	H	0,3963000	13,79	4,91	
Composição Auxiliar	88262 SINAPI	CARPINTEIRO DE FORMAS COM ENCARGOS COMPLEMENTARES	SEDI - SERVIÇOS DIVERSOS	H	0,7125000	16,80	11,97	
Insumo	00004433 SINAPI	CAIBRO NAO APARELHADO 17,5 X 7,5 CM, EM MACARANDUBA, ANGELIM OU EQUIVALENTE DA REGIAO - BRUTA	Material	M	0,4125000	23,26	9,59	
Insumo	00005068 SINAPI	PREGO DE AÇO POLIDO COM CABECA 17 X 21 (2 X 11)	Material	KG	0,1110000	18,15	2,01	
Insumo	00004417 SINAPI	SARRAFO NAO APARELHADO 2,5 X 7 CM, EM MACARANDUBA, ANGELIM OU EQUIVALENTE DA REGIAO - BRUTA	Material	M	0,7445000	6,47	4,81	
Insumo	00010567 SINAPI	TABUA 2,5 X 23 CM EM PINUS, MISTA OU EQUIVALENTE DA REGIAO - BRUTA	Material	M	0,5500000	9,96	5,47	
Insumo	00007356 SINAPI	TINTA ACRILICA PREMIUM, COR BRANCO FOSCO	Material	L	0,0296000	23,52	0,60	
			MO sem LS =>	8,84	LS =>	7,74	MO com LS =>	16,58
			Valor do BDI =>	10,86			Valor com BDI =>	54,31

2.1	Código Banco	Descrição	Tipo	Und	Quant.	Valor Unit	Total	
Composição	83358 SINAPI	ESCAVAÇÃO MANUAL DE VALA COM PROFUNDIDADE MENOR OU IGUAL A 1,30 M. AF_02/2021	MOVT - MOVIMENTO DE TERRA	m³	1,0000000	50,12	50,12	
Composição Auxiliar	88316 SINAPI	SERVENTE COM ENCARGOS COMPLEMENTARES	SEDI - SERVIÇOS DIVERSOS	H	3,9560000	12,87	50,12	
			MO sem LS =>	21,31	LS =>	18,64	MO com LS =>	39,95
			Valor do BDI =>	12,53			Valor com BDI =>	82,85

2.2	Código Banco	Descrição	Tipo	Und	Quant.	Valor Unit	Total
Composição	94097 SINAPI	PREPARO DE FUNDO DE VALA COM LARGURA MENOR QUE 1,5 M, EM LOCAL COM NÍVEL BAIXO DE INTERFERÊNCIA. AF_06/2015	MOVT - MOVIMENTO DE TERRA	m³	1,0000000	3,55	3,55

NASCIMENTO SILVA
EMPRESA DE RESPONSABILIDADE LIMITADA
CNPJ: 14.794.208/0001-57
VICTOR HUGO NASCIMENTO SILVA
CPF: 93.111.113-05-TITULAR

NASCIMENTO

EMPREENDEIMENTOS E SERVIÇOS
 CNPJ: 14.794.268/0001-57
 NASCIMENTO SILVA EMPREENDEIMENTOS EIRELI



Composição Auxiliar	91533 SINAPI	COMPACTADOR DE SOLOS DE PERCUSSÃO (SOQUETE) COM MOTOR A GASOLINA 4 TEMPOS, POTÊNCIA 4 CV - CHP DIURNO. AF_08/2015	CHOR - CUSTOS HORÁRIOS DE MÁQUINAS E EQUIPAMENTOS	CHP	0,0027766	22,80	0,08	
Composição Auxiliar	91534 SINAPI	COMPACTADOR DE SOLOS DE PERCUSSÃO (SOQUETE) COM MOTOR A GASOLINA 4 TEMPOS, POTÊNCIA 4 CV - CHI DIURNO. AF_08/2015	CHOR - CUSTOS HORÁRIOS DE MÁQUINAS E EQUIPAMENTOS	CHI	0,0027766	16,11		
Composição Auxiliar	88309 SINAPI	PEDREIRO COM ENCARGOS COMPLEMENTARES	SEDI - SERVIÇOS DIVERSOS	H	0,0962526	16,99		
Composição Auxiliar	88316 SINAPI	SERVENTE COM ENCARGOS COMPLEMENTARES	SEDI - SERVIÇOS DIVERSOS	H	0,1443789	12,67		
			MO sem LS =>	1,54	LS =>	1,34	MO com LS =>	
			Valor do BDI =>	0,88			Valor com BDI =>	4,41
2.3	Código Banco	Descrição	Tipo	Und	Quant.	Valor Unit	Total	
Composição	96995 SINAPI	REATERRO MANUAL APLIADO COM SOQUETE. AF_10/2017	MOVT - MOVIMENTO DE TERRA	m³	1,0000000	30,39	30,39	
Composição Auxiliar	88316 SINAPI	SERVENTE COM ENCARGOS COMPLEMENTARES	SEDI - SERVIÇOS DIVERSOS	H	2,3969000	12,67	30,39	
			MO sem LS =>	12,92	LS =>	11,30	MO com LS =>	24,22
			Valor do BDI =>	7,59			Valor com BDI =>	37,98
3.1.1	Código Banco	Descrição	Tipo	Und	Quant.	Valor Unit	Total	
Composição	95240 SINAPI	LASTRO DE CONCRETO MAGRO, APLICADO EM PISOS, LAJES SOBRE SOLO OU RADIEIS, ESPESURA DE 3 CM. AF_07/2016	FUES - FUNDAÇÕES E ESTRUTURAS	m²	1,0000000	12,58	12,58	
Composição Auxiliar	94968 SINAPI	CONCRETO MAGRO PARA LASTRO, TRAÇO 1:4:5:4:5 (EM MASSA SECA DE CIMENTO/ AREIA MÉDIA/ BRITA 1) - PREPARO MECÂNICO COM BETONEIRA 400 L AF_05/2015	FUES - FUNDAÇÕES E ESTRUTURAS	m³	0,0339000	272,95	9,25	
Composição Auxiliar	88309 SINAPI	PEDREIRO COM ENCARGOS COMPLEMENTARES	SEDI - SERVIÇOS DIVERSOS	H	0,1631000	16,99	2,77	
Composição Auxiliar	88316 SINAPI	SERVENTE COM ENCARGOS COMPLEMENTARES	SEDI - SERVIÇOS DIVERSOS	H	0,0444000	12,67	0,56	
			MO sem LS =>	2,18	LS =>	1,90	MO com LS =>	4,08
			Valor do BDI =>	3,14			Valor com BDI =>	15,72
3.1.2	Código Banco	Descrição	Tipo	Und	Quant.	Valor Unit	Total	
Composição	101166 SINAPI	ALVENARIA DE EMBASAMENTO COM BLOCO ESTRUTURAL DE CERÂMICA DE 14X19X29CM E ARGAMASSA DE ASSENTAMENTO COM PREPARO MECÂNICO COM BETONEIRA 400 L AF_08/2015	FUES - FUNDAÇÕES E ESTRUTURAS	m²	1,0000000	502,78	502,78	
Composição Auxiliar	87262 SINAPI	ARGAMASSA TRAÇO 1:2:4 (EM VOL.UME DE CIMENTO, CAL E AREIA MÉDIA ÚMIDA) PARA EMBOÇO/MASSA ÚNICA/ASSENTAMENTO DE ALVENARIA DE VEDAÇÃO, PREPARO MECÂNICO COM BETONEIRA 400 L. AF_04/2016	SEDI - SERVIÇOS DIVERSOS	m³	0,1300000	395,51	51,41	
Composição Auxiliar	88316 SINAPI	SERVENTE COM ENCARGOS COMPLEMENTARES	SEDI - SERVIÇOS DIVERSOS	H	4,1720000	12,67	52,85	
Composição Auxiliar	88309 SINAPI	PEDREIRO COM ENCARGOS COMPLEMENTARES	SEDI - SERVIÇOS DIVERSOS	H	8,3440000	16,99	141,76	
Composição Insueto	00034586 SINAPI	BLOCO ESTRUTURAL CERAMICO 14 X 19 X 29 CM, 6,0 MPA (NBR 15270)	Material	UH	122,2700000	2,10	256,76	
			MO sem LS =>	90,31	LS =>	79,02	MO com LS =>	169,33
			Valor do BDI =>	125,69			Valor com BDI =>	628,47
3.1.3	Código Banco	Descrição	Tipo	Und	Quant.	Valor Unit	Total	
Composição	94994 SINAPI	CONCRETO FCK = 20MPA, TRAÇO 1:2,7:3 (EM MASSA SECA DE CIMENTO/ AREIA MÉDIA/ BRITA 1) - PREPARO MECÂNICO COM BETONEIRA 400 L. AF_05/2015	FUES - FUNDAÇÕES E ESTRUTURAS	m³	1,0000000	348,82	348,82	
Composição Auxiliar	88830 SINAPI	BETONEIRA CAPACIDADE NOMINAL DE 400 L, CAPACIDADE DE MISTURA 280 L, MOTOR ELÉTRICO TRIFÁSICO POTÊNCIA DE 2 CV, SEM CARREGADOR - CHP DIURNO. AF_10/2014	CHOR - CUSTOS HORÁRIOS DE MÁQUINAS E EQUIPAMENTOS	CHP	0,8259000	1,46	1,20	
Composição Auxiliar	88831 SINAPI	BETONEIRA CAPACIDADE NOMINAL DE 400 L, CAPACIDADE DE MISTURA 280 L, MOTOR ELÉTRICO TRIFÁSICO POTÊNCIA DE 2 CV, SEM CARREGADOR - CHI DIURNO. AF_10/2014	CHOR - CUSTOS HORÁRIOS DE MÁQUINAS E EQUIPAMENTOS	CHI	0,7787000	0,31	0,24	
Composição Auxiliar	88316 SINAPI	SERVENTE COM ENCARGOS COMPLEMENTARES	SEDI - SERVIÇOS DIVERSOS	H	2,5333000	12,67	32,09	
Composição Auxiliar	88377 SINAPI	OPERADOR DE BETONEIRA ESTACIONÁRIAMISTURADOR COM ENCARGOS COMPLEMENTARES	SEDI - SERVIÇOS DIVERSOS	H	1,6046000	15,00	24,06	
Composição Insueto	00000370 SINAPI	AREIA MÉDIA - POSTO JAZIDA/FORNECEDOR (RETIRADO NA JAZIDA, SEM TRANSPORTE)	Material	m³	0,7558000	52,05	39,33	
Composição Insueto	00001379 SINAPI	CIMENTO PORTLAND COMPOSTO CP II-32	Material	KG	322,9777000	0,66	213,16	
Composição Insueto	00004721 SINAPI	PEDRA BRITADA N. 1 (9,5 a 19 MM) POSTO PEDREIRA/FORNECEDOR, SEM FRETE	Material	m³	0,5872000	65,99	38,74	
			MO sem LS =>	24,95	LS =>	21,82	MO com LS =>	46,77
			Valor do BDI =>	87,20			Valor com BDI =>	436,02
3.1.4	Código Banco	Descrição	Tipo	Und	Quant.	Valor Unit	Total	
Composição	92873 SINAPI	LANÇAMENTO COM USO DE BALDES, ADENSAMENTO E ACABAMENTO DE CONCRETO EM ESTRUTURAS. AF_12/2015	FUES - FUNDAÇÕES E ESTRUTURAS	m³	1,0000000	134,08	134,08	
Composição Auxiliar	90586 SINAPI	VIBRADOR DE IMERSÃO, DIÂMETRO DE PONTEIRA 45MM, MOTOR ELÉTRICO TRIFÁSICO POTÊNCIA DE 2 CV - CHP DIURNO. AF_09/2015	CHOR - CUSTOS HORÁRIOS DE MÁQUINAS E EQUIPAMENTOS	CHP	0,6720000	1,59	1,06	
Composição Auxiliar	90587 SINAPI	VIBRADOR DE IMERSÃO, DIÂMETRO DE PONTEIRA 45MM, MOTOR ELÉTRICO TRIFÁSICO POTÊNCIA DE 2 CV - CHI DIURNO. AF_06/2015	CHOR - CUSTOS HORÁRIOS DE MÁQUINAS E EQUIPAMENTOS	CHI	1,1740000	0,42	0,49	
Composição Auxiliar	88262 SINAPI	CARPINTEIRO DE FORMAS COM ENCARGOS COMPLEMENTARES	SEDI - SERVIÇOS DIVERSOS	H	1,8460000	16,80	31,01	
Composição Auxiliar	88309 SINAPI	PEDREIRO COM ENCARGOS COMPLEMENTARES	SEDI - SERVIÇOS DIVERSOS	H	1,8460000	16,99	31,36	
Composição Auxiliar	88316 SINAPI	SERVENTE COM ENCARGOS COMPLEMENTARES	SEDI - SERVIÇOS DIVERSOS	H	5,5380000	12,67	70,16	
			MO sem LS =>	57,93	LS =>	50,68	MO com LS =>	108,61
			Valor do BDI =>	33,52			Valor com BDI =>	167,60
3.1.5	Código Banco	Descrição	Tipo	Und	Quant.	Valor Unit	Total	
Composição	92793 SINAPI	CORTE E DOBRA DE AÇO CA-60, DIÂMETRO DE 8,0 MM UTILIZADO EM ESTRUTURAS DIVERSAS, EXCETO LAJES. AF_12/2015	FUES - FUNDAÇÕES E ESTRUTURAS	KG	1,0000000	13,18	13,18	
Composição Auxiliar	88245 SINAPI	ARMADOR COM ENCARGOS COMPLEMENTARES	SEDI - SERVIÇOS DIVERSOS	H	0,0224000	16,89	0,37	
Composição Auxiliar	88238 SINAPI	AJUDANTE DE ARMADOR COM ENCARGOS COMPLEMENTARES	SEDI - SERVIÇOS DIVERSOS	H	0,0032000	12,59	0,04	
Composição Insueto	00000033 SINAPI	ACO CA-50, 8,0 MM, VERGALHAO	Material	KG	1,1100000	11,51	12,77	
			MO sem LS =>	0,18	LS =>	0,16	MO com LS =>	0,34
			Valor do BDI =>	3,29			Valor com BDI =>	16,47
3.1.6	Código Banco	Descrição	Tipo	Und	Quant.	Valor Unit	Total	
Composição	92800 SINAPI	CORTE E DOBRA DE AÇO CA-60, DIÂMETRO DE 5,0 MM UTILIZADO EM LAJES. AF_12/2015	FUES - FUNDAÇÕES E ESTRUTURAS	KG	1,0000000	12,05	12,05	

NASCIMENTO
 EMPREENDEIMENTOS E SERVIÇOS
 CNPJ: 14.794.268/0001-57
 VICTOR HUGO NASCIMENTO SILVA
 CPF: 038.412.115-05-TITULAR

NASCIMENTO

EMPREENHIMENTOS E SERVIÇOS

CNPJ: 14.794.288/0001-57
NASCIMENTO SILVA EMPREENHIMENTOS EIRELI



Composição	8245 SINAPI	ARMADOR COM ENCARGOS COMPLEMENTARES	SEDI - SERVIÇOS DIVERSOS	H	0,0581000	18,89	0,98	
Auxiliar	88238 SINAPI	AJUDANTE DE ARMADOR COM ENCARGOS COMPLEMENTARES	SEDI - SERVIÇOS DIVERSOS	H	0,0062000	12,10		
Composição	88238 SINAPI	AJUDANTE DE ARMADOR COM ENCARGOS COMPLEMENTARES	SEDI - SERVIÇOS DIVERSOS	H	0,0062000	12,10		
Auxiliar	00043059 SINAPI	ACÓ CA-50, 4,2 MM, OU 5,9 MM, OU 6,0 MM, OU 7,0 MM, VERGALHAO	Material	KG	1,0700000	18,00	0,90	
Insumo					MO sem LS ==	0,48	LS ==	0,42 MO com LS ==
					Valor do BDI ==	3,01		Valor com BDI ==
3.1.7	Código Banco	Descrição	Tipo	Und	Quant.	Valor Unit	Total	
Composição	90997 SINAPI	FORMAS MANUSEÁVEIS PARA PAREDES DE CONCRETO MOLDADAS IN LOCO, DE EDIFICAÇÕES DE MÚLTIPLOS PAVIMENTOS, EM FACES INTERNAS DE PAREDES. AF_06/2014	FUES - FUNDAÇÕES E ESTRUTURAS	m²	1,0000000	15,30		
Composição	88262 SINAPI	CARPANTEIRO DE FORMAS COM ENCARGOS COMPLEMENTARES	SEDI - SERVIÇOS DIVERSOS	H	0,3824945	18,80	6,42	
Auxiliar	88316 SINAPI	SERVENTE COM ENCARGOS COMPLEMENTARES	SEDI - SERVIÇOS DIVERSOS	H	0,2754827	12,67	3,49	
Composição	00039387 SINAPI	DESMOLDANTE PARA FORMAS METÁLICAS A BASE DE ÓLEO VEGETAL	Material	L	0,0322107	20,00	0,64	
Auxiliar								
Insumo	00039905 SINAPI	SISTEMA DE FORMAS MANUSEÁVEIS DE ALUMÍNIO, PARA BLOCO RESID. COM PAREDES DE CONCRETO MOLDADAS IN LOCO, BLOCO COM 4 PAV. E 4 UNIDADES POR PAV., UNIDADE HABITACIONAL COM 48 M2 E 2 QUARTOS, TELHA DE FIBROCIMENTO (COLETADO CAIXA)	Equipamento	m²	0,0027084	1.756,39	4,75	
					MO sem LS ==	4,38	LS ==	3,83 MO com LS ==
					Valor do BDI ==	3,82		Valor com BDI ==
3.1.8	Código Banco	Descrição	Tipo	Und	Quant.	Valor Unit	Total	
Composição	98557 SINAPI	IMPERMEABILIZAÇÃO DE SUPERFÍCIE COM EMULSÃO ASFÁLTICA, 2 DEMÃOS AF_06/2014	IMPE - IMPERMEABILIZAÇÕES E PROTEÇÕES DIVERSAS	m²	1,0000000	30,70	30,70	
Composição	88243 SINAPI	AJUDANTE ESPECIALIZADO COM ENCARGOS COMPLEMENTARES	SEDI - SERVIÇOS DIVERSOS	H	0,0850000	15,57	1,32	
Composição	88270 SINAPI	IMPERMEABILIZADOR COM ENCARGOS COMPLEMENTARES	SEDI - SERVIÇOS DIVERSOS	H	0,4220000	18,86	7,87	
Auxiliar								
Composição	00000626 SINAPI	MANTA LÍQUIDA DE BASE ASFÁLTICA MODIFICADA COM A ADICAO DE ELASTOMEROS DILUIDOS EM SOLVENTE ORGÂNICO, APLICACAO A FRIO (MEMBRANA IMPERMEABILIZANTE ASFÁSTICA)	Material	KG	1,5000000	14,34	21,51	
					MO sem LS ==	4,18	LS ==	3,68 MO com LS ==
					Valor do BDI ==	7,87		Valor com BDI ==
4.1	Código Banco	Descrição	Tipo	Und	Quant.	Valor Unit	Total	
Composição	89043 SINAPI	(COMPOSIÇÃO REPRESENTATIVA) DO SERVIÇO DE ALVENARIA DE VEDAÇÃO DE BLOCOS VAZADOS DE CERÂMICA DE 9X19X19CM (ESPESSURA 9CM), PARA EDIFICAÇÃO HABITACIONAL MULTIFAMILIAR (REFERENC. AF_11/2014)	PARE - PAREDES/PAINÉIS	m²	1,0000000	64,26	64,26	
Composição	87495 SINAPI	ALVENARIA DE VEDAÇÃO DE BLOCOS CERÂMICOS FURADOS NA HORIZONTAL DE 9X19X19CM (ESPESSURA 9CM) DE PAREDES COM ÁREA LÍQUIDA MENOR QUE 6M² SEM VÃOS E ARGAMASSA DE ASSENTAMENTO COM PREPARO EM BETONEIRA. AF_06/2014	PARE - PAREDES/PAINÉIS	m²	0,0992000	67,56	6,70	
Auxiliar								
Composição	87503 SINAPI	ALVENARIA DE VEDAÇÃO DE BLOCOS CERÂMICOS FURADOS NA HORIZONTAL DE 9X19X19CM (ESPESSURA 9CM) DE PAREDES COM ÁREA LÍQUIDA MAIOR OU IGUAL A 6M² SEM VÃOS E ARGAMASSA DE ASSENTAMENTO COM PREPARO EM BETONEIRA. AF_06/2014	PARE - PAREDES/PAINÉIS	m²	0,3540000	58,52	20,71	
Auxiliar								
Composição	87511 SINAPI	ALVENARIA DE VEDAÇÃO DE BLOCOS CERÂMICOS FURADOS NA HORIZONTAL DE 9X19X19CM (ESPESSURA 9CM) DE PAREDES COM ÁREA LÍQUIDA MENOR QUE 6M² COM VÃOS E ARGAMASSA DE ASSENTAMENTO COM PREPARO EM BETONEIRA. AF_06/2014	PARE - PAREDES/PAINÉIS	m²	0,2076000	74,61	15,50	
Auxiliar								
Composição	87519 SINAPI	ALVENARIA DE VEDAÇÃO DE BLOCOS CERÂMICOS FURADOS NA HORIZONTAL DE 9X19X19CM (ESPESSURA 9CM) DE PAREDES COM ÁREA LÍQUIDA MAIOR OU IGUAL A 6M² COM VÃOS E ARGAMASSA DE ASSENTAMENTO COM PREPARO EM BETONEIRA. AF_06/2014	PARE - PAREDES/PAINÉIS	m²	0,3390000	63,00	21,35	
Auxiliar								
					MO sem LS ==	16,72	LS ==	14,62 MO com LS ==
					Valor do BDI ==	16,06		Valor com BDI ==
5.1	Código Banco	Descrição	Tipo	Und	Quant.	Valor Unit	Total	
Composição	87878 SINAPI	CHAPISCO APLICADO EM ALVENARIAS E ESTRUTURAS DE CONCRETO INTERNAS, COM COLHER DE PEDREIRO. ARGAMASSA TRAÇO 1:3 COM PREPARO MANUAL. AF_06/2014	REVE - REVESTIMENTO E TRATAMENTO DE SUPERFÍCIES	m²	1,0000000	3,31	3,31	
Composição	87377 SINAPI	ARGAMASSA TRAÇO 1:3 (EM VOLUME DE CIMENTO É AREIA GROSSA ÚMIDA) PARA CHAPISCO CONVENCIONAL, PREPARO MANUAL. AF_06/2014	SEDI - SERVIÇOS DIVERSOS	m²	0,0042000	488,43	2,05	
Auxiliar								
Composição	88316 SINAPI	SERVENTE COM ENCARGOS COMPLEMENTARES	SEDI - SERVIÇOS DIVERSOS	H	0,0070000	12,67	0,08	
Auxiliar								
Composição	88308 SINAPI	PEDREIRO COM ENCARGOS COMPLEMENTARES	SEDI - SERVIÇOS DIVERSOS	H	0,0700000	16,98	1,18	
Auxiliar								
					MO sem LS ==	0,82	LS ==	0,71 MO com LS ==
					Valor do BDI ==	0,82		Valor com BDI ==
5.2	Código Banco	Descrição	Tipo	Und	Quant.	Valor Unit	Total	
Composição	87529 SINAPI	MASSA ÚNICA, PARA RECEBIMENTO DE PINTURA, EM ARGAMASSA TRAÇO 1:2:8, PREPARO MECÂNICO COM BETONEIRA 400L, APLICADA MANUALMENTE EM FACES INTERNAS DE PAREDES. ESPESSURA DE 20MM, COM EXECUÇÃO DE TALISCAS. AF_06/2014	REVE - REVESTIMENTO E TRATAMENTO DE SUPERFÍCIES	m²	1,0000000	25,01	25,01	
Composição	87292 SINAPI	ARGAMASSA TRAÇO 1:2:8 (EM VOLUME DE CIMENTO, CAL E AREIA MÉDIA ÚMIDA) PARA EMBOÇO/MASSA ÚNICA/ASSENTAMENTO DE ALVENARIA DE VEDAÇÃO, PREPARO MECÂNICO COM BETONEIRA 400 L. AF_06/2014	SEDI - SERVIÇOS DIVERSOS	m²	0,0376000	395,51	14,87	
Auxiliar								
Composição	88309 SINAPI	PEDREIRO COM ENCARGOS COMPLEMENTARES	SEDI - SERVIÇOS DIVERSOS	H	0,4700000	16,99	7,98	
Auxiliar								
Composição	88318 SINAPI	SERVENTE COM ENCARGOS COMPLEMENTARES	SEDI - SERVIÇOS DIVERSOS	H	0,1710000	12,67	2,16	
Auxiliar								
					MO sem LS ==	5,70	LS ==	4,99 MO com LS ==
					Valor do BDI ==	6,25		Valor com BDI ==
5.4	Código Banco	Descrição	Tipo	Und	Quant.	Valor Unit	Total	
Composição	87272 SINAPI	REVESTIMENTO CERÂMICO PARA PAREDES INTERNAS COM PLACAS TIPO ESMALTADA EXTRA DE DIMENSÕES 33X45 CM APLICADAS EM AMBIENTES DE ÁREA MENOR QUE 5 M² NA ALTURA INTEIRA DAS PAREDES. AF_06/2014	REVE - REVESTIMENTO E TRATAMENTO DE SUPERFÍCIES	m²	1,0000000	66,37	66,37	
Composição	88258 SINAPI	AZULEJISTA OU LADRILHISTA COM ENCARGOS COMPLEMENTARES	SEDI - SERVIÇOS DIVERSOS	H	0,9700000	20,41	19,79	
Auxiliar								
Composição	88316 SINAPI	SERVENTE COM ENCARGOS COMPLEMENTARES	SEDI - SERVIÇOS DIVERSOS	H	0,4800000	12,67	6,08	
Auxiliar								
Composição	00001381 SINAPI	ARGAMASSA COLANTE AÇ I PARA CERÂMICAS	Material	KG	6,1400000	0,74	4,54	
Auxiliar								
Insumo	00000536 SINAPI	REVESTIMENTO EM CERÂMICA ESMALTADA EXTRA, PEI MENOR OU IGUAL A 3, FORMATO MENOR OU IGUAL A 2025 CM2	Material	m²	1,0900000	32,12	35,01	

NASCIMENTO

EMPREENDEIMENTOS E SERVIÇOS

CNPJ: 14.794.268/0001-57
NASCIMENTO SILVA EMPREENDEIMENTOS EIRELI

680

COMISSÃO DE LICITAÇÃO
03209
Rubrica

Insumo	Código Banco	Descrição	Material	KG	0.2200000	4.36		
		REJUNTE CIMENTICIO, QUALQUER COR						
			MO sem LS =>	11.76	LS =>	10.28	MO com LS =>	22.04
			Valor do BDI =>	15.59			Valor com BDI =>	82.90
5.5	Código Banco	Descrição	Tipo	Und	Quant.	Valor Unit	Total	
Composição	88649 SINAPI	RODAPE CERÂMICO DE 7CM DE ALTURA COM PLACAS TIPO ESMALTADA PISO - PISOS EXTRA DE DIMENSÕES 45X45CM. AF_06/2014	SEDI - SERVIÇOS DIVERSOS	M	1,0000000	7,69	7,69	
Composição Auxiliar	88256 SINAPI	AZULEJISTA COM ENCARGOS COMPLEMENTARES	SEDI - SERVIÇOS DIVERSOS	H	0,0740000	20,41	1,51	
Composição Auxiliar	88316 SINAPI	SERVENTE COM ENCARGOS COMPLEMENTARES	SEDI - SERVIÇOS DIVERSOS	H	0,0310000	12,67	0,39	
Composição Auxiliar	00001381 SINAPI	ARGAMASSA COLANTE AC (PARA CERAMICAS	Material	KG	0,6030000	0,74	0,44	
Insumo	00901267 SINAPI	PISO EM CERAMICA ESMALTADA EXTRA. PEI MAIOR OU IGUAL A 4. FORMATO MENOR OU IGUAL A 2025 CM2	Material	m²	0,1500000	34,60	5,19	
Insumo	00034357 SINAPI	REJUNTE CIMENTICIO, QUALQUER COR	Material	KG	0,0840000	4,36	0,36	
			MO sem LS =>	0.86	LS =>	0.78	MO com LS =>	1.62
			Valor do BDI =>	1.97			Valor com BDI =>	9.80
6.1	Código Banco	Descrição	Tipo	Und	Quant.	Valor Unit	Total	
Composição	94445 SINAPI	TELHAMENTO COM TELHA CERÂMICA CAPA-CANAL, TIPO PLAN, COM ATÉ 2 ÁGUAS, INCLUSIVE TRANSPORTE VERTICAL. AF_07/2019	COBE - COBERTURA	m²	1,0000000	36,20	36,20	
Composição Auxiliar	93281 SINAPI	GUINCHO ELÉTRICO DE COLUNA, CAPACIDADE 400 KG, COM MOTO FREIO, MOTOR TRIFÁSICO DE 1,25 CV - CHP DIURNO. AF_03/2016	CHOR - CUSTOS HORÁRIOS DE MÁQUINAS E EQUIPAMENTOS	CHP	0,0372000	15,17	0,56	
Composição Auxiliar	93282 SINAPI	GUINCHO ELÉTRICO DE COLUNA, CAPACIDADE 400 KG, COM MOTO FREIO, MOTOR TRIFÁSICO DE 1,25 CV - CHI DIURNO. AF_03/2016	CHOR - CUSTOS HORÁRIOS DE MÁQUINAS E EQUIPAMENTOS	CHI	0,0516000	14,34	0,73	
Composição Auxiliar	88316 SINAPI	SERVENTE COM ENCARGOS COMPLEMENTARES	SEDI - SERVIÇOS DIVERSOS	H	0,3960000	12,67	5,05	
Composição Auxiliar	88323 SINAPI	TELHADISTA COM ENCARGOS COMPLEMENTARES	SEDI - SERVIÇOS DIVERSOS	H	0,1330000	19,55	2,60	
Composição Insumo	00007173 SINAPI	TELHA DE BARRO / CERAMICA, NAO ESMALTADA, TIPO COLONIAL, CANAL, PLAN, PAULISTA, COMPRIMENTO DE '44 A 50' CM, RENDIMENTO DE COBERTURA DE '26' TELHAS/M2	Material	MIL	0,0275000	991,38	27,26	
			MO sem LS =>	3.92	LS =>	3.43	MO com LS =>	7.35
			Valor do BDI =>	9.05			Valor com BDI =>	40.25
6.2	Código Banco	Descrição	Tipo	Und	Quant.	Valor Unit	Total	
Composição	92539 SINAPI	TRAMA DE MADEIRA COMPOSTA POR RIPAS, CABELOS E TERÇAS PARA TELHADOS DE ATÉ 2 ÁGUAS PARA TELHA DE ENCAIXE DE CERÂMICA OU DE CONCRETO, INCLUSIVE TRANSPORTE VERTICAL. AF_07/2019	COBE - COBERTURA	m²	1,0000000	63,36	63,36	
Composição Auxiliar	93281 SINAPI	GUINCHO ELÉTRICO DE COLUNA, CAPACIDADE 400 KG, COM MOTO FREIO, MOTOR TRIFÁSICO DE 1,25 CV - CHP DIURNO. AF_03/2016	CHOR - CUSTOS HORÁRIOS DE MÁQUINAS E EQUIPAMENTOS	CHP	0,0431000	15,17	0,65	
Composição Auxiliar	93282 SINAPI	GUINCHO ELÉTRICO DE COLUNA, CAPACIDADE 400 KG, COM MOTO FREIO, MOTOR TRIFÁSICO DE 1,25 CV - CHI DIURNO. AF_03/2016	CHOR - CUSTOS HORÁRIOS DE MÁQUINAS E EQUIPAMENTOS	CHI	0,0568000	14,34	0,85	
Composição Auxiliar	88239 SINAPI	AJUDANTE DE CARPINTEIRO COM ENCARGOS COMPLEMENTARES	SEDI - SERVIÇOS DIVERSOS	H	0,4070000	13,79	5,61	
Composição Auxiliar	88262 SINAPI	CARPINTEIRO DE FORMAS COM ENCARGOS COMPLEMENTARES	SEDI - SERVIÇOS DIVERSOS	H	0,3670000	16,80	6,16	
Composição Insumo	00004430 SINAPI	CAIBRO NAO APARELHADO '9 X 6' CM, EM MACARANDUBA, ANGELIM OU EQUIVALENTE DA REGIAO - BRUTA	Material	M	1,9580000	11,90	23,27	
Insumo	00020247 SINAPI	PREGO DE AÇO POLIDO COM CABECA 15 X 15 (1 1/4 X 13)	Material	KG	0,0700000	20,10	1,40	
Insumo	00039027 SINAPI	PREGO DE AÇO POLIDO COM CABECA 19 X 36 (3 1/4 X 9)	Material	KG	0,0500000	16,13	0,90	
Insumo	00040598 SINAPI	PREGO DE AÇO POLIDO COM CABECA 22 X 48 (4 1/4 X 5)	Material	KG	0,0300000	18,29	0,54	
Insumo	00004406 SINAPI	RIPA NAO APARELHADA, '1,5 X 5' CM, EM MACARANDUBA, ANGELIM OU EQUIVALENTE DA REGIAO - BRUTA	Material	M	3,2920000	2,26	7,43	
Insumo	00004425 SINAPI	VIGA NAO APARELHADA '6 X 12' CM, EM MACARANDUBA, ANGELIM OU EQUIVALENTE DA REGIAO - BRUTA	Material	M	0,6590000	25,16	16,55	
			MO sem LS =>	5.88	LS =>	5.14	MO com LS =>	11.02
			Valor do BDI =>	15.84			Valor com BDI =>	79.20
Composição	90843 SINAPI	KIT DE PORTA DE MADEIRA PARA PINTURA, SEMI-OCA (LEVE OU MÉDIA), PADRÃO MÉDIO, 80X210CM, ESPESSURA DE 3,5CM, ITENS INCLUSOS: DOBRADIÇAS, MONTAGEM E INSTALAÇÃO DO BATENTE, FECHADURA COM EXECUÇÃO DO FURO - FORNECIMENTO E INSTALAÇÃO. AF_12/2019	ESQV - ESQUADRIAS/FERRAGENS/VIDROS	UN	1,0000000	702,05	702,05	
Composição Auxiliar	90822 SINAPI	PORTA DE MADEIRA PARA PINTURA, SEMI-OCA (LEVE OU MÉDIA), 80X210CM, ESPESSURA DE 3,5CM, INCLUSIVE DOBRADIÇAS - FORNECIMENTO E INSTALAÇÃO. AF_12/2019	ESQV - ESQUADRIAS/FERRAGENS/VIDROS	UN	0,9566526	239,03	228,66	
Composição Auxiliar	100659 SINAPI	ALIZAR DE 5X1,5CM PARA PORTA FIXADO COM PREGOS, PADRÃO MÉDIO - FORNECIMENTO E INSTALAÇÃO. AF_12/2019	ESQV - ESQUADRIAS/FERRAGENS/VIDROS	M	9,5665256	8,71	83,32	
Composição Auxiliar	90806 SINAPI	BATENTE PARA PORTA DE MADEIRA, FIXAÇÃO COM ARGAMASSA, PADRÃO MÉDIO - FORNECIMENTO E INSTALAÇÃO. AF_12/2019_P	ESQV - ESQUADRIAS/FERRAGENS/VIDROS	UN	0,6566526	287,99	275,50	
Composição Auxiliar	90830 SINAPI	FECHADURA DE EMBUTIR COM CILINDRO, EXTERNA, COMPLETA, ACABAMENTO PADRÃO MÉDIO, INCLUSIVE EXECUÇÃO DE FURO - FORNECIMENTO E INSTALAÇÃO. AF_12/2019	ESQV - ESQUADRIAS/FERRAGENS/VIDROS	UN	0,9566526	119,77	114,57	
			MO sem LS =>	73.51	LS =>	64.31	MO com LS =>	137.82
			Valor do BDI =>	175.51			Valor com BDI =>	877.56
7.2	Código Banco	Descrição	Tipo	Und	Quant.	Valor Unit	Total	
Composição	90842 SINAPI	KIT DE PORTA DE MADEIRA PARA PINTURA, SEMI-OCA (LEVE OU MÉDIA), PADRÃO MÉDIO, 70X210CM, ESPESSURA DE 3,5CM, ITENS INCLUSOS: DOBRADIÇAS, MONTAGEM E INSTALAÇÃO DO BATENTE, FECHADURA COM EXECUÇÃO DO FURO - FORNECIMENTO E INSTALAÇÃO. AF_12/2019	ESQV - ESQUADRIAS/FERRAGENS/VIDROS	UN	1,0000000	702,03	702,03	
Composição Auxiliar	100659 SINAPI	ALIZAR DE 5X1,5CM PARA PORTA FIXADO COM PREGOS, PADRÃO MÉDIO - FORNECIMENTO E INSTALAÇÃO. AF_12/2019	ESQV - ESQUADRIAS/FERRAGENS/VIDROS	M	9,8000000	8,71	85,35	
Composição Auxiliar	91306 SINAPI	FECHADURA DE EMBUTIR PARA PORTAS INTERNAS, COMPLETA, ACABAMENTO PADRÃO MÉDIO, COM EXECUÇÃO DE FURO - FORNECIMENTO E INSTALAÇÃO. AF_12/2019	ESQV - ESQUADRIAS/FERRAGENS/VIDROS	UN	1,0000000	105,48	105,48	
Composição Auxiliar	90821 SINAPI	PORTA DE MADEIRA PARA PINTURA, SEMI-OCA (LEVE OU MÉDIA), 70X210CM, ESPESSURA DE 3,5CM, INCLUSIVE DOBRADIÇAS - FORNECIMENTO E INSTALAÇÃO. AF_12/2019	ESQV - ESQUADRIAS/FERRAGENS/VIDROS	UN	1,0000000	223,21	223,21	
Composição Auxiliar	90806 SINAPI	BATENTE PARA PORTA DE MADEIRA, FIXAÇÃO COM ARGAMASSA, PADRÃO MÉDIO - FORNECIMENTO E INSTALAÇÃO. AF_12/2019_P	ESQV - ESQUADRIAS/FERRAGENS/VIDROS	UN	1,0000000	287,99	287,99	
			MO sem LS =>	73.24	LS =>	64.00	MO com LS =>	137.22

AV. WADEMAR MOTA E SILVA, 378 - BAIRRO DEUS QUER
SENADOR LA ROQUE - MARANHÃO

NASCIMENTO SILVA
EMPREENDEIMENTOS EIRELI
CNPJ: 14.794.268/0001-57
VICTOR HUGO NASCIMENTO SILVA
CPF: 038.111.888-05 - TITULAR

NASCIMENTO

EMPREENHIMENTOS E SERVIÇOS

CNPJ: 14.794.208/0001-57
NASCIMENTO SILVA EMPREENHIMENTOS EIRELI



		Valor do BDI =>		175,56		Valor com BDI =>			
Código Banco	Descrição	Tipo	Und	Quant.	Valor Unit	Valor Unit	Total		
7.3									
Composição	91307 SINAPI	FECHADURA DE EMBUTIR PARA PORTAS INTERNAS, COMPLETA, ACABAMENTO PADRÃO POPULAR, COM EXECUÇÃO DE FURO - FORNECIMENTO E INSTALAÇÃO AF_19/2019	ESQV - ESQUADRIAS/FERRAGENS/VIDROS	UN	1,0000000	60,88	60,88		
Composição Auxiliar	88261 SINAPI	CARPINTEIRO DE ESQUADRIA COM ENCARGOS COMPLEMENTARES	SEDI - SERVIÇOS DIVERSOS	H	0,7870000	15,33			
Composição Auxiliar	88316 SINAPI	SERVEANTE COM ENCARGOS COMPLEMENTARES	SEDI - SERVIÇOS DIVERSOS	H	0,3840000	12,67			
Composição Auxiliar Insu	00003090 SINAPI	FECHADURA ESPELHO PARA PORTA INTERNA, EM AÇO INOX (MÁQUINA, TESTA E CONTRA-TESTA) E EM Z-MAC (MACANETA, LINGUETA E TRINGOS) COM ACABAMENTO CROMADO, MÁQUINA DE 40 MM, INCLUIÇÃO DE CHAVE TIPO INTERNA	Material	CJ	1,0000000	44,25	44,25		
		MO sem LS =>	7,28	LS =>	6,36	MO com LS =>	13,64		
		Valor do BDI =>	15,21			Valor com BDI =>	76,07		
7.4									
Composição	94560 SINAPI	JANELA DE AÇO DE CORRER COM 2 FOLHAS PARA VIDRO, COM VIDROS, BATENTE, FERRAGENS E PINTURAS ANTICORROSIVA E DE ACABAMENTO EXCLUSIVO ALIZAR E CONTRAMARCO, FORNECIMENTO E INSTALAÇÃO AF_19/2019	ESQV - ESQUADRIAS/FERRAGENS/VIDROS	m²	1,0000000	509,25	509,25		
Composição Auxiliar	88629 SINAPI	ARGAMASSA TRACO 1:3 (EM VOLUME DE CIMENTO E AREIA MÉDIA (UMIDA) PREPARO MANUAL AF_08/2019)	SEDI - SERVIÇOS DIVERSOS	m³	0,0100000	483,02	483,02		
Composição Auxiliar	88316 SINAPI	SERVEANTE COM ENCARGOS COMPLEMENTARES	SEDI - SERVIÇOS DIVERSOS	H	0,8480000	12,67	10,74		
Composição Auxiliar	88309 SINAPI	PEDREIRO COM ENCARGOS COMPLEMENTARES	SEDI - SERVIÇOS DIVERSOS	H	1,0970000	16,99	26,83		
Composição Auxiliar Insu	00011197 SINAPI	EM PROCESSO DE DESATIVACAO JANELA DE CORRER, AÇO, COM BATENTE/REQUADRO DE 6 A 14 CM, SEM DIVISAO, PINT ANTICORROSIVA, PINT ACABAMENTO, COM VIDRO, SEM BANDEIRA, 2 FOLHAS 130 X 140 CM (A X L)	Material	UN	0,5653000	837,13	464,85		
		MO sem LS =>	17,88	LS =>	15,74	MO com LS =>	33,72		
		Valor do BDI =>	127,31			Valor com BDI =>	636,56		
8.1									
Composição	94319 SINAPI	ATERRO MANUAL DE VALAS COM SOLO ARGILO-ARENOSO E COMPACTAÇÃO MECANIZADA, AF_05/2019	MOV - MOVIMENTO DE TERRA	m³	1,0000000	32,03	32,03		
Composição Auxiliar	91533 SINAPI	COMPACTADOR DE SOLOS DE PERCUSSÃO (SOQUETE) COM MOTOR A GASOLINA 4 TEMPOS, POTÊNCIA 4 CV - CHP DIURNO, AF_08/2015	CHOR - CUSTOS HORÁRIOS DE MÁQUINAS E EQUIPAMENTOS	CHP	0,2740000	22,80	6,24		
Composição Auxiliar	5901 SINAPI	CAMINHÃO PIPA 10.000 L TRUCADO, PESO BRUTO TOTAL 23.000 KG, CARGA ÚTIL MÁXIMA 15.935 KG, DISTÂNCIA ENTRE EIXOS 4,8 M, POTÊNCIA 230 CV, INCLUSIVE TANQUE DE AÇO PARA TRANSPORTE DE ÁGUA - CHP DIURNO, AF_06/2014	CHOR - CUSTOS HORÁRIOS DE MÁQUINAS E EQUIPAMENTOS	CHP	0,0060000	228,52	1,37		
Composição Auxiliar	5903 SINAPI	CAMINHÃO PIPA 10.000 L TRUCADO, PESO BRUTO TOTAL 23.000 KG, CARGA ÚTIL MÁXIMA 15.935 KG, DISTÂNCIA ENTRE EIXOS 4,8 M, POTÊNCIA 230 CV, INCLUSIVE TANQUE DE AÇO PARA TRANSPORTE DE ÁGUA - CHI DIURNO, AF_06/2014	CHOR - CUSTOS HORÁRIOS DE MÁQUINAS E EQUIPAMENTOS	CHI	0,0030000	43,29	0,12		
Composição Auxiliar	91534 SINAPI	COMPACTADOR DE SOLOS DE PERCUSSÃO (SOQUETE) COM MOTOR A GASOLINA 4 TEMPOS, POTÊNCIA 4 CV - CHI DIURNO, AF_08/2015	CHOR - CUSTOS HORÁRIOS DE MÁQUINAS E EQUIPAMENTOS	CHI	0,2540000	16,13	4,09		
Composição Auxiliar	88316 SINAPI	SERVEANTE COM ENCARGOS COMPLEMENTARES	SEDI - SERVIÇOS DIVERSOS	H	0,6590000	12,67	8,34		
Composição Auxiliar Insu	00006079 SINAPI	ARGILA, ARGILA VERMELHA OU ARGILA ARENOSA (RETIRADA NA JAZIDA, SEM TRANSPORTE)	Material	m³	1,2500000	9,50	11,87		
		MO sem LS =>	7,43	LS =>	6,50	MO com LS =>	13,93		
		Valor do BDI =>	8,00			Valor com BDI =>	40,03		
8.2									
Composição	87642 SINAPI	CONTRAPISO EM ARGAMASSA TRACO 1:4 (CIMENTO E AREIA), PREPARO MANUAL, APLICADO EM ÁREAS SECAS SOBRE LAJE, ADERIDO, ACABAMENTO NÃO REFORÇADO, ESPESURA 4CM AF_07/2017	PISO - PISOS	m²	1,0000000	36,10	36,10		
Composição Auxiliar	87373 SINAPI	ARGAMASSA TRACO 1:4 (EM VOLUME DE CIMENTO E AREIA MÉDIA (UMIDA) PARA CONTRAPISO, PREPARO MANUAL, AF_08/2019)	SEDI - SERVIÇOS DIVERSOS	m³	0,0530000	509,90	27,02		
Composição Auxiliar	88309 SINAPI	PEDREIRO COM ENCARGOS COMPLEMENTARES	SEDI - SERVIÇOS DIVERSOS	H	0,2710000	16,99	4,60		
Composição Auxiliar	88316 SINAPI	SERVEANTE COM ENCARGOS COMPLEMENTARES	SEDI - SERVIÇOS DIVERSOS	H	0,1360000	12,67	1,72		
Composição Auxiliar Insu	00007334 SINAPI	ADITIVO ADESIVO LÍQUIDO PARA ARGAMASSAS DE REVESTIMENTOS CIMENTÍCIOS	Material	L	0,2100000	11,61	2,43		
Insu	00001379 SINAPI	CIMENTO PORTLAND COMPOSTO CP II-32	Material	KG	0,5000000	0,66	0,33		
		MO sem LS =>	5,94	LS =>	5,20	MO com LS =>	11,14		
		Valor do BDI =>	6,02			Valor com BDI =>	45,12		
8.3									
Composição	87249 SINAPI	REVESTIMENTO CERÂMICO PARA PISO COM PLACAS TIPO ESMALTADA EXTRA DE DIMENSÕES 45X45 CM APLICADA EM AMBIENTES DE ÁREA MENOR CHVF 5 M² AF_06/2014	PISO - PISOS	m²	1,0000000	64,07	64,07		
Composição Auxiliar	88256 SINAPI	AZULEJISTA OU LADRILHISTA COM ENCARGOS COMPLEMENTARES	SEDI - SERVIÇOS DIVERSOS	H	0,8200000	20,41	16,73		
Composição Auxiliar	88316 SINAPI	SERVEANTE COM ENCARGOS COMPLEMENTARES	SEDI - SERVIÇOS DIVERSOS	H	0,3100000	12,67	3,92		
Composição Auxiliar Insu	00001361 SINAPI	ARGAMASSA COLANTE AC I PARA CERAMICAS	Material	KG	6,1400000	0,74	4,54		
Insu	00001287 SINAPI	PISO EM CERAMICA ESMALTADA EXTRA, PEI MAIOR OU IGUAL A 4, FORMATO MENOR OU IGUAL A 2025 CM²	Material	m²	1,1000000	34,60	38,06		
Insu	00034357 SINAPI	RELINTE CIMENTICIO, QUALQUER COR	Material	KG	0,1900000	4,36	0,82		
		MO sem LS =>	9,42	LS =>	8,25	MO com LS =>	17,67		
		Valor do BDI =>	16,01			Valor com BDI =>	80,06		
8.4									
Composição	94990 SINAPI	EXECUÇÃO DE PASSEIO (CALÇADA) OU PISO DE CONCRETO COM CONCRETO MOLDADO IN LOCO, FEITO EM OBRA, ACABAMENTO CONVENCIONAL NÃO ARMADO AF_07/2018	PISO - PISOS	m²	1,0000000	575,56	575,56		
Composição Auxiliar	94964 SINAPI	CONCRETO FCK = 20MPa, TRACO 1:2:7:3 (EM MASSA SECA DE CIMENTO/ AREIA MÉDIA BRITA 1) - PREPARO MECÂNICO COM BETONEIRA 400 L, AF_05/2011	FUES - FUNDAÇÕES E ESTRUTURAS	m³	1,2130000	348,82	423,11		
Composição Auxiliar	88262 SINAPI	CARPINTEIRO DE FORMAS COM ENCARGOS COMPLEMENTARES	SEDI - SERVIÇOS DIVERSOS	H	2,2500000	16,80	37,90		
Composição Auxiliar	88309 SINAPI	PEDREIRO COM ENCARGOS COMPLEMENTARES	SEDI - SERVIÇOS DIVERSOS	H	1,9830000	16,99	33,69		
Composição Auxiliar	88316 SINAPI	SERVEANTE COM ENCARGOS COMPLEMENTARES	SEDI - SERVIÇOS DIVERSOS	H	4,2390000	12,67	53,70		
Composição Auxiliar Insu	00004460 SINAPI	SARRAFO NÃO APARELHADO 2,5 X 10' CM, EM MACARANDUBA, ANGELIM OU EQUIVALENTE DA REGIÃO - BRUTA	Material	M	2,5000000	8,40	21,00		
Insu	00004517 SINAPI	SARRAFO 2,5 X 7,5' CM EM PINUS, MISTA OU EQUIVALENTE DA REGIÃO BRUTA	Material	M	2,0000000	3,08	6,16		

NASCIMENTO SILVA
EMPREENHIMENTOS EIRELI
CNPJ 14.794.208/0001-57
VICTOR RODRIGUES NASCIMENTO SILVA
CPF: 03811111-04-TITULAR

NASCIMENTO

EMPREENHIMENTOS E SERVIÇOS

CNPJ: 14.794.208/0001-57
NASCIMENTO SILVA EMPREENHIMENTOS E SERVIÇOS



		MO sem LS =>	85,34	LS =>	74,67 MO com LS =>		
		Valor do BDI =>	143,89		Valor com BDI =>	719,4	
8.5	Código Banco	Descrição	Tipo	Und	Quant.	Valor Unit	Total
Composição	92395 SINAPI	EXECUÇÃO DE PAVIMENTO EM PISO INTERTRAVADO, COM BLOCO SEXTAVADO DE 25 X 25 CM, ESPESSURA 10 CM. AF_12/2015	PAVI - PAVIMENTAÇÃO	m²	1,0000000	72,85	
Composição Auxiliar	91277 SINAPI	PLACA VIBRATÓRIA REVERSÍVEL COM MOTOR 4 TEMPOS A GASOLINA, FORÇA CENTRÍFUGA DE 25 KN (2500 KGF), POTÊNCIA 5,5 CV - CHP DIURNO AF 08/2015	CHOR - CUSTOS HORÁRIOS DE MÁQUINAS E EQUIPAMENTOS	CHP	0,0099000	9,12	0,06
Composição Auxiliar	91283 SINAPI	CORTADORA DE PISO COM MOTOR 4 TEMPOS A GASOLINA, POTÊNCIA DE 13 HP, COM DISCO DE CORTE DIAMANTADO SEGMENTADO PARA CONCRETO, DIÂMETRO DE 350 MM, FURO DE 1" (14 X 1") - CHP DIURNO AF 08/2015	CHOR - CUSTOS HORÁRIOS DE MÁQUINAS E EQUIPAMENTOS	CHP	0,0135000	20,84	0,28
Composição Auxiliar	91279 SINAPI	PLACA VIBRATÓRIA REVERSÍVEL COM MOTOR 4 TEMPOS A GASOLINA, FORÇA CENTRÍFUGA DE 25 KN (2500 KGF), POTÊNCIA 5,5 CV - CHI DIURNO AF 08/2015	CHOR - CUSTOS HORÁRIOS DE MÁQUINAS E EQUIPAMENTOS	CHI	0,1326000	0,52	0,06
Composição Auxiliar	91295 SINAPI	CORTADORA DE PISO COM MOTOR 4 TEMPOS A GASOLINA, POTÊNCIA DE 13 HP, COM DISCO DE CORTE DIAMANTADO SEGMENTADO PARA CONCRETO, DIÂMETRO DE 350 MM, FURO DE 1" (14 X 1") - CHI DIURNO AF 08/2015	CHOR - CUSTOS HORÁRIOS DE MÁQUINAS E EQUIPAMENTOS	CHI	0,1260000	0,76	0,09
Composição Auxiliar	88260 SINAPI	CALCETEIRO COM ENCARGOS COMPLEMENTARES	SEDI - SERVIÇOS DIVERSOS	H	0,2789000	16,94	4,72
Composição Auxiliar	88316 SINAPI	SERVEENTE COM ENCARGOS COMPLEMENTARES	SEDI - SERVIÇOS DIVERSOS	H	0,2789000	12,67	3,53
Composição Auxiliar	00003370 SINAPI	AREIA MEDIA - POSTO JAZIDA/FORNECEDOR (RETIRADO NA JAZIDA, SEM TRANSPORTE)	Material	m³	0,0568000	52,05	2,95
Insumo	00000679 SINAPI	BLOQUETE/PISO INTERTRAVADO DE CONCRETO - MODELO SEXTAVADO / HEXAGONAL, 25 CM X 25 CM, E = 10 CM, RESISTENCIA DE 35 MPA (NBR 9781) COM NATURAL	Material	m²	1,0174000	59,74	60,77
Insumo	00004741 SINAPI	PO DE PEDRA (POSTO PEDREIRA/FORNECEDOR, SEM FRETE)	Material	m³	0,0064000	62,33	0,39
		MO sem LS =>	3,62	LS =>	3,16 MO com LS =>	0,78	
		Valor do BDI =>	18,21		Valor com BDI =>	91,05	
9.1	Código Banco	Descrição	Tipo	Und	Quant.	Valor Unit	Total
Composição	95635 SINAPI	KIT CAVALETE PARA MEDIÇÃO DE AGUA - ENTRADA PRINCIPAL, EM PVC SOLDÁVEL DN 25 (3/4") FORNECIMENTO E INSTALAÇÃO (EXCLUSIVE HIDRÔMETRO) AF 11/2014	INH - INSTALAÇÕES HIDROSANITÁRIAS	UN	1,0000000	155,25	155,25
Composição Auxiliar	88248 SINAPI	AUXILIAR DE ENCANADOR OU BOMBEIRO HIDRÁULICO COM ENCARGOS COMPLEMENTARES	SEDI - SERVIÇOS DIVERSOS	H	1,7025000	12,33	20,98
Composição Auxiliar	88267 SINAPI	ENCANADOR OU BOMBEIRO HIDRÁULICO COM ENCARGOS COMPLEMENTARES	SEDI - SERVIÇOS DIVERSOS	H	1,7025000	16,52	28,12
Composição Auxiliar	00020680 SINAPI	ADESIVO PLÁSTICO PARA PVC, FRASCO COM 175 GR	Material	UN	0,3060000	19,47	5,95
Insumo	00038383 SINAPI	LIXA D'AGUA EM FOLHA, GRAO 100	Material	UN	0,3960000	1,85	0,73
Insumo	00003729 SINAPI	KIT CAVALETE, PVC, COM REGISTRO, PARA HIDROMETRO, BITOLAS 1/2" OU 3/4" - COMPLETO	Material	UN	1,0000000	95,83	95,83
Insumo	00020083 SINAPI	SOLUÇÃO LIMPADORA PARA PVC, FRASCO COM 1000 CM3	Material	UN	0,0720000	53,27	3,83
		MO sem LS =>	22,14	LS =>	19,37 MO com LS =>	41,51	
		Valor do BDI =>	38,81		Valor com BDI =>	194,05	
9.2	Código Banco	Descrição	Tipo	Und	Quant.	Valor Unit	Total
Composição	89357 SINAPI	TUBO, PVC, SOLDÁVEL DN 32MM, INSTALADO EM RAMAL OU SUB-RAMAL DE ÁGUA - FORNECIMENTO E INSTALAÇÃO. AF_12/2014	INH - INSTALAÇÕES HIDROSANITÁRIAS	M	1,0000000	23,85	23,85
Composição Auxiliar	88248 SINAPI	AUXILIAR DE ENCANADOR OU BOMBEIRO HIDRÁULICO COM ENCARGOS COMPLEMENTARES	SEDI - SERVIÇOS DIVERSOS	H	0,4400000	12,33	5,42
Composição Auxiliar	88267 SINAPI	ENCANADOR OU BOMBEIRO HIDRÁULICO COM ENCARGOS COMPLEMENTARES	SEDI - SERVIÇOS DIVERSOS	H	0,4400000	16,52	7,26
Composição Auxiliar	00038383 SINAPI	LIXA D'AGUA EM FOLHA, GRAO 100	Material	UN	0,1470000	1,85	0,27
Insumo	00009860 SINAPI	TUBO PVC, SOLDÁVEL DN 32 MM, AGUA FRIA (NBR 5648)	Material	M	1,0610000	10,26	10,90
		MO sem LS =>	5,72	LS =>	5,00 MO com LS =>	10,72	
		Valor do BDI =>	5,96		Valor com BDI =>	29,81	
9.3	Código Banco	Descrição	Tipo	Und	Quant.	Valor Unit	Total
Composição	89356 SINAPI	TUBO, PVC, SOLDÁVEL DN 25MM, INSTALADO EM RAMAL OU SUB-RAMAL DE ÁGUA - FORNECIMENTO E INSTALAÇÃO. AF_12/2014	INH - INSTALAÇÕES HIDROSANITÁRIAS	M	1,0000000	15,70	15,70
Composição Auxiliar	88248 SINAPI	AUXILIAR DE ENCANADOR OU BOMBEIRO HIDRÁULICO COM ENCARGOS COMPLEMENTARES	SEDI - SERVIÇOS DIVERSOS	H	0,3690000	12,33	4,54
Composição Auxiliar	88267 SINAPI	ENCANADOR OU BOMBEIRO HIDRÁULICO COM ENCARGOS COMPLEMENTARES	SEDI - SERVIÇOS DIVERSOS	H	0,3690000	16,52	6,09
Composição Auxiliar	00038383 SINAPI	LIXA D'AGUA EM FOLHA, GRAO 100	Material	UN	0,1230000	1,85	0,22
Insumo	00009860 SINAPI	TUBO PVC, SOLDÁVEL DN 25 MM, AGUA FRIA (NBR 5648)	Material	M	1,0610000	4,58	4,85
		MO sem LS =>	4,79	LS =>	4,20 MO com LS =>	8,99	
		Valor do BDI =>	3,92		Valor com BDI =>	19,62	
9.4	Código Banco	Descrição	Tipo	Und	Quant.	Valor Unit	Total
Composição	89349 SINAPI	REGISTRO DE PRESSÃO BRUTO, LATÃO, ROSCÁVEL 1/2", FORNECIDO E INSTALADO EM RAMAL DE ÁGUA. AF_12/2014	INH - INSTALAÇÕES HIDROSANITÁRIAS	UN	1,0000000	23,69	23,69
Composição Auxiliar	88248 SINAPI	AUXILIAR DE ENCANADOR OU BOMBEIRO HIDRÁULICO COM ENCARGOS COMPLEMENTARES	SEDI - SERVIÇOS DIVERSOS	H	0,2000000	12,33	2,46
Composição Auxiliar	88267 SINAPI	ENCANADOR OU BOMBEIRO HIDRÁULICO COM ENCARGOS COMPLEMENTARES	SEDI - SERVIÇOS DIVERSOS	H	0,2000000	16,52	3,30
Composição Auxiliar	00003148 SINAPI	FITA VEDA ROSCA EM ROLOS DE 18 MM X 50 M (L X C)	Material	UN	0,0130000	14,26	0,18
Insumo	00011752 SINAPI	REGISTRO PRESSAO BRUTO EM LATAO FORJADO, BITOLA 1/2" (REF 1400)	Material	UN	1,0000000	17,75	17,75
		MO sem LS =>	2,70	LS =>	2,27 MO com LS =>	4,87	
		Valor do BDI =>	5,92		Valor com BDI =>	29,61	
9.5	Código Banco	Descrição	Tipo	Und	Quant.	Valor Unit	Total
Composição	89352 SINAPI	REGISTRO DE GAVETA BRUTO, LATÃO, ROSCÁVEL, 1/2", FORNECIDO E INSTALADO EM RAMAL DE ÁGUA. AF_12/2014	INH - INSTALAÇÕES HIDROSANITÁRIAS	UN	1,0000000	30,96	30,96
Composição Auxiliar	88248 SINAPI	AUXILIAR DE ENCANADOR OU BOMBEIRO HIDRÁULICO COM ENCARGOS COMPLEMENTARES	SEDI - SERVIÇOS DIVERSOS	H	0,2000000	12,33	2,46
Composição Auxiliar	88267 SINAPI	ENCANADOR OU BOMBEIRO HIDRÁULICO COM ENCARGOS COMPLEMENTARES	SEDI - SERVIÇOS DIVERSOS	H	0,2000000	16,52	3,30
Composição Auxiliar	00003148 SINAPI	FITA VEDA ROSCA EM ROLOS DE 18 MM X 50 M (L X C)	Material	UN	0,0130000	14,26	0,18
Insumo	00000020 SINAPI	REGISTRO GAVETA BRUTO EM LATAO FORJADO, BITOLA 1/2" (REF 1509)	Material	UN	1,0000000	25,04	25,04
		MO sem LS =>	2,60	LS =>	2,27 MO com LS =>	4,87	

NASCIMENTO SILVA
EMPREENHIMENTOS E SERVIÇOS
CNPJ: 14.794.208/0001-57
VICTOR HUGO NASCIMENTO SILVA
CPF: 036.112.333-03

NASCIMENTO

EMPREENDEIMENTOS E SERVIÇOS
 CNPJ: 14.794.238/0001-57
 NASCIMENTO SILVA EMPREENDEIMENTOS EIRELI

683
 COMISSÃO DE LICITAÇÃO
 Nº 03212
 Rubrica

		Valor do BDI => 7,74		Valor com BDI =>			
Código Banco	Descrição	Tipo	Und	Quant	Valor Unit	Total	
9.6							
Composição	89711 SINAPI	TUBO PVC, SERIE NORMAL, ESGOTO PREDIAL, DN 40 MM, FORNECIDO E INSTALADO EM RAMAL DE DESCARGA OU RAMAL DE ESGOTO SANITÁRIO AF_12/2014	INHÍ - INSTALAÇÕES HIDROSANITÁRIAS	M	1,0000000	14,24	14,24
Composição Auxiliar	88248 SINAPI	AUXILIAR DE ENCANADOR OU BOMBEIRO HIDRÁULICO COM ENCARGOS COMPLEMENTARES	SEDI - SERVIÇOS DIVERSOS	H	0,3000000	12,33	12,33
Composição Auxiliar	88267 SINAPI	ENCANADOR OU BOMBEIRO HIDRÁULICO COM ENCARGOS COMPLEMENTARES	SEDI - SERVIÇOS DIVERSOS	H	0,3000000	16,52	16,52
Composição Auxiliar	00038383 SINAPI	LIXA D'ÁGUA EM FOLHA, GRAO 100	Material	UN	0,1000000	1,85	0,18
Insumo	00009835 SINAPI	TUBO PVC, SERIE NORMAL, DN 40 MM, PARA ESGOTO PREDIAL (NBR 5688)	Material	M	1,0500000	5,17	5,42
		MO sem LS =>	3,90	LS =>	3,41	MO com LS =>	7,31
		Valor do BDI =>	3,56			Valor com BDI =>	17,80
9.7							
Composição	89712 SINAPI	TUBO PVC, SERIE NORMAL, ESGOTO PREDIAL, DN 50 MM, FORNECIDO E INSTALADO EM RAMAL DE DESCARGA OU RAMAL DE ESGOTO SANITÁRIO AF_12/2014	INHÍ - INSTALAÇÕES HIDROSANITÁRIAS	M	1,0000000	21,95	21,95
Composição Auxiliar	88248 SINAPI	AUXILIAR DE ENCANADOR OU BOMBEIRO HIDRÁULICO COM ENCARGOS COMPLEMENTARES	SEDI - SERVIÇOS DIVERSOS	H	0,3800000	12,33	4,68
Composição Auxiliar	88267 SINAPI	ENCANADOR OU BOMBEIRO HIDRÁULICO COM ENCARGOS COMPLEMENTARES	SEDI - SERVIÇOS DIVERSOS	H	0,3800000	16,52	6,27
Composição Auxiliar	0000122 SINAPI	ADESIVO PLÁSTICO PARA PVC, FRASCO COM 850 GR	Material	UN	0,0108000	61,35	0,66
Insumo	00038383 SINAPI	LIXA D'ÁGUA EM FOLHA, GRAO 100	Material	UN	0,1270000	1,85	0,23
Insumo	00020083 SINAPI	SOLUÇÃO LIMPADORA PARA PVC, FRASCO COM 1000 CM3	Material	UN	0,0163000	53,27	0,86
Insumo	00009835 SINAPI	TUBO PVC, SERIE NORMAL, DN 50 MM, PARA ESGOTO PREDIAL (NBR 5688)	Material	M	1,0500000	8,81	9,25
		MO sem LS =>	4,94	LS =>	4,32	MO com LS =>	9,26
		Valor do BDI =>	5,48			Valor com BDI =>	27,43
9.8							
Composição	89714 SINAPI	TUBO PVC, SERIE NORMAL, ESGOTO PREDIAL, DN 100 MM, FORNECIDO E INSTALADO EM RAMAL DE DESCARGA OU RAMAL DE ESGOTO SANITÁRIO AF_12/2014	INHÍ - INSTALAÇÕES HIDROSANITÁRIAS	M	1,0000000	42,24	42,24
Composição Auxiliar	88248 SINAPI	AUXILIAR DE ENCANADOR OU BOMBEIRO HIDRÁULICO COM ENCARGOS COMPLEMENTARES	SEDI - SERVIÇOS DIVERSOS	H	0,7400000	12,33	9,12
Composição Auxiliar	88267 SINAPI	ENCANADOR OU BOMBEIRO HIDRÁULICO COM ENCARGOS COMPLEMENTARES	SEDI - SERVIÇOS DIVERSOS	H	0,7400000	16,52	12,22
Composição Auxiliar	0000122 SINAPI	ADESIVO PLÁSTICO PARA PVC, FRASCO COM 850 GR	Material	UN	0,0383000	61,35	2,22
Insumo	00038383 SINAPI	LIXA D'ÁGUA EM FOLHA, GRAO 100	Material	UN	0,2470000	1,85	0,45
Insumo	00020083 SINAPI	SOLUÇÃO LIMPADORA PARA PVC, FRASCO COM 1000 CM3	Material	UN	0,0593000	53,27	3,15
Insumo	00009835 SINAPI	TUBO PVC, SERIE NORMAL, DN 100 MM, PARA ESGOTO PREDIAL (NBR 5688)	Material	M	1,0500000	14,37	15,08
		MO sem LS =>	9,62	LS =>	8,42	MO com LS =>	16,04
		Valor do BDI =>	10,56			Valor com BDI =>	52,80
9.9							
Composição	89724 SINAPI	JOELHO 90 GRAUS, PVC, SERIE NORMAL, ESGOTO PREDIAL, DN 40 MM, JUNTA SOLDÁVEL, FORNECIDO E INSTALADO EM RAMAL DE DESCARGA OU RAMAL DE ESGOTO SANITÁRIO AF_12/2014	INHÍ - INSTALAÇÕES HIDROSANITÁRIAS	UN	1,0000000	7,89	7,89
Composição Auxiliar	88248 SINAPI	AUXILIAR DE ENCANADOR OU BOMBEIRO HIDRÁULICO COM ENCARGOS COMPLEMENTARES	SEDI - SERVIÇOS DIVERSOS	H	0,1000000	12,33	1,23
Composição Auxiliar	88267 SINAPI	ENCANADOR OU BOMBEIRO HIDRÁULICO COM ENCARGOS COMPLEMENTARES	SEDI - SERVIÇOS DIVERSOS	H	0,1000000	16,52	1,65
Composição Auxiliar	0000122 SINAPI	ADESIVO PLÁSTICO PARA PVC, FRASCO COM 850 GR	Material	UN	0,0099000	61,35	0,60
Insumo	00003517 SINAPI	JOELHO PVC, SOLDÁVEL, PB, 90 GRAUS, DN 40 MM, PARA ESGOTO PREDIAL	Material	UN	1,0000000	3,59	3,59
Insumo	00038383 SINAPI	LIXA D'ÁGUA EM FOLHA, GRAO 100	Material	UN	0,0210000	1,85	0,03
Insumo	00020083 SINAPI	SOLUÇÃO LIMPADORA PARA PVC, FRASCO COM 1000 CM3	Material	UN	0,0150000	53,27	0,79
		MO sem LS =>	1,30	LS =>	1,12	MO com LS =>	2,43
		Valor do BDI =>	1,97			Valor com BDI =>	9,86
9.10							
Composição	89731 SINAPI	JOELHO 90 GRAUS, PVC, SERIE NORMAL, ESGOTO PREDIAL, DN 50 MM, JUNTA ELÁSTICA, FORNECIDO E INSTALADO EM RAMAL DE DESCARGA OU RAMAL DE ESGOTO SANITÁRIO AF_12/2014	INHÍ - INSTALAÇÕES HIDROSANITÁRIAS	UN	1,0000000	8,79	8,79
Composição Auxiliar	88248 SINAPI	AUXILIAR DE ENCANADOR OU BOMBEIRO HIDRÁULICO COM ENCARGOS COMPLEMENTARES	SEDI - SERVIÇOS DIVERSOS	H	0,1300000	12,33	1,60
Composição Auxiliar	88267 SINAPI	ENCANADOR OU BOMBEIRO HIDRÁULICO COM ENCARGOS COMPLEMENTARES	SEDI - SERVIÇOS DIVERSOS	H	0,1300000	16,52	2,14
Composição Auxiliar	00000206 SINAPI	ANEL BORRACHA PARA TUBO ESGOTO PREDIAL DN 50 MM (NBR 5688)	Material	UN	1,0000000	2,14	2,14
Insumo	00003526 SINAPI	JOELHO PVC, SOLDÁVEL, PB, 90 GRAUS, DN 50 MM, PARA ESGOTO PREDIAL	Material	UN	1,0000000	2,47	2,47
Insumo	00020078 SINAPI	PASTA LUBRIFICANTE PARA TUBOS E CONEXÕES COM JUNTA ELÁSTICA (USO EM PVC, AÇO, POLIETILENO E OUTROS) (DE 400' G)	Material	UN	0,0200000	22,45	0,44
		MO sem LS =>	1,69	LS =>	1,47	MO com LS =>	3,16
		Valor do BDI =>	2,19			Valor com BDI =>	10,98
9.11							
Composição	89744 SINAPI	JOELHO 90 GRAUS, PVC, SERIE NORMAL, ESGOTO PREDIAL, DN 100 MM, JUNTA ELÁSTICA, FORNECIDO E INSTALADO EM RAMAL DE DESCARGA OU RAMAL DE ESGOTO SANITÁRIO AF_12/2014	INHÍ - INSTALAÇÕES HIDROSANITÁRIAS	UN	1,0000000	20,21	20,21
Composição Auxiliar	88248 SINAPI	AUXILIAR DE ENCANADOR OU BOMBEIRO HIDRÁULICO COM ENCARGOS COMPLEMENTARES	SEDI - SERVIÇOS DIVERSOS	H	0,2500000	12,33	3,08
Composição Auxiliar	88267 SINAPI	ENCANADOR OU BOMBEIRO HIDRÁULICO COM ENCARGOS COMPLEMENTARES	SEDI - SERVIÇOS DIVERSOS	H	0,2500000	16,52	4,13
Composição Auxiliar	00000301 SINAPI	ANEL BORRACHA PARA TUBO ESGOTO PREDIAL, DN 100 MM (NBR 5688)	Material	UN	1,0000000	3,80	3,80
Insumo	00003520 SINAPI	JOELHO PVC, SOLDÁVEL, PB, 90 GRAUS, DN 100 MM, PARA ESGOTO PREDIAL	Material	UN	1,0000000	0,17	0,17
Insumo	00020078 SINAPI	PASTA LUBRIFICANTE PARA TUBOS E CONEXÕES COM JUNTA ELÁSTICA (USO EM PVC, AÇO, POLIETILENO E OUTROS) (DE 400' G)	Material	UN	0,0460000	22,45	1,03
		MO sem LS =>	3,25	LS =>	2,84	MO com LS =>	6,09
		Valor do BDI =>	5,05			Valor com BDI =>	25,48

AV. WADEMAR MOTA E SILVA, 378 - BAIRRO DEUS QUER
 SENADOR LA ROQUE - MARANHÃO

NASCIMENTO SILVA
 EMPREENDEIMENTOS EIRELI
 CNPJ: 14.794.238/0001-57
 VICTOR HUGO NASCIMENTO SILVA
 CPF: 038.111.111-11

NASCIMENTO

EMPRESAMENTOS E SERVIÇOS
CNPJ: 14.794.268/0001-57
NASCIMENTO SILVA EMPRESAMENTOS EIRELI



9.12		Código Banco	Descrição	Tipo	Und	Quant.	Valor Unit		
Composição		89796 SINAPI	TE PVC, SERIE NORMAL, ESGOTO PREDIAL, DN 100 X 100 MM, JUNTA ELÁSTICA, FORNECIDO E INSTALADO EM RAMAL DE DESCARGA OU RAMAL DE ESGOTO SANITÁRIO. AF_12/2014	INHÍ - INSTALAÇÕES HIDROS SANITÁRIAS	UN	1,0000000	34,85		
Composição Auxiliar		88248 SINAPI	AUXILIAR DE ENCANADOR OU BOMBEIRO HIDRÁULICO COM ENCARGOS COMPLEMENTARES	SEDI - SERVIÇOS DIVERSOS	H	0,3300000	12,33		
Composição Auxiliar		88267 SINAPI	ENCANADOR OU BOMBEIRO HIDRÁULICO COM ENCARGOS COMPLEMENTARES	SEDI - SERVIÇOS DIVERSOS	H	0,3300000	16,52		
Composição Auxiliar		00000301 SINAPI	ANEL BORRACHA PARA TUBO ESGOTO PREDIAL, DN 100 MM (NBR 5588)	Material	UN	2,0000000	3,80		7,80
Insumo		00020078 SINAPI	PASTA LUBRIFICANTE PARA TUBOS E CONEXÕES COM JUNTA ELÁSTICA (USO EM PVC, AÇO, POLIETILENO E OUTROS) (DE "400" G)	Material	UN	0,0820000	22,45		2,08
Insumo		00007091 SINAPI	TE SANITÁRIO, PVC, DN 100 X 100 MM, SERIE NORMAL, PARA ESGOTO PREDIAL	Material	UN	1,0000000	15,68		15,68
				MO sem LS =>	4,29	LS =>	3,75	MO com LS =>	8,04
				Valor do BDI =>					8,71
				Valor com BDI =>					43,59
9.14		Código Banco	Descrição	Tipo	Und	Quant.	Valor Unit	Total	
Composição		88482 SINAPI	CAIXA SIFONADA, PVC, DN 100 X 100 X 50 MM, FORNECIDA E INSTALADA EM RAMAIS DE ENCAMINHAMENTO DE ÁGUA PLUVIAL. AF_12/2014	INHÍ - INSTALAÇÕES HIDROS SANITÁRIAS	UN	1,0000000	27,00		27,00
Composição Auxiliar		88248 SINAPI	AUXILIAR DE ENCANADOR OU BOMBEIRO HIDRÁULICO COM ENCARGOS COMPLEMENTARES	SEDI - SERVIÇOS DIVERSOS	H	0,1350000	12,33		1,66
Composição Auxiliar		88267 SINAPI	ENCANADOR OU BOMBEIRO HIDRÁULICO COM ENCARGOS COMPLEMENTARES	SEDI - SERVIÇOS DIVERSOS	H	0,1350000	16,52		2,23
Composição Auxiliar		00000122 SINAPI	ADESIVO PLÁSTICO PARA PVC, FRASCO COM 850 GR	Material	UN	0,0148000	61,35		0,90
Insumo		00020085 SINAPI	ANEL BORRACHA, DN 50 MM, PARA TUBO SERIE REFORCADA ESGOTO PREDIAL	Material	UN	1,0000000	1,91		1,91
Insumo		00005103 SINAPI	CAIXA SIFONADA PVC, 100 X 100 X 50 MM, COM GRELHA REDONDA BRANCA	Material	UN	1,0000000	18,61		18,61
Insumo		00038383 SINAPI	LIXA D'ÁGUA EM FOLHA, GRAU 100	Material	UN	0,0365000	1,85		0,68
Insumo		00020078 SINAPI	PASTA LUBRIFICANTE PARA TUBOS E CONEXÕES COM JUNTA ELÁSTICA (USO EM PVC, AÇO, POLIETILENO E OUTROS) (DE "400" G)	Material	UN	0,0200000	22,45		0,44
Insumo		00020083 SINAPI	SOLUÇÃO LIMPADORA PARA PVC, FRASCO COM 1000 CM3	Material	UN	0,0225000	53,27		1,19
				MO sem LS =>	1,75	LS =>	1,53	MO com LS =>	3,28
				Valor do BDI =>					6,75
				Valor com BDI =>					33,75
9.15		Código Banco	Descrição	Tipo	Und	Quant.	Valor Unit	Total	
Composição		89485 SINAPI	RALO SIFONADO, PVC, DN 100 X 40 MM, JUNTA SOLDÁVEL, FORNECIDO E INSTALADO EM RAMAIS DE ENCAMINHAMENTO DE ÁGUA PLUVIAL. AF_12/2014	INHÍ - INSTALAÇÕES HIDROS SANITÁRIAS	UN	1,0000000	11,30		11,30
Composição Auxiliar		88248 SINAPI	AUXILIAR DE ENCANADOR OU BOMBEIRO HIDRÁULICO COM ENCARGOS COMPLEMENTARES	SEDI - SERVIÇOS DIVERSOS	H	0,0350000	12,33		0,43
Composição Auxiliar		88267 SINAPI	ENCANADOR OU BOMBEIRO HIDRÁULICO COM ENCARGOS COMPLEMENTARES	SEDI - SERVIÇOS DIVERSOS	H	0,0350000	16,52		0,57
Composição Auxiliar		00000122 SINAPI	ADESIVO PLÁSTICO PARA PVC, FRASCO COM 850 GR	Material	UN	0,0049000	61,35		0,30
Insumo		00038383 SINAPI	LIXA D'ÁGUA EM FOLHA, GRAU 100	Material	UN	0,0120000	1,85		0,02
Insumo		00011741 SINAPI	RALO SIFONADO PVC CILÍNDRICO, 100 X 40 MM, COM GRELHA REDONDA BRANCA	Material	UN	1,0000000	9,59		9,59
Insumo		00020083 SINAPI	SOLUÇÃO LIMPADORA PARA PVC, FRASCO COM 1000 CM3	Material	UN	0,0075000	53,27		0,39
				MO sem LS =>	0,45	LS =>	0,40	MO com LS =>	0,85
				Valor do BDI =>					2,82
				Valor com BDI =>					14,12
9.16		Código Banco	Descrição	Tipo	Und	Quant.	Valor Unit	Total	
Composição		98110 SINAPI	CAIXA DE GORDURA PEQUENA (CAPACIDADE: 19 L), CIRCULAR, EM PVC, DIÂMETRO INTERNO= 83 M, AF_12/2020	INHÍ - INSTALAÇÕES HIDROS SANITÁRIAS	UN	1,0000000	623,93		623,93
Composição Auxiliar		101818 SINAPI	PREPARO DE FUNDO DE VALA COM LARGURA MENOR QUE 1,5 M, COM CAMADA DE AREIA, LANÇAMENTO MANUAL. AF_08/2020	MOVT - MOVIMENTO DE TERRA	m²	0,0141000	132,72		1,87
Composição Auxiliar		88309 SINAPI	PEDREIRO COM ENCARGOS COMPLEMENTARES	SEDI - SERVIÇOS DIVERSOS	H	0,3474000	16,99		5,90
Composição Auxiliar		88318 SINAPI	SERVEENTE COM ENCARGOS COMPLEMENTARES	SEDI - SERVIÇOS DIVERSOS	H	0,3474000	12,67		4,40
Composição Auxiliar		00035277 SINAPI	CAIXA DE GORDURA EM PVC, DIÂMETRO MÍNIMO 300 MM, DIÂMETRO DE SAÍDA 100 MM, CAPACIDADE APROXIMADA 18 LITROS, COM TAMPA	Material	UN	1,0000000	611,76		611,76
				MO sem LS =>	4,98	LS =>	4,35	MO com LS =>	9,33
				Valor do BDI =>					155,98
				Valor com BDI =>					779,91
9.17		Código Banco	Descrição	Tipo	Und	Quant.	Valor Unit	Total	
Composição		98053 SINAPI	TANQUE SÉPTICO CIRCULAR, EM CONCRETO PRÉ-MOLDADO, DIÂMETRO INTERNO = 1,40 M, ALTURA INTERNA = 2,30 M, VOLUME ÚTIL 3463,8 L (PARA 13 CONTRIBUINTES). AF_12/2020	INHÍ - INSTALAÇÕES HIDROS SANITÁRIAS	UN	1,0000000	3.284,91		3.284,91
Composição Auxiliar		5678 SINAPI	RETROSCAVADEIRA SOBRE RODAS COM CARREGADEIRA, TRACÇÃO 4X4, POTÊNCIA LÍQ. 88 HP, CAÇAMBA CARREG. CAP. MÍN. 1 M3, CAÇAMBA RETRO CAP. 0,28 M3, PESO OPERACIONAL MÍN. 8.874 KG, PROFUNDIDADE ESCAVAÇÃO MÁX. 4,37 M - CHP DIURNO. AF_09/2014	CHOR - CUSTOS HORÁRIOS DE MÁQUINAS E EQUIPAMENTOS	CHP	0,3959000	102,01		40,38
Composição Auxiliar		5679 SINAPI	RETROSCAVADEIRA SOBRE RODAS COM CARREGADEIRA, TRACÇÃO 4X4, POTÊNCIA LÍQ. 88 HP, CAÇAMBA CARREG. CAP. MÍN. 1 M3, CAÇAMBA RETRO CAP. 0,28 M3, PESO OPERACIONAL MÍN. 8.874 KG, PROFUNDIDADE ESCAVAÇÃO MÁX. 4,37 M - CHI DIURNO. AF_06/2014	CHOR - CUSTOS HORÁRIOS DE MÁQUINAS E EQUIPAMENTOS	CHI	1,3316000	39,80		52,99
Composição Auxiliar		97738 SINAPI	PEÇA CIRCULAR PRÉ-MOLDADA, VOLUME DE CONCRETO DE 10 A 30 LITROS, TAXA DE FIBRA DE POLIPROPILENO APROXIMADA DE 6 KG/M³. AF_01/2018 P	FUES - FUNDAÇÕES E ESTRUTURAS	m³	0,0154000	3.579,47		55,12
Composição Auxiliar		97739 SINAPI	PEÇA CIRCULAR PRÉ-MOLDADA, VOLUME DE CONCRETO DE 30 A 100 LITROS, TAXA DE AÇO APROXIMADA DE 30KG/M³. AF_01/2018	FUES - FUNDAÇÕES E ESTRUTURAS	m³	0,1301000	2.129,89		276,09
Composição Auxiliar		101825 SINAPI	PREPARO DE FUNDO DE VALA COM LARGURA MAIOR OU IGUAL A 1,5 M E MENOR QUE 2,5 M, COM CAMADA DE AREIA, LANÇAMENTO MECANIZADO. AF_08/2020	MOVT - MOVIMENTO DE TERRA	m²	0,2270000	93,00		21,11
Composição Auxiliar		100475 SINAPI	ARGAMASSA TRACÇO 1:3 (EM VOLUME DE CIMENTO E AREIA MÉDIA ÚMIDA) COM ADIÇÃO DE IMPERMEABILIZANTE, PREPARO MECÂNICO COM RPTONP/IRA 400 L. AF_08/2015	SEDI - SERVIÇOS DIVERSOS	m³	0,2459000	598,67		147,21
Composição Auxiliar		88309 SINAPI	PEDREIRO COM ENCARGOS COMPLEMENTARES	SEDI - SERVIÇOS DIVERSOS	H	3,6167000	16,99		61,44
Composição Auxiliar		88318 SINAPI	SERVEENTE COM ENCARGOS COMPLEMENTARES	SEDI - SERVIÇOS DIVERSOS	H	3,6167000	12,67		45,82
Insumo		00012563 SINAPI	ANEL EM CONCRETO ARMADO, USO, PARA POÇOS DE VISITA, POÇOS DE INSPEÇÃO, FOSSAS SEPTICAS E SUMIDOUROS, SEM FUNDO, DIÂMETRO INTERNO DE 1,50 M E ALTURA DE 0,50 M	Material	UN	5,0000000	516,77		2.589,86

AV. WADEMAR MOTA E SILVA, 378 - BAIRRO DEUS QUER
SENADOR LA ROQUE - MARANHÃO

NASCIMENTO SILVA
EMPRESAMENTOS EIRELI
CNPJ: 14.794.268/0001-57
VICTOR HUGO NASCIMENTO SILVA
CPF: 038.111.810-05-TITULAR

NASCIMENTO

EMPREENDEIMENTOS E SERVIÇOS
 CNPJ: 14.794.208/0001-57
 NASCIMENTO SILVA EMPREENDEIMENTOS EIRELI



		MO sem LS ==		140.41	LS ==	122.85 MO com LS ==			
		Valor do BDI ==		821.22	Valor com BDI ==		4.100.13		
9.18	Código Banco	Descrição	Tipo	Und	Quant.	Valor Unit	Valor Unit	Total	
Composição	102607 SINAPI	CAIXA D'ÁGUA EM POLIETILENO. 1000 LITROS - FORNECIMENTO E INSTALAÇÃO. AF_06/2021	INEL - INSTALAÇÕES HIDROSANITÁRIAS	UN	1,0000000	440,40	440,40	440,40	
Composição Auxiliar	88248 SINAPI	AUXILIAR DE ENCANADOR OU BOMBEIRO HIDRÁULICO COM ENCARGOS COMPLEMENTARES	SEDI - SERVIÇOS DIVERSOS	H	0,1510000	12,33			
Composição Auxiliar	88267 SINAPI	ENCANADOR OU BOMBEIRO HIDRÁULICO COM ENCARGOS COMPLEMENTARES	SEDI - SERVIÇOS DIVERSOS	H	0,1510000	16,52			
Composição Insumo	00034636 SINAPI	CAIXA D'ÁGUA EM POLIETILENO 1000 LITROS, COM TAMPA	Material	UN	1,0000000	436,11		436,11	
		MO sem LS ==		1,95	LS ==	1,71 MO com LS ==		3,87	
		Valor do BDI ==		110,11	Valor com BDI ==		550,57		
10.1	Código Banco	Descrição	Tipo	Und	Quant.	Valor Unit	Valor Unit	Total	
Composição	101946 SINAPI	QUADRO DE MEDIÇÃO GERAL DE ENERGIA PARA 1 MEDIDOR DE SOBREPOR. FORNECIMENTO E INSTALAÇÃO. AF_10/2020	INEL - INSTALAÇÃO ELÉTRICA/ELETRIFICAÇÃO E ILUMINAÇÃO EXTERNA	UN	1,0000000	123,41		123,41	
Composição Auxiliar	88264 SINAPI	ELETRICISTA COM ENCARGOS COMPLEMENTARES	SEDI - SERVIÇOS DIVERSOS	H	1,5233000	17,15		26,12	
Composição Auxiliar	88247 SINAPI	AUXILIAR DE ELETRICISTA COM ENCARGOS COMPLEMENTARES	SEDI - SERVIÇOS DIVERSOS	H	1,5233000	12,84		19,55	
Composição Insumo	00011950 SINAPI	BUCHA DE NYLON SEM ABA 56, COM PARAFUSO DE 4,20 X 46 MM EM AÇO ZINCADO COM ROSCA SOBERBA, CABECA CHATA E FENDA PHII 1 IPS	Material	UN	4,0000000	0,16		0,72	
Composição Insumo	00039808 SINAPI	CAIXA PARA MEDIDOR MONOFASICO, EM POLICARBONATO / TERMOPLÁSTICO, PARA ALOJAR 1 DISJUNTOR (PADRÃO DA CONCESSIONÁRIA LOCAL)	Material	UN	1,0000000	77,02		77,02	
		MO sem LS ==		20,02	LS ==	17,52 MO com LS ==		37,54	
		Valor do BDI ==		50,55	Valor com BDI ==		154,26		
10.2	Código Banco	Descrição	Tipo	Und	Quant.	Valor Unit	Valor Unit	Total	
Composição	101876 SINAPI	QUADRO DE DISTRIBUIÇÃO DE ENERGIA EM PVC, DE EMBUTIR, SEM BARRAMENTO, PARA 6 DISJUNTORES - FORNECIMENTO E INSTALAÇÃO. AF_10/2020	INEL - INSTALAÇÃO ELÉTRICA/ELETRIFICAÇÃO E ILUMINAÇÃO EXTERNA	UN	1,0000000	68,98		68,98	
Composição Auxiliar	87367 SINAPI	ARGAMASSA TRAÇO 1:1:6 (EM VOLUME DE CIMENTO, CAL E AREIA MÉDIA ÚMIDA) PARA EMBOÇO/MASSA ÚMIDA/ASSENTAMENTO DE ALVENARIA DE VEDAÇÃO. PREPARO MANUAL. AF_08/2019	SEDI - SERVIÇOS DIVERSOS	m³	0,0044000	466,28		2,05	
Composição Auxiliar	88264 SINAPI	ELETRICISTA COM ENCARGOS COMPLEMENTARES	SEDI - SERVIÇOS DIVERSOS	H	0,3259000	17,15		5,58	
Composição Auxiliar	88247 SINAPI	AUXILIAR DE ELETRICISTA COM ENCARGOS COMPLEMENTARES	SEDI - SERVIÇOS DIVERSOS	H	0,3259000	12,84		4,18	
Composição Insumo	00039795 SINAPI	QUADRO DE DISTRIBUIÇÃO, SEM BARRAMENTO, EM PVC, DE EMBUTIR, PARA 6 DISJUNTORES NEMA OU 8 DISJUNTORES DIN	Material	UN	1,0000000	57,17		57,17	
		MO sem LS ==		4,54	LS ==	3,97 MO com LS ==		8,51	
		Valor do BDI ==		17,24	Valor com BDI ==		86,22		
10.3	Código Banco	Descrição	Tipo	Und	Quant.	Valor Unit	Valor Unit	Total	
Composição	93055 SINAPI	DISJUNTOR MONOPOLAR TIPO DIN, CORRENTE NOMINAL DE 20A - FORNECIMENTO E INSTALAÇÃO. AF_10/2020	INEL - INSTALAÇÃO ELÉTRICA/ELETRIFICAÇÃO E ILUMINAÇÃO EXTERNA	UN	1,0000000	10,31		10,31	
Composição Auxiliar	88264 SINAPI	ELETRICISTA COM ENCARGOS COMPLEMENTARES	SEDI - SERVIÇOS DIVERSOS	H	0,0663000	17,15		1,13	
Composição Auxiliar	88247 SINAPI	AUXILIAR DE ELETRICISTA COM ENCARGOS COMPLEMENTARES	SEDI - SERVIÇOS DIVERSOS	H	0,0663000	12,84		0,85	
Composição Insumo	00034653 SINAPI	DISJUNTOR TIPO DIN/IEC, MONOPOLAR DE 6 ATE 32A	Material	UN	1,0000000	7,27		7,27	
Composição Insumo	00001571 SINAPI	TERMINAL A COMPRESSÃO EM COBRE ESTANHADO PARA CABO 4 MM2, 1 FURO E 1 COMPRESSÃO, PARA PARAFUSO DE FIXAÇÃO M5	Material	UN	1,0000000	1,06		1,06	
		MO sem LS ==		0,87	LS ==	0,76 MO com LS ==		1,63	
		Valor do BDI ==		2,57	Valor com BDI ==		12,88		
10.4	Código Banco	Descrição	Tipo	Und	Quant.	Valor Unit	Valor Unit	Total	
Composição	93653 SINAPI	DISJUNTOR MONOPOLAR TIPO DIN, CORRENTE NOMINAL DE 16A - FORNECIMENTO E INSTALAÇÃO. AF_10/2020	INEL - INSTALAÇÃO ELÉTRICA/ELETRIFICAÇÃO E ILUMINAÇÃO EXTERNA	UN	1,0000000	9,13		9,13	
Composição Auxiliar	88264 SINAPI	ELETRICISTA COM ENCARGOS COMPLEMENTARES	SEDI - SERVIÇOS DIVERSOS	H	0,0352000	17,15		0,60	
Composição Auxiliar	88247 SINAPI	AUXILIAR DE ELETRICISTA COM ENCARGOS COMPLEMENTARES	SEDI - SERVIÇOS DIVERSOS	H	0,0352000	12,84		0,45	
Composição Insumo	00034653 SINAPI	DISJUNTOR TIPO DIN/IEC, MONOPOLAR DE 6 ATE 32A	Material	UN	1,0000000	7,27		7,27	
Composição Insumo	00001570 SINAPI	TERMINAL A COMPRESSÃO EM COBRE ESTANHADO PARA CABO 2,5 MM2, 1 FURO E 1 COMPRESSÃO, PARA PARAFUSO DE FIXAÇÃO M5	Material	UN	1,0000000	0,81		0,81	
		MO sem LS ==		0,45	LS ==	0,40 MO com LS ==		0,85	
		Valor do BDI ==		2,28	Valor com BDI ==		11,41		
10.5	Código Banco	Descrição	Tipo	Und	Quant.	Valor Unit	Valor Unit	Total	
Composição	100919 SINAPI	LÂMPADA FLUORESCENTE ESPIRAL BRANCA 45 W, BASE E27 - FORNECIMENTO E INSTALAÇÃO. AF_02/2020	INEL - INSTALAÇÃO ELÉTRICA/ELETRIFICAÇÃO E ILUMINAÇÃO EXTERNA	UN	1,0000000	50,18		50,18	
Composição Auxiliar	88247 SINAPI	AUXILIAR DE ELETRICISTA COM ENCARGOS COMPLEMENTARES	SEDI - SERVIÇOS DIVERSOS	H	0,0690000	12,84		0,88	
Composição Auxiliar	88264 SINAPI	ELETRICISTA COM ENCARGOS COMPLEMENTARES	SEDI - SERVIÇOS DIVERSOS	H	0,1655000	17,15		2,83	
Composição Insumo	00036761 SINAPI	LAMPADA FLUORESCENTE ESPIRAL BRANCA 45 W, BASE E27 (127/220 V)	Material	UN	1,0000000	43,80		43,80	
Composição Insumo	00012295 SINAPI	SOQUETE DE BAQUELITE BASE E27, PARA LAMPADAS	Material	UN	1,0000000	2,67		2,67	
		MO sem LS ==		1,85	LS ==	1,44 MO com LS ==		3,09	
		Valor do BDI ==		12,54	Valor com BDI ==		62,72		
10.6	Código Banco	Descrição	Tipo	Und	Quant.	Valor Unit	Valor Unit	Total	
Composição	91952 SINAPI	INTERRUPTOR SIMPLES (1 MÓDULO), 10A/250V, SEM SUPORTE E SEM PLACA - FORNECIMENTO E INSTALAÇÃO. AF_12/2015	INEL - INSTALAÇÃO ELÉTRICA/ELETRIFICAÇÃO E ILUMINAÇÃO EXTERNA	UN	1,0000000	13,75		13,75	
Composição Auxiliar	88264 SINAPI	ELETRICISTA COM ENCARGOS COMPLEMENTARES	SEDI - SERVIÇOS DIVERSOS	H	0,2250000	17,15		3,85	
Composição Auxiliar	88247 SINAPI	AUXILIAR DE ELETRICISTA COM ENCARGOS COMPLEMENTARES	SEDI - SERVIÇOS DIVERSOS	H	0,2250000	12,84		2,88	
Composição Insumo	00038112 SINAPI	INTERRUPTOR SIMPLES 10A, 250V (APENAS MÓDULO)	Material	UN	1,0000000	7,02		7,02	
		MO sem LS ==		2,95	LS ==	2,58 MO com LS ==		5,53	
		Valor do BDI ==		3,43	Valor com BDI ==		17,19		
10.7	Código Banco	Descrição	Tipo	Und	Quant.	Valor Unit	Valor Unit	Total	
Composição	92000 SINAPI	TOMADA BAIXA DE EMBUTIR (1 MÓDULO), 2P+T 10 A, INCLUINDO SUPORTE E PLACA - FORNECIMENTO E INSTALAÇÃO. AF_12/2015	INEL - INSTALAÇÃO ELÉTRICA/ELETRIFICAÇÃO E ILUMINAÇÃO EXTERNA	UN	1,0000000	21,67		21,67	

NASCIMENTO

EMPREENDEIMENTOS E SERVIÇOS
 CNPJ: 14.794.268/0001-57
 NASCIMENTO SILVA EMPREENDEIMENTOS EIRELI



Composição Auxiliar	91846 SINAPI	SUPORTE PARAFUSADO COM PLACA DE ENCAIXE 4" X 2" MÉDIO (1,30 M DO FISO) PARA PONTO ELÉTRICO - FORNECIMENTO E INSTALAÇÃO. AF_12/2015	INEL - INSTALAÇÃO ELÉTRICA/ELETRIFICAÇÃO E II IMINAÇÃO EXTERNA	UN	1,0000000	6,64
Composição Auxiliar	91898 SINAPI	TOMADA BAIXA DE EMBUTIR (1 MÓDULO), 2P+T 10 A, SEM SUPORTE E SEM PLACA - FORNECIMENTO E INSTALAÇÃO. AF_12/2015	INEL - INSTALAÇÃO ELÉTRICA/ELETRIFICAÇÃO E II IMINAÇÃO EXTERNA	UN	1,0000000	15,03

Valor do BDI => 5,41 Valor com BDI => 21,08

	Código Banco	Descrição	Tipo	Und	Quant.	Valor Unit	Total
Composição	91846 SINAPI	ELETRODUTO FLEXÍVEL CORRUGADO, PVC, DN 32 MM (1"), PARA CIRCUITOS TERMINAIS, INSTALADO EM LAJE - FORNECIMENTO E INSTALAÇÃO. AF_12/2015	INEL - INSTALAÇÃO ELÉTRICA/ELETRIFICAÇÃO E II IMINAÇÃO EXTERNA	M	1,0000000	6,24	6,24
Composição Auxiliar	88204 SINAPI	ELETRICISTA COM ENCARGOS COMPLEMENTARES	SEDI - SERVIÇOS DIVERSOS	H	0,1070000	17,15	1,83
Composição Auxiliar	88247 SINAPI	AUXILIAR DE ELETRICISTA COM ENCARGOS COMPLEMENTARES	SEDI - SERVIÇOS DIVERSOS	H	0,1070000	12,84	1,37
Auxiliar Insumo	99943132 SINAPI	AFIAME RECOZIDO 16 BWG, D = 1,85 MM (0,016 KG/M) OU 16 BWG, D = 1,25 MM (0,01 KG/M)	Material	KG	0,0020000	18,24	0,03
Insumo	00092690 SINAPI	ELETRODUTO PVC FLEXÍVEL CORRUGADO, COR AMARELA, DE 32 MM	Material	M	1,1000000	2,74	3,01
			MO sem LS =>	1,40	LS =>	1,22 MO com LS =>	2,62
			Valor do BDI =>	1,56		Valor com BDI =>	7,80

	Código Banco	Descrição	Tipo	Und	Quant.	Valor Unit	Total
Composição	91926 SINAPI	CABO DE COBRE FLEXÍVEL ISOLADO, 2,5 MM², ANTI-CHAMA 450/750 V, PARA CIRCUITOS TERMINAIS - FORNECIMENTO E INSTALAÇÃO. AF_12/2015	INEL - INSTALAÇÃO ELÉTRICA/ELETRIFICAÇÃO E II IMINAÇÃO EXTERNA	M	1,0000000	3,74	3,74
Composição Auxiliar	88264 SINAPI	ELETRICISTA COM ENCARGOS COMPLEMENTARES	SEDI - SERVIÇOS DIVERSOS	H	0,0300000	17,15	0,51
Composição Auxiliar	88247 SINAPI	AUXILIAR DE ELETRICISTA COM ENCARGOS COMPLEMENTARES	SEDI - SERVIÇOS DIVERSOS	H	0,0300000	12,84	0,38
Auxiliar Insumo	00001014 SINAPI	CABO DE COBRE, FLEXÍVEL, CLASSE 4 OU 5, ISOLAÇÃO EM PVC/A, ANTICHAMA BWF-B, 1 CONDUTOR, 450/750 V, SEÇÃO NOMINAL 2,5 MM²	Material	M	1,1900000	2,37	2,82
Insumo	00021127 SINAPI	FITA ISOLANTE ADESIVA ANTICHAMA, USO ATE 750 V, EM ROLO DE 18 MM X 5 M	Material	UN	0,0090000	3,37	0,03
			MO sem LS =>	0,39	LS =>	0,34 MO com LS =>	0,73
			Valor do BDI =>	0,93		Valor com BDI =>	4,67

	Código Banco	Descrição	Tipo	Und	Quant.	Valor Unit	Total
Composição	91928 SINAPI	CABO DE COBRE FLEXÍVEL ISOLADO, 4 MM², ANTI-CHAMA 450/750 V, PARA CIRCUITOS TERMINAIS - FORNECIMENTO E INSTALAÇÃO. AF_12/2015	INEL - INSTALAÇÃO ELÉTRICA/ELETRIFICAÇÃO E II IMINAÇÃO EXTERNA	M	1,0000000	6,25	6,25
Composição Auxiliar	88264 SINAPI	ELETRICISTA COM ENCARGOS COMPLEMENTARES	SEDI - SERVIÇOS DIVERSOS	H	0,0400000	17,15	0,68
Composição Auxiliar	88247 SINAPI	AUXILIAR DE ELETRICISTA COM ENCARGOS COMPLEMENTARES	SEDI - SERVIÇOS DIVERSOS	H	0,0400000	12,84	0,51
Auxiliar Insumo	00000981 SINAPI	CABO DE COBRE, FLEXÍVEL, CLASSE 4 OU 5, ISOLAÇÃO EM PVC/A, ANTICHAMA BWF-B, 1 CONDUTOR, 450/750 V, SEÇÃO NOMINAL 4 MM²	Material	M	1,1900000	4,23	5,03
Insumo	00021127 SINAPI	FITA ISOLANTE ADESIVA ANTICHAMA, USO ATE 750 V, EM ROLO DE 19 MM X 5 M	Material	UN	0,0090000	3,37	0,03
			MO sem LS =>	0,52	LS =>	0,45 MO com LS =>	0,97
			Valor do BDI =>	1,58		Valor com BDI =>	7,81

	Código Banco	Descrição	Tipo	Und	Quant.	Valor Unit	Total
Composição	86889 SINAPI	BANCADA DE GRANITO CINZA POLIDO, DE 1,50 X 0,60 M, PARA PIA DE COZINHA - FORNECIMENTO E INSTALAÇÃO. AF_01/2020	INHI - INSTALAÇÕES HIDROSANITÁRIAS	UN	1,0000000	532,84	532,84
Composição Auxiliar	88274 SINAPI	MARMORISTA/GRANITEIRO COM ENCARGOS COMPLEMENTARES	SEDI - SERVIÇOS DIVERSOS	H	1,4944000	19,27	28,79
Composição Auxiliar	88316 SINAPI	SERVENTE COM ENCARGOS COMPLEMENTARES	SEDI - SERVIÇOS DIVERSOS	H	0,9834000	12,67	12,45
Auxiliar Insumo	00007568 SINAPI	BUCHA DE NYLON SEM ABA S16, COM PARAFUSO DE 6,10 X 65 MM EM AÇO ZINCADO COM ROSCA SOBERBA, CABECA CHATA E FENDA PHH 1195	Material	UN	6,0000000	0,55	3,30
Insumo	00011795 SINAPI	GRANITO PARA BANCADA, POLIDO, TIPO ANDORINHA/ QUARTZ/ CASTELO/ CORUMBÁ OU OUTROS EQUIVALENTES DA REGIÃO, E= "2,5" CM	Material	m²	1,0050000	419,00	421,09
Insumo	00004823 SINAPI	MASSA PLÁSTICA PARA MARMORE/GRANITO	Material	KG	0,5228000	32,78	17,13
Insumo	00037329 SINAPI	REJUNTE EPOXI, QUALQUER COR	Material	KG	0,0211000	91,95	1,94
Insumo	00037591 SINAPI	SUPORTE MAO-FRANCESA EM AÇO, ABAS IGUAIS 40 CM, CAPACIDADE MÍNIMA 70 KG, BRANCO	Material	UN	2,0000000	24,07	48,14
			MO sem LS =>	18,52	LS =>	16,21 MO com LS =>	34,73
			Valor do BDI =>	133,21		Valor com BDI =>	668,05

	Código Banco	Descrição	Tipo	Und	Quant.	Valor Unit	Total
Composição	86900 SINAPI	CUBA DE EMBUTIR RETANGULAR DE AÇO INOXIDÁVEL, 46 X 30 X 12 CM - FORNECIMENTO E INSTALAÇÃO. AF_01/2020	INHI - INSTALAÇÕES HIDROSANITÁRIAS	UN	1,0000000	189,86	189,86
Composição Auxiliar	88274 SINAPI	MARMORISTA/GRANITEIRO COM ENCARGOS COMPLEMENTARES	SEDI - SERVIÇOS DIVERSOS	H	0,4774000	19,27	9,19
Composição Auxiliar	88316 SINAPI	SERVENTE COM ENCARGOS COMPLEMENTARES	SEDI - SERVIÇOS DIVERSOS	H	0,1504000	12,67	1,90
Auxiliar Insumo	00001743 SINAPI	CUBA AÇO INOX (AISI 304) DE EMBUTIR COM VALVULA 3/2", DE "46 X 30 X 12" CM	Material	UN	1,0000000	189,03	189,03
Insumo	00004823 SINAPI	MASSA PLÁSTICA PARA MARMORE/GRANITO	Material	KG	0,2974000	32,78	9,74
			MO sem LS =>	5,03	LS =>	4,40 MO com LS =>	9,43
			Valor do BDI =>	47,46		Valor com BDI =>	237,32

	Código Banco	Descrição	Tipo	Und	Quant.	Valor Unit	Total
Composição	86937 SINAPI	CUBA DE EMBUTIR OVAL EM LOUÇA BRANCA, 35 X 50CM OU EQUIVALENTE, INCLUSIVE VÁLVULA EM METAL CROMADO E SIFÃO FLEXÍVEL EM PVC - FORNECIMENTO E INSTALAÇÃO. AF_01/2020	INHI - INSTALAÇÕES HIDROSANITÁRIAS	UN	1,0000000	133,80	133,80
Composição Auxiliar	86977 SINAPI	VÁLVULA EM METAL CROMADO 1,12 X 1,12 PARA TANQUE OU LAVATÓRIO, COM OU SEM LADRÃO - FORNECIMENTO E INSTALAÇÃO. AF_01/2020	INHI - INSTALAÇÕES HIDROSANITÁRIAS	UN	1,0000000	23,28	23,28
Composição Auxiliar	86883 SINAPI	SIFÃO DO TIPO FLEXÍVEL EM PVC 1 X 1,12 - FORNECIMENTO E INSTALAÇÃO. AF_01/2020	INHI - INSTALAÇÕES HIDROSANITÁRIAS	UN	1,0000000	9,77	9,77
Composição Auxiliar	86901 SINAPI	CUBA DE EMBUTIR OVAL EM LOUÇA BRANCA, 35 X 50CM OU EQUIVALENTE - FORNECIMENTO E INSTALAÇÃO. AF_01/2020	INHI - INSTALAÇÕES HIDROSANITÁRIAS	UN	1,0000000	100,75	100,75
			MO sem LS =>	11,32	LS =>	9,90 MO com LS =>	21,22
			Valor do BDI =>	33,45		Valor com BDI =>	167,25

	Código Banco	Descrição	Tipo	Und	Quant.	Valor Unit	Total
11.4							

NASCIMENTO SILVA
 EMPREENDEIMENTOS EIRELI
 CNPJ: 14.794.268/0001-57
 VICTOR HENRIQUE NASCIMENTO SILVA
 CPF: 031.111.111-11

NASCIMENTO

EMPREENDEIMENTOS E SERVIÇOS

CNPJ: 14.794.268/0001-57
NASCIMENTO SILVA EMPREENDEIMENTOS EIRELI

687

COMISSÃO DE LICITAÇÃO
03216
Rubrica

Composição	86931 SINAPI	VASO SANITÁRIO SIFONADO COM CAIXA ACOPLADA LOUÇA BRANCA INCLUSO ENGATE FLEXÍVEL EM PLÁSTICO BRANCO. 1/2 X 40CM. FORNECIMENTO E INSTALAÇÃO. AF_01/2020	INHÍ - INSTALAÇÕES HIDROSANITÁRIAS	UN	1,0000000	320,00		
Composição Auxiliar	86886 SINAPI	VASO SANITÁRIO SIFONADO COM CAIXA ACOPLADA LOUÇA BRANCA - FORNECIMENTO E INSTALAÇÃO. AF_01/2020	INHÍ - INSTALAÇÕES HIDROSANITÁRIAS	UN	1,0000000	312,00		
Composição Auxiliar	86885 SINAPI	VASO SANITÁRIO SIFONADO COM CAIXA ACOPLADA LOUÇA BRANCA - ENGATE FLEXÍVEL EM PLÁSTICO BRANCO. 1/2 X 40CM - FORNECIMENTO E INSTALAÇÃO. AF_01/2020	INHÍ - INSTALAÇÕES HIDROSANITÁRIAS	UN	1,0000000	8,29		
			MO sem LS =>	0,71	LS =>	8,49	MO com LS =>	
			Valor do BDI =>	80,19			Valor com BDI =>	400,66
11.5	Código Banco	Descrição	Tipo	Und	Quant.	Valor Unit	Valor Unit	Total
Composição	86909 SINAPI	TORNEIRA CROMADA TUBO MÓVEL, DE MESA, 1/2 OU 3/4, PARA PIA DE COZINHA, PADRÃO ALTO - FORNECIMENTO E INSTALAÇÃO. AF_01/2020	INHÍ - INSTALAÇÕES HIDROSANITÁRIAS	UN	1,0000000	90,66		90,66
Composição Auxiliar	88267 SINAPI	ENCANADOR OU BOMBEIRO HIDRÁULICO COM ENCARGOS COMPLEMENTARES	SEDI - SERVIÇOS DIVERSOS	H	0,1067000	16,52		2,75
Composição Auxiliar	88316 SINAPI	SERVENTE COM ENCARGOS COMPLEMENTARES	SEDI - SERVIÇOS DIVERSOS	H	0,0525000	12,67		0,66
Composição Auxiliar	00005146 SINAPI	FITA VEDA ROSCA EM ROLOS DE 18 MM X 10 M (L X C)	Material	UN	0,0210000	3,97		0,08
Insumo	00011772 SINAPI	TORNEIRA CROMADA DE MESA PARA COZINHA BICA MOVEL COM AREJADOR 1/2 " OU 3/4 " (REF 1167)	Material	UN	1,0000000	87,17		87,17
			MO sem LS =>	1,55	LS =>	1,36	MO com LS =>	2,91
			Valor do BDI =>	22,86			Valor com BDI =>	113,32
11.6	Código Banco	Descrição	Tipo	Und	Quant.	Valor Unit	Valor Unit	Total
Composição	101907 SINAPI	EXTINTOR DE INCÊNDIO PORTÁTIL COM CARGA DE CO2 DE 6 KG, CLASSE BC - FORNECIMENTO E INSTALAÇÃO. AF_10/2020_P	INES - INSTALAÇÕES ESPECIAIS	UN	1,0000000	605,87		605,87
Composição Auxiliar	88248 SINAPI	AUXILIAR DE ENCANADOR OU BOMBEIRO HIDRÁULICO COM ENCARGOS COMPLEMENTARES	SEDI - SERVIÇOS DIVERSOS	H	0,4574000	12,33		5,63
Composição Auxiliar	88267 SINAPI	ENCANADOR OU BOMBEIRO HIDRÁULICO COM ENCARGOS COMPLEMENTARES	SEDI - SERVIÇOS DIVERSOS	H	0,4574000	16,52		7,55
Composição Auxiliar	00004350 SINAPI	BUCHA DE NYLON, DIÂMETRO DO FURO 8 MM, COMPRIMENTO 40 MM, COM PARAFUSO DE ROSCA SOBERBA, CABECA CHATA, FENDA SIMPLI F.S. 4 X 50 MM	Material	UN	2,0000000	0,42		0,84
Insumo	00010889 SINAPI	EXTINTOR DE INCÊNDIO PORTÁTIL COM CARGA DE GAS CARBONICO CO2 DE 6 KG, CLASSE BC	Material	UN	1,0000000	591,85		591,85
			MO sem LS =>	5,94	LS =>	5,20	MO com LS =>	11,14
			Valor do BDI =>	151,46			Valor com BDI =>	757,33
12.1	Código Banco	Descrição	Tipo	Und	Quant.	Valor Unit	Valor Unit	Total
Composição	86130 SINAPI	APLICAÇÃO MANUAL DE MASSA ACRÍLICA EM PAREDES EXTERNAS DE CASAS, UMA DEMÃO. AF_05/2017	PINT - PINTURAS	m²	1,0000000	12,83		12,83
Composição Auxiliar	88316 SINAPI	SERVENTE COM ENCARGOS COMPLEMENTARES	SEDI - SERVIÇOS DIVERSOS	H	0,1070000	12,67		1,35
Composição Auxiliar	88310 SINAPI	PINTOR COM ENCARGOS COMPLEMENTARES	SEDI - SERVIÇOS DIVERSOS	H	0,4290000	17,99		7,71
Composição Auxiliar	00004056 SINAPI	EM PROCESSO DE DESATIVACAO MASSA ACRILICA PARA PAREDES INTERIOR/EXTERIOR	Material	GL	0,1640000	22,81		3,74
Insumo	00003767 SINAPI	LIXA EM FOLHA PARA PAREDE OU MADEIRA, NUMERO 120 (COR VERMELHA)	Material	UN	0,0600000	0,50		0,03
			MO sem LS =>	3,83	LS =>	3,36	MO com LS =>	7,19
			Valor do BDI =>	3,20			Valor com BDI =>	16,03
12.2	Código Banco	Descrição	Tipo	Und	Quant.	Valor Unit	Valor Unit	Total
Composição	95626 SINAPI	APLICAÇÃO MANUAL DE TINTA LÁTEX ACRÍLICA EM PAREDE EXTERNAS DE CASAS, DUAS DEMÃOS. AF_11/2016	PINT - PINTURAS	m²	1,0000000	11,96		11,96
Composição Auxiliar	88310 SINAPI	PINTOR COM ENCARGOS COMPLEMENTARES	SEDI - SERVIÇOS DIVERSOS	H	0,3440000	17,99		6,18
Composição Auxiliar	88316 SINAPI	SERVENTE COM ENCARGOS COMPLEMENTARES	SEDI - SERVIÇOS DIVERSOS	H	0,0860000	12,67		1,08
Composição Auxiliar	00007356 SINAPI	TINTA ACRILICA PREMIUM, COR BRANCO FOSCO	Material	L	0,2000000	23,52		4,70
			MO sem LS =>	3,07	LS =>	2,69	MO com LS =>	5,76
			Valor do BDI =>	2,99			Valor com BDI =>	14,95
12.3	Código Banco	Descrição	Tipo	Und	Quant.	Valor Unit	Valor Unit	Total
Composição	88488 SINAPI	APLICAÇÃO MANUAL DE PINTURA COM TINTA LÁTEX ACRÍLICA EM TETO, DUAS DEMÃOS. AF_06/2014	PINT - PINTURAS	m²	1,0000000	13,26		13,26
Composição Auxiliar	88316 SINAPI	SERVENTE COM ENCARGOS COMPLEMENTARES	SEDI - SERVIÇOS DIVERSOS	H	0,0890000	12,67		1,12
Composição Auxiliar	88310 SINAPI	PINTOR COM ENCARGOS COMPLEMENTARES	SEDI - SERVIÇOS DIVERSOS	H	0,2440000	17,99		4,38
Composição Auxiliar	00007356 SINAPI	TINTA ACRILICA PREMIUM, COR BRANCO FOSCO	Material	L	0,3300000	23,52		7,76
			MO sem LS =>	2,33	LS =>	2,03	MO com LS =>	4,36
			Valor do BDI =>	3,31			Valor com BDI =>	16,57
12.4	Código Banco	Descrição	Tipo	Und	Quant.	Valor Unit	Valor Unit	Total
Composição	102167 SINAPI	PINTURA FUNDO NIVELADOR ALQUÍDICO BRANCO EM MADEIRA, FOSCO EM MADEIRA, 2 DEMÃOS. AF_01/2021	PINT - PINTURAS	m²	1,0000000	13,34		13,34
Composição Auxiliar	88310 SINAPI	PINTOR COM ENCARGOS COMPLEMENTARES	SEDI - SERVIÇOS DIVERSOS	H	0,2806000	17,99		5,04
Composição Auxiliar	00006086 SINAPI	EM PROCESSO DE DESATIVACAO FUNDO SINTETICO NIVELADOR BRANCO FOSCO PARA MADEIRA	Material	GL	0,1378000	56,29		7,75
Insumo	00003767 SINAPI	LIXA EM FOLHA PARA PAREDE OU MADEIRA, NUMERO 120 (COR VERMELHA)	Material	UN	0,4000000	0,50		0,20
Insumo	00005318 SINAPI	SOLVENTE DILUENTE A BASE DE AGUARRAS	Material	L	0,0276000	12,89		0,35
			MO sem LS =>	2,13	LS =>	1,86	MO com LS =>	3,99
			Valor do BDI =>	3,33			Valor com BDI =>	16,67
12.5	Código Banco	Descrição	Tipo	Und	Quant.	Valor Unit	Valor Unit	Total
Composição	102218 SINAPI	PINTURA TINTA DE ACABAMENTO (PRIMENTADA) ESMALTE SINTÉTICO FOSCO EM MADEIRA, 2 DEMÃOS. AF_01/2021	PINT - PINTURAS	m²	1,0000000	10,47		10,47
Composição Auxiliar	88310 SINAPI	PINTOR COM ENCARGOS COMPLEMENTARES	SEDI - SERVIÇOS DIVERSOS	H	0,3805000	17,99		6,84
Composição Auxiliar	00005318 SINAPI	SOLVENTE DILUENTE A BASE DE AGUARRAS	Material	L	0,0130000	12,89		0,16
Insumo	00007268 SINAPI	TINTA ESMALTE SINTÉTICO PREMIUM FOSCO	Material	L	0,1300000	26,74		3,47
			MO sem LS =>	2,89	LS =>	2,53	MO com LS =>	5,42
			Valor do BDI =>	2,81			Valor com BDI =>	13,68
13.1	Código Banco	Descrição	Tipo	Und	Quant.	Valor Unit	Valor Unit	Total
Composição	96109 SINAPI	FORRO EM PLACAS DE GESSO, PARA AMBIENTES RESIDENCIAIS, AF_05/2017 P	REVE - REVESTIMENTO E TRATAMENTO DE SUPERFÍCIES	m²	1,0000000	31,94		31,94
Composição Auxiliar	86269 SINAPI	GESSEIRO COM ENCARGOS COMPLEMENTARES	SEDI - SERVIÇOS DIVERSOS	H	0,7974000	16,89		13,46

NASCIMENTO SILVA EMPREENDEIMENTOS E SERVIÇOS
CNPJ: 14.794.268/0001-57
VICTOR HIRSHNBERG
CPF: 038.128.443-7700

NASCIMENTO

EMPREENDEIMENTOS E SERVIÇOS

CNPJ: 14.794.268/0001-57
NASCIMENTO SILVA EMPREENDEIMENTOS EIRELI




Composição	Código Banco	Descrição	Tipo	Und	Quant.	Valor Unit	Total		
88316 SINAPI		SERVENTE COM ENCARGOS COMPLEMENTARES	SEDI - SERVIÇOS DIVERSOS	H	0,3987000	12,67			
Auxiliar	0000345 SINAPI	ARAME GALVANIZADO 18 BWG. D = 1,24MM (0,009 KG/M)	Material	KG	0,0250000	26,00			
Insumo	0000315 SINAPI	GESSO EM PO PARA REVESTIMENTOS/MOLDURAS/GANÇAS E USO GERAL	Material	KG	0,9964000	0,40			
Insumo	00040547 SINAPI	PARAFUSO ZINCADO, AUTOBROCANTE, FLANGEADO, 4,2 MM X 19 MM	Material	CENTO	0,0308000	17,89			
Insumo	00044812 SINAPI	PLACA DE GESSO PARA FORRO, 60 X 60" CM, ESPESSURA DE 12 MM (SEM COLOCAÇÃO)	Material	m²	1,0293000	11,29			
Insumo	00020250 SINAPI	SISAL EM FIBRA	Material	KG	0,0078000	17,00	0,13		
				MO sem LS =>	8,19	LS =>	7,16 MO com LS =>	15,35	
				Valor do BDI =>		7,98	Valor com BDI =>		39,92
14.1									
Composição	99803 SINAPI	LIMPEZA DE PISO CERÂMICO OU PORCELANATO COM PANO UMIDO	SEDI - SERVIÇOS DIVERSOS	m²	1,0000000	1,22	1,22		
Composição	88316 SINAPI	SERVENTE COM ENCARGOS COMPLEMENTARES	SEDI - SERVIÇOS DIVERSOS	H	0,0970000	12,67	1,22		
Auxiliar									
				MO sem LS =>	0,52	LS =>	0,45 MO com LS =>	0,97	
				Valor do BDI =>		0,30	Valor com BDI =>		1,52

Composições Auxiliares									
Composição	Código Banco	Descrição	Tipo	Und	Quant.	Valor Unit	Total		
Composição	88168 SINAPI	(COMPOSIÇÃO REPRESENTATIVA) DO SERVIÇO DE ALVENARIA DE VEDAÇÃO DE BLOCOS VAZADOS DE CERÂMICA DE 9X19X19CM (ESPESSURA 9CM), PARA EDIFICAÇÃO HABITACIONAL UNIFAMILIAR (CASA) E EDIFICAÇÃO PÚBLICA PADRÃO. AF_11/2014	PARE - PAREDES/PAINÉIS	m²	1,0000000	65,99	65,99		
Auxiliar	87503 SINAPI	ALVENARIA DE VEDAÇÃO DE BLOCOS CERÂMICOS FURADOS NA HORIZONTAL DE 9X19X19CM (ESPESSURA 9CM) DE PAREDES COM ÁREA LÍQUIDA MAIOR OU IGUAL A 6M² SEM VÃOS E ARGAMASSA DE ASSENTAMENTO COM PREPARO EM BETONEIRA. AF_06/2014	PARE - PAREDES/PAINÉIS	m²	0,2028000	58,52	11,86		
Auxiliar	87495 SINAPI	ALVENARIA DE VEDAÇÃO DE BLOCOS CERÂMICOS FURADOS NA HORIZONTAL DE 9X19X19CM (ESPESSURA 9CM) DE PAREDES COM ÁREA LÍQUIDA MENOR QUE 6M² SEM VÃOS E ARGAMASSA DE ASSENTAMENTO COM PREPARO EM BETONEIRA. AF_06/2014	PARE - PAREDES/PAINÉIS	m²	0,2334000	67,56	15,76		
Auxiliar	87519 SINAPI	ALVENARIA DE VEDAÇÃO DE BLOCOS CERÂMICOS FURADOS NA HORIZONTAL DE 9X19X19CM (ESPESSURA 9CM) DE PAREDES COM ÁREA LÍQUIDA MAIOR OU IGUAL A 6M² COM VÃOS E ARGAMASSA DE ASSENTAMENTO COM PREPARO EM BETONEIRA. AF_06/2014	PARE - PAREDES/PAINÉIS	m²	0,3168000	63,00	19,95		
Auxiliar	87511 SINAPI	ALVENARIA DE VEDAÇÃO DE BLOCOS CERÂMICOS FURADOS NA HORIZONTAL DE 9X19X19CM (ESPESSURA 9CM) DE PAREDES COM ÁREA LÍQUIDA MENOR QUE 6M² COM VÃOS E ARGAMASSA DE ASSENTAMENTO COM PREPARO EM BETONEIRA. AF_06/2014	PARE - PAREDES/PAINÉIS	m²	0,2470000	74,61	18,42		
				MO sem LS =>	17,37	LS =>	15,19 MO com LS =>	32,56	
				Valor do BDI =>		16,49	Valor com BDI =>		82,48

Composição	Código Banco	Descrição	Tipo	Und	Quant.	Valor Unit	Total		
Composição	89173 SINAPI	(COMPOSIÇÃO REPRESENTATIVA) DO SERVIÇO DE EMBOÇO/MASSA ÚNICA, APLICADO MANUALMENTE, TRAÇO 1:2:8, EM BETONEIRA DE 400L, PAREDES INTERNAS, COM EXECUÇÃO DE TALISCAS, EDIFICAÇÃO HABITACIONAL UNIFAMILIAR (CASAS) E EDIFICAÇÃO PÚBLICA PADRÃO. AF_10/2014	REVE - REVESTIMENTO E TRATAMENTO DE SUPERFÍCIES	m²	1,0000000	25,14	25,14		
Auxiliar	87529 SINAPI	MASSA ÚNICA, PARA RECEBIMENTO DE PINTURA, EM ARGAMASSA TRAÇO 1:2:8, PREPARO MECÂNICO COM BETONEIRA 400L, APLICADA MANUALMENTE EM FACES INTERNAS DE PAREDES, ESPESSURA DE 20MM, COM EXECUÇÃO DE TALISCAS. AF_06/2014	REVE - REVESTIMENTO E TRATAMENTO DE SUPERFÍCIES	m²	0,7338000	25,01	18,35		
Auxiliar	87527 SINAPI	EMBOÇO, PARA RECEBIMENTO DE CERÂMICA, EM ARGAMASSA TRAÇO 1:2:8, PREPARO MECÂNICO COM BETONEIRA 400L, APLICADO MANUALMENTE EM FACES INTERNAS DE PAREDES, PARA AMBIENTE COM ÁREA MENOR QUE 5M², ESPESSURA DE 20MM, COM EXECUÇÃO DE TALISCAS. AF_06/2014	REVE - REVESTIMENTO E TRATAMENTO DE SUPERFÍCIES	m²	0,1121000	27,39	3,07		
Auxiliar	87531 SINAPI	EMBOÇO, PARA RECEBIMENTO DE CERÂMICA, EM ARGAMASSA TRAÇO 1:2:8, PREPARO MECÂNICO COM BETONEIRA 400L, APLICADO MANUALMENTE EM FACES INTERNAS DE PAREDES, PARA AMBIENTE COM ÁREA ENTRE 5M² E 10M², ESPESSURA DE 20MM, COM EXECUÇÃO DE TALISCAS. AF_06/2014	REVE - REVESTIMENTO E TRATAMENTO DE SUPERFÍCIES	m²	0,1540000	24,17	3,72		
				MO sem LS =>	5,74	LS =>	5,03 MO com LS =>	10,77	
				Valor do BDI =>		6,28	Valor com BDI =>		31,42

Composição	Código Banco	Descrição	Tipo	Und	Quant.	Valor Unit	Total		
Composição	89171 SINAPI	(COMPOSIÇÃO REPRESENTATIVA) DO SERVIÇO DE REVESTIMENTO CERÂMICO PARA PISO COM PLACAS TIPO ESMALTADA EXTRA DE DIMENSÕES 35X35 CM, PARA EDIFICAÇÃO HABITACIONAL UNIFAMILIAR (CASA) E EDIFICAÇÃO PÚBLICA PADRÃO. AF_11/2014	PISO - PISOS	m²	1,0000000	50,15	50,15		
Auxiliar	87246 SINAPI	REVESTIMENTO CERÂMICO PARA PISO COM PLACAS TIPO ESMALTADA EXTRA DE DIMENSÕES 35X35 CM APLICADA EM AMBIENTES DE ÁREA MENOR QUE 5 M². AF_06/2014	PISO - PISOS	m²	0,0548000	58,34	3,19		
Auxiliar	87247 SINAPI	REVESTIMENTO CERÂMICO PARA PISO COM PLACAS TIPO ESMALTADA EXTRA DE DIMENSÕES 35X35 CM APLICADA EM AMBIENTES DE ÁREA ENTRE 5 M² E 10 M². AF_06/2014	PISO - PISOS	m²	0,3365000	62,60	17,69		
Auxiliar	87248 SINAPI	REVESTIMENTO CERÂMICO PARA PISO COM PLACAS TIPO ESMALTADA EXTRA DE DIMENSÕES 35X35 CM APLICADA EM AMBIENTES DE ÁREA MAIOR QUE 10 M². AF_06/2014	PISO - PISOS	m²	0,6087000	48,09	29,27		
				MO sem LS =>	4,00	LS =>	3,50 MO com LS =>	7,50	
				Valor do BDI =>		13,63	Valor com BDI =>		62,66

Composição	Código Banco	Descrição	Tipo	Und	Quant.	Valor Unit	Total
Composição	88238 SINAPI	AJUDANTE DE ARMADOR COM ENCARGOS COMPLEMENTARES	SEDI - SERVIÇOS DIVERSOS	H	1,0000000	12,59	12,59
Auxiliar	95308 SINAPI	CURSO DE CAPACITAÇÃO PARA AJUDANTE DE ARMADOR (ENCARGOS COMPLEMENTARES) - HORISTA	SEDI - SERVIÇOS DIVERSOS	H	1,0000000	0,08	0,08
Insumo	00006114 SINAPI	AJUDANTE DE ARMADOR	Mão de Obra	H	1,0000000	9,84	9,84
Insumo	00037370 SINAPI	ALIMENTAÇÃO - HORISTA (COLETADO CAIXA)	Outros	H	1,0000000	8,01	8,01
Insumo	00043489 SINAPI	EPI - FAMÍLIA PEDREIRO - HORISTA (ENCARGOS COMPLEMENTARES - COLETADO CAIXA)	Equipamento	H	1,0000000	0,94	0,94
Insumo	00037372 SINAPI	EXAMES - HORISTA (COLETADO CAIXA)	Outros	H	1,0000000	0,55	0,55
Insumo	00043465 SINAPI	FERRAMENTAS - FAMÍLIA PEDREIRO - HORISTA (ENCARGOS COMPLEMENTARES - COLETADO CAIXA)	Equipamento	H	1,0000000	0,57	0,57



NASCIMENTO

EMPREENDEIMENTOS E SERVIÇOS
 CNPJ: 14.794.268/0001-57
 NASCIMENTO SILVA EMPREENDEIMENTOS EIRELI



Código Banco	Descrição	Tipo	Und	Quant.	Valor Unit	Total
Insu	00037373 SINAPI	SEGURO - HORISTA (COLETADO CAIXA)	Taxas	H	1,0000000	0,01
Insu	00037371 SINAPI	TRANSPORTE - HORISTA (COLETADO CAIXA)	Serviços	H	1,0000000	0,59
		MO sem LS =>		5,29	LS =>	4,93 MO com LS =>
		Valor do BDI =>		3,14		Valor com BDI =>
Composição	88239 SINAPI	AJUDANTE DE CARPINEIRO COM ENCARGOS COMPLEMENTARES	SEDI - SERVIÇOS DIVERSOS	H	1,0000000	13,79
Composição	95309 SINAPI	CURSO DE CAPACITAÇÃO PARA AJUDANTE DE CARPINEIRO (ENCARGOS COMPLEMENTARES) - HORISTA	SEDI - SERVIÇOS DIVERSOS	H	1,0000000	0,11
Auxiliar	00037370 SINAPI	ALIMENTACAO - HORISTA (COLETADO CAIXA)	Outros	H	1,0000000	0,01
Insu	00006117 SINAPI	CARPINEIRO AUXILIAR	Mão de Obra	H	1,0000000	11,10
Insu	00043483 SINAPI	EPI - FAMILIA CARPINEIRO DE FORMAS - HORISTA (ENCARGOS COMPLEMENTARES - COLETADO CAIXA)	Equipamento	H	1,0000000	1,04
Insu	00037372 SINAPI	EXAMES - HORISTA (COLETADO CAIXA)	Outros	H	1,0000000	0,55
Insu	00043499 SINAPI	FERRAMENTAS - FAMILIA CARPINEIRO DE FORMAS - HORISTA (ENCARGOS COMPLEMENTARES - COLETADO CAIXA)	Equipamento	H	1,0000000	0,38
Insu	00037373 SINAPI	SEGURO - HORISTA (COLETADO CAIXA)	Taxas	H	1,0000000	0,01
Insu	00037371 SINAPI	TRANSPORTE - HORISTA (COLETADO CAIXA)	Serviços	H	1,0000000	0,59
		MO sem LS =>		5,98	LS =>	5,23 MO com LS =>
		Valor do BDI =>		3,44		Valor com BDI =>
Composição	88243 SINAPI	AJUDANTE ESPECIALIZADO COM ENCARGOS COMPLEMENTARES	SEDI - SERVIÇOS DIVERSOS	H	1,0000000	15,57
Composição	95313 SINAPI	CURSO DE CAPACITAÇÃO PARA AJUDANTE ESPECIALIZADO (ENCARGOS COMPLEMENTARES) - HORISTA	SEDI - SERVIÇOS DIVERSOS	H	1,0000000	0,10
Auxiliar	00037370 SINAPI	ALIMENTACAO - HORISTA (COLETADO CAIXA)	Outros	H	1,0000000	0,01
Insu	0000242 SINAPI	AJUDANTE ESPECIALIZADO	Mão de Obra	H	1,0000000	12,90
Insu	00043491 SINAPI	EPI - FAMILIA SERVENTE - HORISTA (ENCARGOS COMPLEMENTARES - COLETADO CAIXA)	Equipamento	H	1,0000000	1,00
Insu	00037372 SINAPI	EXAMES - HORISTA (COLETADO CAIXA)	Outros	H	1,0000000	0,55
Insu	00043467 SINAPI	FERRAMENTAS - FAMILIA SERVENTE - HORISTA (ENCARGOS COMPLEMENTARES - COLETADO CAIXA)	Equipamento	H	1,0000000	0,41
Insu	00037373 SINAPI	SEGURO - HORISTA (COLETADO CAIXA)	Taxas	H	1,0000000	0,01
Insu	00037371 SINAPI	TRANSPORTE - HORISTA (COLETADO CAIXA)	Serviços	H	1,0000000	0,59
		MO sem LS =>		6,93	LS =>	6,07 MO com LS =>
		Valor do BDI =>		3,89		Valor com BDI =>
Composição	100659 SINAPI	ALIZAR DE 5X1,5CM PARA PORTA FIXADO COM PREGOS, PADRÃO MÉDIO - FORNECIMENTO E INSTALAÇÃO, AF_12/2018	ESQV - ESQUADRIAS/FERRAGENS/VIDR	M	1,0000000	8,71
Composição	88281 SINAPI	CARPINEIRO DE ESQUADRIA COM ENCARGOS COMPLEMENTARES	SEDI - SERVIÇOS DIVERSOS	H	0,0680000	1,04
Composição	88316 SINAPI	SERVENTE COM ENCARGOS COMPLEMENTARES	SEDI - SERVIÇOS DIVERSOS	H	0,0340000	0,43
Auxiliar	00020017 SINAPI	GUARNICAO / ALIZAR / VISTA LISA EM MADEIRA MACICA, PARA PORTA E = 11 CM, L = 5 CM, CEDRINHO / ANGELIM COMERCIAL / TAURI / CURUPIXA / PEROBA / CUMARU OU EQUIVALENTE DA REGIAO	Material	M	1,1630000	6,13
Insu	00039026 SINAPI	PREGO DE ACO POLIDO SEM CABECA 15 X 15 (114 X 13)	Material	KG	0,0060000	20,41
		MO sem LS =>		9,64	LS =>	9,98 MO com LS =>
		Valor do BDI =>		2,17		Valor com BDI =>
Composição	101185 SINAPI	ALVENARIA DE EMBASAMENTO COM BLOCO ESTRUTURAL DE CONCRETO DE 14X19X29CM E ARGAMASSA DE ASSENTAMENTO COM PREPARO EM BETONEIRA AF_09/2018	FUES - FUNDAÇÕES E ESTRUTURAS	m³	1,0000000	726,07
Composição	87292 SINAPI	ARGAMASSA TRAÇO 1:2:8 (EM VOLUME DE CIMENTO, CAL E AREIA MÉDIA ÚMIDA) PARA EMBOÇOMASSA ÚNICA/ASSENTAMENTO DE ALVENARIA DE VEDAÇÃO, PREPARO MECÂNICO COM BETONEIRA 400 L, AF_08/2018	SEDI - SERVIÇOS DIVERSOS	m³	0,1300000	395,51
Composição	88309 SINAPI	PEDREIRO COM ENCARGOS COMPLEMENTARES	SEDI - SERVIÇOS DIVERSOS	H	10,2630000	16,99
Composição	88316 SINAPI	SERVENTE COM ENCARGOS COMPLEMENTARES	SEDI - SERVIÇOS DIVERSOS	H	5,1320000	12,67
Auxiliar	00034566 SINAPI	BLOCO DE CONCRETO ESTRUTURAL 14 X 19 X 29 CM, FBK 6 MPA (NBR 6136)	Material	UN	122,2700000	3,96
		MO sem LS =>		110,14	LS =>	96,37 MO com LS =>
		Valor do BDI =>		181,51		Valor com BDI =>
Composição	87519 SINAPI	ALVENARIA DE VEDAÇÃO DE BLOCOS CERÂMICOS FURADOS NA HORIZONTAL DE 9X19X19CM (ESPESSURA 9CM) DE PAREDES COM ÁREA LÍQUIDA MAIOR OU IGUAL A 6M² COM VÃOS E ARGAMASSA DE ASSENTAMENTO COM PREPARO EM BETONEIRA, AF_09/2014	PARE - PAREDES/PAINES	m²	1,0000000	63,00
Composição	87292 SINAPI	ARGAMASSA TRAÇO 1:2:8 (EM VOLUME DE CIMENTO, CAL E AREIA MÉDIA ÚMIDA) PARA EMBOÇOMASSA ÚNICA/ASSENTAMENTO DE ALVENARIA DE VEDAÇÃO, PREPARO MECÂNICO COM BETONEIRA 400 L, AF_08/2018	SEDI - SERVIÇOS DIVERSOS	m³	0,0068000	395,51
Composição	88316 SINAPI	SERVENTE COM ENCARGOS COMPLEMENTARES	SEDI - SERVIÇOS DIVERSOS	H	0,7750000	12,67
Auxiliar	88309 SINAPI	PEDREIRO COM ENCARGOS COMPLEMENTARES	SEDI - SERVIÇOS DIVERSOS	H	1,5500000	16,99
Auxiliar	00007266 SINAPI	BLOCO CERÂMICO VAZADO PARA ALVENARIA DE VEDAÇÃO, DE 9 X 19 X 19 CM (L X A X C)	Material	MIL	0,0283100	748,49
Insu	00037395 SINAPI	PINO DE ACO COM FURO, HASTE = 27 MM (AÇO DIRETA)	Material	CENTO	0,0050000	38,23
Insu	00034557 SINAPI	TELA DE ACO SOLDADA GALVANIZADA/ZINCADA PARA ALVENARIA, FIO D = 1,20 A 1,70 MM, MALHA 15 X 15 MM, (C X L) 50 X 7,5 CM	Material	M	0,4200000	3,87
		MO sem LS =>		16,32	LS =>	14,27 MO com LS =>
		Valor do BDI =>		15,75		Valor com BDI =>
Código Banco	Descrição	Tipo	Und	Quant.	Valor Unit	Total

NASCIMENTO SILVA
 EMPREENDEIMENTOS EIRELI
 CNPJ: 14.794.268/0001-57
 VICTOR RUIVO NASCIMENTO SILVA
 CPF: 038.112.815-00

NASCIMENTO

EMPREENDEIMENTOS E SERVIÇOS
CNPJ: 14.794.288/0001-57
NASCIMENTO SILVA EMPREENDEIMENTOS EIRELI



Composição	87503 SINAPI	ALVENARIA DE VEDAÇÃO DE BLOCOS CERÂMICOS FURADOS NA HORIZONTAL DE 9X19X19CM (ESPESSURA 9CM) DE PAREDES COM ÁREA LÍQUIDA MAIOR OU IGUAL A 6M² SEM VÃOS E ARGAMASSA DE ASSENTAMENTO COM PREPARO EM BETONEIRA AF_08/2014	PARE - PAREDES/PAINÉIS	m²	1,0000000	58,52		
Composição Auxiliar	87292 SINAPI	ARGAMASSA TRAÇO 1:2:8 (EM VOLUME DE CIMENTO, CAL E AREIA MÉDIA ÚMIDA) PARA EMBOÇO/MASSA ÚNICA/ASSENTAMENTO DE ALVENARIA DE VEDAÇÃO, PREPARO MECÂNICO COM BETONEIRA 400 L AF_08/2014	SEDI - SERVIÇOS DIVERSOS	m²	0,0098000	395,51		
Composição Auxiliar	88309 SINAPI	PEDREIRO COM ENCARGOS COMPLEMENTARES	SEDI - SERVIÇOS DIVERSOS	H	1,3700000	16,99	23,27	
Composição Auxiliar	88316 SINAPI	SERVEnte COM ENCARGOS COMPLEMENTARES	SEDI - SERVIÇOS DIVERSOS	H	0,6850000	12,67	8,67	
Composição Auxiliar	00007266 SINAPI	BLOCO CERÂMICO VAZADO PARA ALVENARIA DE VEDAÇÃO, DE 9 X 19 X 19 CM (L X A X C)	Material	MIL	0,0279300	748,49	20,90	
Composição Auxiliar	00037395 SINAPI	FINO DE AÇO COM FURO, HASTE = 27 MM (AÇO DIRETA)	Material	CENTO	0,0050000	38,23	0,19	
Composição Auxiliar	00034557 SINAPI	TELA DE AÇO SOLDADA GALVANIZADA/ZINCADA PARA ALVENARIA, FIO D = 1,20 A 1,70* MM, MALHA 15 X 15 MM, (C X L) 50 X 7,5* CM	Material	M	0,4200000	3,87	1,62	
			MO sem LS =>	14,45	LS =>	12,85	MO com LS =>	27,10
			Valor do BDI =>	14,63			Valor com BDI =>	73,15
Composição	87511 SINAPI	ALVENARIA DE VEDAÇÃO DE BLOCOS CERÂMICOS FURADOS NA HORIZONTAL DE 9X19X19CM (ESPESSURA 9CM) DE PAREDES COM ÁREA LÍQUIDA MENOR QUE 6M² COM VÃOS E ARGAMASSA DE ASSENTAMENTO COM PREPARO EM BETONEIRA AF_08/2014	PARE - PAREDES/PAINÉIS	m²	1,0000000	74,61	74,61	
Composição Auxiliar	87292 SINAPI	ARGAMASSA TRAÇO 1:2:8 (EM VOLUME DE CIMENTO, CAL E AREIA MÉDIA ÚMIDA) PARA EMBOÇO/MASSA ÚNICA/ASSENTAMENTO DE ALVENARIA DE VEDAÇÃO, PREPARO MECÂNICO COM BETONEIRA 400 L AF_08/2014	SEDI - SERVIÇOS DIVERSOS	m²	0,0098000	395,51	3,87	
Composição Auxiliar	88309 SINAPI	PEDREIRO COM ENCARGOS COMPLEMENTARES	SEDI - SERVIÇOS DIVERSOS	H	1,9800000	16,99	33,64	
Composição Auxiliar	88316 SINAPI	SERVEnte COM ENCARGOS COMPLEMENTARES	SEDI - SERVIÇOS DIVERSOS	H	0,9900000	12,67	12,54	
Composição Auxiliar	00007266 SINAPI	BLOCO CERÂMICO VAZADO PARA ALVENARIA DE VEDAÇÃO, DE 9 X 19 X 19 CM (L X A X C)	Material	MIL	0,0283100	748,49	21,18	
Composição Auxiliar	00037395 SINAPI	FINO DE AÇO COM FURO, HASTE = 27 MM (AÇO DIRETA)	Material	CENTO	0,0094000	38,23	0,35	
Composição Auxiliar	00034557 SINAPI	TELA DE AÇO SOLDADA GALVANIZADA/ZINCADA PARA ALVENARIA, FIO D = 1,20 A 1,70* MM, MALHA 15 X 15 MM, (C X L) 50 X 7,5* CM	Material	M	0,7850000	3,87	3,03	
			MO sem LS =>	20,76	LS =>	18,16	MO com LS =>	38,92
			Valor do BDI =>	18,85			Valor com BDI =>	93,26
Composição	87495 SINAPI	ALVENARIA DE VEDAÇÃO DE BLOCOS CERÂMICOS FURADOS NA HORIZONTAL DE 9X19X19CM (ESPESSURA 9CM) DE PAREDES COM ÁREA LÍQUIDA MENOR QUE 6M² SEM VÃOS E ARGAMASSA DE ASSENTAMENTO COM PREPARO EM BETONEIRA AF_06/2014	PARE - PAREDES/PAINÉIS	m²	1,0000000	67,56	67,56	
Composição Auxiliar	87292 SINAPI	ARGAMASSA TRAÇO 1:2:8 (EM VOLUME DE CIMENTO, CAL E AREIA MÉDIA ÚMIDA) PARA EMBOÇO/MASSA ÚNICA/ASSENTAMENTO DE ALVENARIA DE VEDAÇÃO, PREPARO MECÂNICO COM BETONEIRA 400 L AF_08/2014	SEDI - SERVIÇOS DIVERSOS	m²	0,0098000	395,51	3,87	
Composição Auxiliar	88309 SINAPI	PEDREIRO COM ENCARGOS COMPLEMENTARES	SEDI - SERVIÇOS DIVERSOS	H	1,6900000	16,99	28,71	
Composição Auxiliar	88316 SINAPI	SERVEnte COM ENCARGOS COMPLEMENTARES	SEDI - SERVIÇOS DIVERSOS	H	0,8450000	12,67	10,70	
Composição Auxiliar	00007266 SINAPI	BLOCO CERÂMICO VAZADO PARA ALVENARIA DE VEDAÇÃO, DE 9 X 19 X 19 CM (L X A X C)	Material	MIL	0,0279300	748,49	20,90	
Composição Auxiliar	00037395 SINAPI	FINO DE AÇO COM FURO, HASTE = 27 MM (AÇO DIRETA)	Material	CENTO	0,0064000	38,23	0,35	
Composição Auxiliar	00034557 SINAPI	TELA DE AÇO SOLDADA GALVANIZADA/ZINCADA PARA ALVENARIA, FIO D = 1,20 A 1,70* MM, MALHA 15 X 15 MM, (C X L) 50 X 7,5* CM	Material	M	0,7850000	3,87	3,03	
			MO sem LS =>	17,77	LS =>	15,54	MO com LS =>	33,31
			Valor do BDI =>	16,89			Valor com BDI =>	84,45
Composição	88489 SINAPI	APLICAÇÃO MANUAL DE PINTURA COM TINTA LATEX ACRÍLICA EM PAREDES, DUAS DEMÃOS AF_06/2014	PINT - PINTURAS	m²	1,0000000	11,99	11,99	
Composição Auxiliar	88316 SINAPI	SERVEnte COM ENCARGOS COMPLEMENTARES	SEDI - SERVIÇOS DIVERSOS	H	0,0690000	12,67	0,87	
Composição Auxiliar	88310 SINAPI	PINTOR COM ENCARGOS COMPLEMENTARES	SEDI - SERVIÇOS DIVERSOS	H	0,1670000	17,99	3,36	
Composição Auxiliar	00007356 SINAPI	TINTA ACRÍLICA PREMIUM, COR BRANCO FOSCO	Material	L	0,3300000	23,52	7,76	
			MO sem LS =>	1,79	LS =>	1,56	MO com LS =>	3,35
			Valor do BDI =>	2,69			Valor com BDI =>	14,65
Composição	87393 SINAPI	ARGAMASSA INDUSTRIALIZADA PARA CHAPISCO ROLADO, PREPARO COM MISTURADOR DE EIXO HORIZONTAL DE 300 KG AF_08/2014	SEDI - SERVIÇOS DIVERSOS	m²	1,0000000	4.912,49	4.912,49	
Composição Auxiliar	88386 SINAPI	MISTURADOR DE ARGAMASSA, EIXO HORIZONTAL, CAPACIDADE DE MISTURA 300 KG, MOTOR ELÉTRICO POTÊNCIA 5 CV - CHP DIURNO AF_06/2014	CHOR - CUSTOS HORÁRIOS DE MÁQUINAS E EQUIPAMENTOS	CHP	1,1000000	4,02	4,42	
Composição Auxiliar	88392 SINAPI	MISTURADOR DE ARGAMASSA, EIXO HORIZONTAL, CAPACIDADE DE MISTURA 300 KG, MOTOR ELÉTRICO POTÊNCIA 5 CV - CHI DIURNO AF_06/2014	CHOR - CUSTOS HORÁRIOS DE MÁQUINAS E EQUIPAMENTOS	CHI	3,6200000	0,85	3,07	
Composição Auxiliar	88377 SINAPI	OPERADOR DE BETONEIRA ESTACIONÁRIA/MISTURADOR COM ENCARGOS COMPLEMENTARES	SEDI - SERVIÇOS DIVERSOS	H	4,7200000	15,00	70,80	
Composição Auxiliar	00037552 SINAPI	ARGAMASSA INDUSTRIALIZADA PARA CHAPISCO ROLADO	Material	KG	1,981,2300000	2,44	4.834,20	
			MO sem LS =>	33,28	LS =>	29,08	MO com LS =>	60,35
			Valor do BDI =>	1.228,12			Valor com BDI =>	6.140,61
Composição	87367 SINAPI	ARGAMASSA TRAÇO 1:1:8 (EM VOLUME DE CIMENTO, CAL E AREIA MÉDIA ÚMIDA) PARA EMBOÇO/MASSA ÚNICA/ASSENTAMENTO DE ALVENARIA DE VEDAÇÃO, PREPARO MANUAL AF_08/2019	SEDI - SERVIÇOS DIVERSOS	m²	1,0000000	466,26	466,26	
Composição Auxiliar	88316 SINAPI	SERVEnte COM ENCARGOS COMPLEMENTARES	SEDI - SERVIÇOS DIVERSOS	H	11,2300000	12,67	142,26	
Composição Auxiliar	00000370 SINAPI	AREIA MÉDIA - POSTO JAZIDA/FORNECEDOR (RETIRADO NA JAZIDA SEM TRANSPORTE)	Material	m³	1,1800000	52,05	60,37	
Composição Auxiliar	00001106 SINAPI	CAL HIDRATADA CH-I PARA ARGAMASSAS	Material	KG	116,4000000	0,78	90,79	
Composição Auxiliar	00001376 SINAPI	CIMENTO PORTLAND COMPOSTO CP II-32	Material	KG	261,8900000	0,66	172,84	

NASCIMENTO

EMPRESA DE SERVIÇOS
 CNPJ: 14.794.266/0001-57
 NASCIMENTO SILVA EMPREENDIMENTOS EIRELI



		MO sem LS =>	66,49	LS =>	52,93	MO com LS =>		
		Valor do BDI =>	115,57			Valor com BDI =>	582,85	Total
Código Banco	Descrição	Tipo	Und	Quant.	Valor Unit	Valor Unit	Quant.	Total
Composição	87369 SINAPI ARGAMASSA TRAÇO 1:2:8 (EM VOLUME DE CIMENTO, CAL E AREIA MÉDIA ÚMIDA) PARA EMBOÇO/MASSA ÚNICA/ASSENTAMENTO DE ALVENARIA DE VEDAÇÃO, PREPARO MANUAL AF_05/2019	SEDI - SERVIÇOS DIVERSOS	m²	1,0000000	480,50			480,50
Composição Auxiliar	88316 SINAPI SERVENTE COM ENCARGOS COMPLEMENTARES	SEDI - SERVIÇOS DIVERSOS	H	11,1000000	12,67			140,63
Insumo	00000370 SINAPI AREIA MÉDIA - POSTO JAZIDA/FORNECEDOR (RETIRADO NA JAZIDA, SEM TRANSPORTE)	Material	m³	1,1400000	52,05			59,33
Insumo	00001106 SINAPI CAL HIDRATADA CH-I PARA ARGAMASSAS	Material	KG	171,1300000	0,78			133,48
Insumo	00001379 SINAPI CIMENTO PORTLAND COMPOSTO CP II-32	Material	KG	192,5200000	0,86			127,06
		MO sem LS =>	59,80	LS =>	52,31	MO com LS =>		112,11
		Valor do BDI =>	115,12			Valor com BDI =>	575,62	Total
Composição	87292 SINAPI ARGAMASSA TRAÇO 1:2:8 (EM VOLUME DE CIMENTO, CAL E AREIA MÉDIA ÚMIDA) PARA EMBOÇO/MASSA ÚNICA/ASSENTAMENTO DE ALVENARIA DE VEDAÇÃO, PREPARO MECÂNICO COM BETONEIRA 400 L AF_08/2019	SEDI - SERVIÇOS DIVERSOS	m²	1,0000000	395,51			395,51
Composição Auxiliar	88830 SINAPI BETONEIRA CAPACIDADE NOMINAL DE 400 L, CAPACIDADE DE MISTURA 280 L, MOTOR ELÉTRICO TRIFÁSICO POTÊNCIA DE 2 CV, SEM CARREGADOR - CHP DIURNO AF_10/2014	CHOR - CUSTOS HORÁRIOS DE MÁQUINAS E EQUIPAMENTOS	CHP	1,0500000	1,48			1,53
Composição Auxiliar	88831 SINAPI BETONEIRA CAPACIDADE NOMINAL DE 400 L, CAPACIDADE DE MISTURA 280 L, MOTOR ELÉTRICO TRIFÁSICO POTÊNCIA DE 2 CV, SEM CARREGADOR - CHI DIURNO AF_10/2014	CHOR - CUSTOS HORÁRIOS DE MÁQUINAS E EQUIPAMENTOS	CHI	3,4500000	0,31			1,08
Composição Auxiliar	88377 SINAPI OPERADOR DE BETONEIRA ESTACIONÁRIA/MISTURADOR COM ENCARGOS COMPLEMENTARES	SEDI - SERVIÇOS DIVERSOS	H	4,5000000	15,00			67,50
Insumo	00000370 SINAPI AREIA MÉDIA - POSTO JAZIDA/FORNECEDOR (RETIRADO NA JAZIDA, SEM TRANSPORTE)	Material	m³	1,1600000	52,05			60,37
Insumo	00001106 SINAPI CAL HIDRATADA CH-I PARA ARGAMASSAS	Material	KG	174,1000000	0,78			135,79
Insumo	00001379 SINAPI CIMENTO PORTLAND COMPOSTO CP II-32	Material	KG	195,8600000	0,86			129,26
		MO sem LS =>	31,70	LS =>	27,74	MO com LS =>		59,44
		Valor do BDI =>	98,87			Valor com BDI =>	494,38	Total
Composição	87294 SINAPI ARGAMASSA TRAÇO 1:2:9 (EM VOLUME DE CIMENTO, CAL E AREIA MÉDIA ÚMIDA) PARA EMBOÇO/MASSA ÚNICA/ASSENTAMENTO DE ALVENARIA DE VEDAÇÃO, PREPARO MECÂNICO COM BETONEIRA 600 L AF_08/2019	SEDI - SERVIÇOS DIVERSOS	m²	1,0000000	373,03			373,03
Composição Auxiliar	89225 SINAPI BETONEIRA CAPACIDADE NOMINAL DE 600 L, CAPACIDADE DE MISTURA 360 L, MOTOR ELÉTRICO TRIFÁSICO POTÊNCIA DE 4 CV, SEM CARREGADOR - CHP DIURNO AF_11/2014	CHOR - CUSTOS HORÁRIOS DE MÁQUINAS E EQUIPAMENTOS	CHP	0,8500000	4,17			3,54
Composição Auxiliar	89226 SINAPI BETONEIRA CAPACIDADE NOMINAL DE 600 L, CAPACIDADE DE MISTURA 360 L, MOTOR ELÉTRICO TRIFÁSICO POTÊNCIA DE 4 CV, SEM CARREGADOR - CHI DIURNO AF_11/2014	CHOR - CUSTOS HORÁRIOS DE MÁQUINAS E EQUIPAMENTOS	CHI	2,8000000	1,30			3,64
Composição Auxiliar	88316 SINAPI SERVENTE COM ENCARGOS COMPLEMENTARES	SEDI - SERVIÇOS DIVERSOS	H	0,7900000	12,67			10,00
Composição Auxiliar	88377 SINAPI OPERADOR DE BETONEIRA ESTACIONÁRIA/MISTURADOR COM ENCARGOS COMPLEMENTARES	SEDI - SERVIÇOS DIVERSOS	H	3,6500000	15,00			54,75
Insumo	00000370 SINAPI AREIA MÉDIA - POSTO JAZIDA/FORNECEDOR (RETIRADO NA JAZIDA, SEM TRANSPORTE)	Material	m³	1,1800000	52,05			61,47
Insumo	00001106 SINAPI CAL HIDRATADA CH-I PARA ARGAMASSAS	Material	KG	157,4400000	0,78			122,80
Insumo	00001379 SINAPI CIMENTO PORTLAND COMPOSTO CP II-32	Material	KG	177,1200000	0,86			116,89
		MO sem LS =>	29,96	LS =>	26,22	MO com LS =>		56,18
		Valor do BDI =>	93,25			Valor com BDI =>	486,20	Total
Composição	87377 SINAPI ARGAMASSA TRAÇO 1:3 (EM VOLUME DE CIMENTO E AREIA GROSSA ÚMIDA) PARA CHAPISCO CONVENCIONAL, PREPARO MANUAL AF_08/2019	SEDI - SERVIÇOS DIVERSOS	m²	1,0000000	488,43			488,43
Composição Auxiliar	88316 SINAPI SERVENTE COM ENCARGOS COMPLEMENTARES	SEDI - SERVIÇOS DIVERSOS	H	11,0200000	12,67			139,82
Insumo	00000367 SINAPI AREIA GROSSA - POSTO JAZIDA/FORNECEDOR (RETIRADO NA JAZIDA, SEM TRANSPORTE)	Material	m³	0,9400000	74,35			69,88
Insumo	00001379 SINAPI CIMENTO PORTLAND COMPOSTO CP II-32	Material	KG	422,8300000	0,86			278,93
		MO sem LS =>	59,36	LS =>	51,94	MO com LS =>		111,30
		Valor do BDI =>	122,10			Valor com BDI =>	610,53	Total
Composição	100475 SINAPI ARGAMASSA TRAÇO 1:3 (EM VOLUME DE CIMENTO E AREIA MÉDIA ÚMIDA) COM ADIÇÃO DE IMPERMEABILIZANTE, PREPARO MECÂNICO COM BETONEIRA 400 L AF_08/2019	SEDI - SERVIÇOS DIVERSOS	m²	1,0000000	598,67			598,67
Composição Auxiliar	88830 SINAPI BETONEIRA CAPACIDADE NOMINAL DE 400 L, CAPACIDADE DE MISTURA 280 L, MOTOR ELÉTRICO TRIFÁSICO POTÊNCIA DE 2 CV, SEM CARREGADOR - CHP DIURNO AF_10/2014	CHOR - CUSTOS HORÁRIOS DE MÁQUINAS E EQUIPAMENTOS	CHP	0,8700000	1,48			1,27
Composição Auxiliar	88831 SINAPI BETONEIRA CAPACIDADE NOMINAL DE 400 L, CAPACIDADE DE MISTURA 280 L, MOTOR ELÉTRICO TRIFÁSICO POTÊNCIA DE 2 CV, SEM CARREGADOR - CHI DIURNO AF_10/2014	CHOR - CUSTOS HORÁRIOS DE MÁQUINAS E EQUIPAMENTOS	CHI	2,8900000	0,31			0,89
Composição Auxiliar	88377 SINAPI OPERADOR DE BETONEIRA ESTACIONÁRIA/MISTURADOR COM ENCARGOS COMPLEMENTARES	SEDI - SERVIÇOS DIVERSOS	H	3,7500000	15,00			56,25
Insumo	00000123 SINAPI ADITIVO IMPERMEABILIZANTE DE PEGA NORMAL PARA ARGAMASSAS E CONCRETOS SEM ARMADURA, LÍQUIDO E ISENTO DE CLORÉTIOS	Material	L	19,4400000	8,40			163,29
Insumo	00000370 SINAPI AREIA MÉDIA - POSTO JAZIDA/FORNECEDOR (RETIRADO NA JAZIDA, SEM TRANSPORTE)	Material	m³	1,0800000	52,05			56,21
Insumo	00001379 SINAPI CIMENTO PORTLAND COMPOSTO CP II-32	Material	KG	486,0000000	0,86			320,76
		MO sem LS =>	26,42	LS =>	23,11	MO com LS =>		49,53
		Valor do BDI =>	149,66			Valor com BDI =>	748,33	Total
Composição	88629 SINAPI ARGAMASSA TRAÇO 1:3 (EM VOLUME DE CIMENTO E AREIA MÉDIA ÚMIDA) PREPARO MANUAL AF_08/2019	SEDI - SERVIÇOS DIVERSOS	m²	1,0000000	483,02			483,02
Composição Auxiliar	88316 SINAPI SERVENTE COM ENCARGOS COMPLEMENTARES	SEDI - SERVIÇOS DIVERSOS	H	8,5700000	12,67			108,58
Insumo	00000370 SINAPI AREIA MÉDIA - POSTO JAZIDA/FORNECEDOR (RETIRADO NA JAZIDA, SEM TRANSPORTE)	Material	m³	1,0700000	52,05			55,69

[Handwritten signature]

NASCIMENTO SILVA
 EMPREENDIMENTOS EIRELI
 CNPJ: 14.794.266/0001-57
 AV. WADEMAR MOTA E SILVA, 378 - BAIRRO DEUS QUER - SENADOR LA ROQUE - MARANHÃO

NASCIMENTO

EMPREENDEIMENTOS E SERVIÇOS
 CNPJ: 14.794.288/0001-57
 NASCIMENTO SILVA EMPREENDEIMENTOS EIRELI



Insumo	Código Banco	Descrição	Tipo	Und	Quant.	Valor Unit	Total
	00001379 SINAPI	CIMENTO PORTLAND COMPOSTO CP II-32			482,9600000	0,66	319,73
			MO sem LS =>	46,16	LS =>	40,39 MO com LS =>	
			Valor do BDI =>	120,75		Valor com BDI =>	
Composição	88628 SINAPI	ARGAMASSA TRAÇO 1:3 (EM VOL' ME DE CIMENTO E AREIA MÉDIA ÚMIDA), PREPARO MECÂNICO COM BETONEIRA 400 L. AF_08/2019	SEDI - SERVIÇOS DIVERSOS	m³	1,0000000	428,20	428,20
Composição Auxiliar	88830 SINAPI	BETONEIRA CAPACIDADE NOMINAL DE 400 L, CAPACIDADE DE MISTURA 280 L, MOTOR ELÉTRICO TRIFÁSICO POTÊNCIA DE 2 CV, SEM CARREGADOR - CHP DIURNO. AF_10/2014	CHOR - CUSTOS HORÁRIOS DE MÁQUINAS E EQUIPAMENTOS	CHP	0,8000000	1,45	1,16
Composição Auxiliar	88831 SINAPI	BETONEIRA CAPACIDADE NOMINAL DE 400 L, CAPACIDADE DE MISTURA 280 L, MOTOR ELÉTRICO TRIFÁSICO POTÊNCIA DE 2 CV, SEM CARREGADOR - CHI DIURNO. AF_10/2014	CHOR - CUSTOS HORÁRIOS DE MÁQUINAS E EQUIPAMENTOS	CHI	2,6200000	0,31	0,81
Composição Auxiliar	88377 SINAPI	OPERADOR DE BETONEIRA ESTACIONÁRIA/MISTURADOR COM ENCARGOS COMPLEMENTARES	SEDI - SERVIÇOS DIVERSOS	H	3,4200000	15,00	51,30
Insumo	00000370 SINAPI	AREIA MÉDIA - POSTO JAZIDA/FORNECEDOR (RETRADO NA JAZIDA, SEM TRANSPORTE)	Material	m³	1,0700000	52,05	55,69
Insumo	00001379 SINAPI	CIMENTO PORTLAND COMPOSTO CP II-32	Material	KG	483,7000000	0,66	319,24
			MO sem LS =>	24,09	LS =>	21,08 MO com LS =>	45,17
			Valor do BDI =>	107,05		Valor com BDI =>	635,25
Composição	87318 SINAPI	ARGAMASSA TRAÇO 1:4 (EM VOLUME DE CIMENTO E AREIA GROSSA ÚMIDA) PARA CHAPISCO CONVENCIONAL, PREPARO MECÂNICO COM BETONEIRA 400 L AF_08/2019	SEDI - SERVIÇOS DIVERSOS	m³	1,0000000	374,82	374,82
Composição Auxiliar	88830 SINAPI	BETONEIRA CAPACIDADE NOMINAL DE 400 L, CAPACIDADE DE MISTURA 280 L, MOTOR ELÉTRICO TRIFÁSICO POTÊNCIA DE 2 CV, SEM CARREGADOR - CHP DIURNO. AF_10/2014	CHOR - CUSTOS HORÁRIOS DE MÁQUINAS E EQUIPAMENTOS	CHP	1,0800000	1,46	1,57
Composição Auxiliar	88831 SINAPI	BETONEIRA CAPACIDADE NOMINAL DE 400 L, CAPACIDADE DE MISTURA 280 L, MOTOR ELÉTRICO TRIFÁSICO POTÊNCIA DE 2 CV, SEM CARREGADOR - CHI DIURNO. AF_10/2014	CHOR - CUSTOS HORÁRIOS DE MÁQUINAS E EQUIPAMENTOS	CHI	3,5800000	0,31	1,10
Composição Auxiliar	88377 SINAPI	OPERADOR DE BETONEIRA ESTACIONÁRIA/MISTURADOR COM ENCARGOS COMPLEMENTARES	SEDI - SERVIÇOS DIVERSOS	H	4,8400000	15,00	69,80
Insumo	00000367 SINAPI	AREIA GROSSA - POSTO JAZIDA/FORNECEDOR (RETRADO NA JAZIDA, SEM TRANSPORTE)	Material	m³	1,0200000	74,35	75,83
Insumo	00001379 SINAPI	CIMENTO PORTLAND COMPOSTO CP II-32	Material	KG	343,5200000	0,66	226,72
			MO sem LS =>	32,89	LS =>	28,90 MO com LS =>	61,29
			Valor do BDI =>	93,70		Valor com BDI =>	468,52
Composição	87373 SINAPI	ARGAMASSA TRAÇO 1:4 (EM VOLUME DE CIMENTO E AREIA MÉDIA ÚMIDA) PARA CONTRAPISO, PREPARO MANUAL. AF_08/2019	SEDI - SERVIÇOS DIVERSOS	m²	1,0000000	509,90	509,90
Composição Auxiliar	88318 SINAPI	SERVENTE COM ENCARGOS COMPLEMENTARES	SEDI - SERVIÇOS DIVERSOS	H	11,0200000	12,67	139,62
Composição Auxiliar	00000370 SINAPI	AREIA MÉDIA - POSTO JAZIDA/FORNECEDOR (RETRADO NA JAZIDA, SEM TRANSPORTE)	Material	m³	1,3500000	52,05	70,26
Insumo	00001379 SINAPI	CIMENTO PORTLAND COMPOSTO CP II-32	Material	KG	454,5800000	0,66	300,02
			MO sem LS =>	59,36	LS =>	51,94 MO com LS =>	111,30
			Valor do BDI =>	127,47		Valor com BDI =>	637,37
Composição	88245 SINAPI	ARMADOR COM ENCARGOS COMPLEMENTARES	SEDI - SERVIÇOS DIVERSOS	H	1,0000000	16,89	16,89
Composição Auxiliar	95314 SINAPI	CURSO DE CAPACITAÇÃO PARA ARMADOR (ENCARGOS COMPLEMENTARES) - HORISTA	SEDI - SERVIÇOS DIVERSOS	H	1,0000000	0,11	0,11
Insumo	00037370 SINAPI	ALIMENTAÇÃO - HORISTA (COLETADO CAIXA)	Outros	H	1,0000000	0,01	0,01
Insumo	00000378 SINAPI	ARMADOR	Mão de Obra	H	1,0000000	14,11	14,11
Insumo	00043489 SINAPI	EPI - FAMÍLIA PEDREIRO - HORISTA (ENCARGOS COMPLEMENTARES - COLETADO CAIXA)	Equipamento	H	1,0000000	0,94	0,94
Insumo	00037372 SINAPI	EXAMES - HORISTA (COLETADO CAIXA)	Outros	H	1,0000000	0,55	0,55
Insumo	00043485 SINAPI	FERRAMENTAS - FAMÍLIA PEDREIRO - HORISTA (ENCARGOS COMPLEMENTARES - COLETADO CAIXA)	Equipamento	H	1,0000000	0,57	0,57
Insumo	00037373 SINAPI	SEGURO - HORISTA (COLETADO CAIXA)	Taxas	H	1,0000000	0,01	0,01
Insumo	00037371 SINAPI	TRANSPORTE - HORISTA (COLETADO CAIXA)	Serviços	H	1,0000000	0,59	0,59
			MO sem LS =>	7,58	LS =>	6,64 MO com LS =>	14,22
			Valor do BDI =>	4,22		Valor com BDI =>	21,11
Composição	92783 SINAPI	ARMAÇÃO DE LAJE DE UMA ESTRUTURA CONVENCIONAL DE CONCRETO ARMADO EM UMA EDIFICAÇÃO TÉRREA OU SOBRADO UTILIZANDO AÇO CA-60 DE 4,2 MM - MONTAGEM. AF_12/2015	FUES - FUNDAÇÕES E ESTRUTURAS	KG	1,0000000	17,34	17,34
Composição Auxiliar	82789 SINAPI	CORTE E DOBRA DE AÇO CA-60, DIÂMETRO DE 4,2 MM, UTILIZADO EM LAJE. AF_12/2015	FUES - FUNDAÇÕES E ESTRUTURAS	KG	1,0000000	12,71	12,71
Composição Auxiliar	88245 SINAPI	ARMADOR COM ENCARGOS COMPLEMENTARES	SEDI - SERVIÇOS DIVERSOS	H	0,1896000	16,89	3,20
Composição Auxiliar	88238 SINAPI	AJUDANTE DE ARMADOR COM ENCARGOS COMPLEMENTARES	SEDI - SERVIÇOS DIVERSOS	H	0,0310000	12,59	0,39
Insumo	00045132 SINAPI	ARAME RECOZIDO 16 BWG, D = 1,85 MM (0,016 KG/M) OU 18 BWG, D = 1,25 MM (0,011 KG/M)	Material	KG	0,0250000	18,24	0,45
Insumo	00036017 SINAPI	ESPACADOR / DISTANCIADOR CIRCULAR COM ENTRADA LATERAL, EM PLÁSTICO, PARA VERGALHAO 4,2 A 12,5 MM, COBRIMENTO 20 MM	Material	UN	2,8160000	0,21	0,59
			MO sem LS =>	2,36	LS =>	2,07 MO com LS =>	4,43
			Valor do BDI =>	4,33		Valor com BDI =>	21,67
Composição	88247 SINAPI	AUXILIAR DE ELETRICISTA COM ENCARGOS COMPLEMENTARES	SEDI - SERVIÇOS DIVERSOS	H	1,0000000	12,84	12,84
Composição Auxiliar	95316 SINAPI	CURSO DE CAPACITAÇÃO PARA AUXILIAR DE ELETRICISTA (ENCARGOS COMPLEMENTARES) - HORISTA	SEDI - SERVIÇOS DIVERSOS	H	1,0000000	0,26	0,26
Insumo	00000247 SINAPI	AJUDANTE DE ELETRICISTA	Mão de Obra	H	1,0000000	9,91	9,91
Insumo	00037370 SINAPI	ALIMENTAÇÃO - HORISTA (COLETADO CAIXA)	Outros	H	1,0000000	0,01	0,01
Insumo	00043484 SINAPI	EPI - FAMÍLIA ELETRICISTA - HORISTA (ENCARGOS COMPLEMENTARES - COLETADO CAIXA)	Equipamento	H	1,0000000	0,00	0,00

NASCIMENTO SILVA
 EMPREENDEIMENTOS EIRELI
 CNPJ: 14.794.288/0001-57
 VICTOR HIRTON NASCIMENTO SILVA
 CPF: 038.112.884-000

NASCIMENTO

EMPREENDEIMENTOS E SERVIÇOS

CNPJ: 14.794.268/0001-57
NASCIMENTO SILVA EMPREENDEIMENTOS EIRELI



Insumo	00037372 SINAPI	EXAMES - HORISTA (COLETADO CAIXA)	Outros	H	1,0000000	0,55	0,55	
Insumo	00043460 SINAPI	FERRAMENTAS - FAMILIA ELETRICISTA - HORISTA (ENCARGOS COMPLEMENTARES - COLETADO CAIXA)	Equipamento	H	1,0000000	0,81	0,81	
Insumo	00037373 SINAPI	SEGURO - HORISTA (COLETADO CAIXA)	Taxas	H	1,0000000	0,01	0,01	
Insumo	00037371 SINAPI	TRANSPORTE - HORISTA (COLETADO CAIXA)	Serviços	H	1,0000000	0,59	0,59	
			MO sem LS =>		5,42	LS =>	4,75 MO com LS =>	10,17
			Valor de BDI =>		3,21	Valor com BDI =>	16,05	

Composição	Código Banco	Descrição	Tipo	Und	Quant.	Valor Unit	Total	
Composição	88248 SINAPI	AUXILIAR DE ENCANADOR OU BOMBEIRO HIDRÁULICO COM ENCARGOS COMPLEMENTARES	SEDI - SERVIÇOS DIVERSOS	H	1,0000000	12,33	12,33	
Composição Auxiliar	95317 SINAPI	CURSO DE CAPACITAÇÃO PARA AUXILIAR DE ENCANADOR OU BOMBEIRO HIDRÁULICO (ENCARGOS COMPLEMENTARES) - HORISTA	SEDI - SERVIÇOS DIVERSOS	H	1,0000000	0,12	0,12	
Insumo	00037370 SINAPI	ALIMENTAÇÃO - HORISTA (COLETADO CAIXA)	Outros	H	1,0000000	0,01	0,01	
Insumo	00000246 SINAPI	AUXILIAR DE ENCANADOR OU BOMBEIRO HIDRÁULICO	Mão de Obra	H	1,0000000	9,98	9,98	
Insumo	00043485 SINAPI	EPI - FAMILIA ENCANADOR - HORISTA (ENCARGOS COMPLEMENTARES - COLETADO CAIXA)	Equipamento	H	1,0000000	0,79	0,79	
Insumo	00037372 SINAPI	EXAMES - HORISTA (COLETADO CAIXA)	Outros	H	1,0000000	0,55	0,55	
Insumo	00043461 SINAPI	FERRAMENTAS - FAMILIA ENCANADOR - HORISTA (ENCARGOS COMPLEMENTARES - COLETADO CAIXA)	Equipamento	H	1,0000000	0,28	0,28	
Insumo	00037373 SINAPI	SEGURO - HORISTA (COLETADO CAIXA)	Taxas	H	1,0000000	0,01	0,01	
Insumo	00037371 SINAPI	TRANSPORTE - HORISTA (COLETADO CAIXA)	Serviços	H	1,0000000	0,59	0,59	
			MO sem LS =>		5,39	LS =>	4,71 MO com LS =>	10,10
			Valor de BDI =>		3,08	Valor com BDI =>	15,41	

Composição	Código Banco	Descrição	Tipo	Und	Quant.	Valor Unit	Total	
Composição	86296 SINAPI	AZULEJISTA OU LADRILHISTA COM ENCARGOS COMPLEMENTARES	SEDI - SERVIÇOS DIVERSOS	H	1,0000000	20,41	20,41	
Composição Auxiliar	95324 SINAPI	CURSO DE CAPACITAÇÃO PARA AZULEJISTA OU LADRILHISTA (ENCARGOS COMPLEMENTARES) - HORISTA	SEDI - SERVIÇOS DIVERSOS	H	1,0000000	0,18	0,18	
Insumo	00037370 SINAPI	ALIMENTAÇÃO - HORISTA (COLETADO CAIXA)	Outros	H	1,0000000	0,01	0,01	
Insumo	00004760 SINAPI	AZULEJISTA OU LADRILHEIRO	Mão de Obra	H	1,0000000	17,56	17,56	
Insumo	00043489 SINAPI	EPI - FAMILIA PEDREIRO - HORISTA (ENCARGOS COMPLEMENTARES - COLETADO CAIXA)	Equipamento	H	1,0000000	0,94	0,94	
Insumo	00037372 SINAPI	EXAMES - HORISTA (COLETADO CAIXA)	Outros	H	1,0000000	0,55	0,55	
Insumo	00043485 SINAPI	FERRAMENTAS - FAMILIA PEDREIRO - HORISTA (ENCARGOS COMPLEMENTARES - COLETADO CAIXA)	Equipamento	H	1,0000000	0,57	0,57	
Insumo	00037373 SINAPI	SEGURO - HORISTA (COLETADO CAIXA)	Taxas	H	1,0000000	0,01	0,01	
Insumo	00037371 SINAPI	TRANSPORTE - HORISTA (COLETADO CAIXA)	Serviços	H	1,0000000	0,59	0,59	
			MO sem LS =>		6,46	LS =>	8,28 MO com LS =>	17,74
			Valor de BDI =>		5,10	Valor com BDI =>	25,51	

Composição	Código Banco	Descrição	Tipo	Und	Quant.	Valor Unit	Total	
Composição	86934 SINAPI	BANCADA DE MÁRMORE SINTÉTICO 120 X 60CM, COM CUBA INTEGRADA, INCLUSIVE SIFÃO TIPO FLEXÍVEL EM PVC, VÁLVULA EM PLÁSTICO CROMADO TIPO AMERICANA E TORNEIRA CROMADA LONGA DE PAREDE, PADRÃO POPULAR - FORNECIMENTO E INSTALAÇÃO. AF 01/2020	INH - INSTALAÇÕES HIDROSANITÁRIAS	UN	1,0000000	266,70	266,70	
Composição Auxiliar	86894 SINAPI	BANCADA DE MÁRMORE SINTÉTICO, DE 120 X 60CM, COM CUBA INTEGRADA - FORNECIMENTO E INSTALAÇÃO AF_01/2020	INH - INSTALAÇÕES HIDROSANITÁRIAS	UN	1,0000000	201,85	201,85	
Composição Auxiliar	86853 SINAPI	SIFÃO DO TIPO FLEXÍVEL EM PVC 1 X 1 1/2 - FORNECIMENTO E INSTALAÇÃO AF_01/2020	INH - INSTALAÇÕES HIDROSANITÁRIAS	UN	1,0000000	9,77	9,77	
Composição Auxiliar	86880 SINAPI	VÁLVULA EM PLÁSTICO CROMADO TIPO AMERICANA 3/2 X 1 1/2 SEM ADAPTADOR PARA PIA - FORNECIMENTO E INSTALAÇÃO. AF_01/2020	INH - INSTALAÇÕES HIDROSANITÁRIAS	UN	1,0000000	16,82	16,82	
Composição Auxiliar	86911 SINAPI	TORNEIRA CROMADA LONGA DE PAREDE, 1/2 OU 3/4, PARA PIA DE COZINHA, PADRÃO POPULAR - FORNECIMENTO E INSTALAÇÃO. AF_01/2020	INH - INSTALAÇÕES HIDROSANITÁRIAS	UN	1,0000000	38,26	38,26	
			MO sem LS =>		12,72	LS =>	11,13 MO com LS =>	23,85
			Valor de BDI =>		66,67	Valor com BDI =>	333,37	

Composição	Código Banco	Descrição	Tipo	Und	Quant.	Valor Unit	Total	
Composição	86984 SINAPI	BANCADA DE MÁRMORE SINTÉTICO, DE 120 X 60CM, COM CUBA INTEGRADA - FORNECIMENTO E INSTALAÇÃO AF_01/2020	INH - INSTALAÇÕES HIDROSANITÁRIAS	UN	1,0000000	201,85	201,85	
Composição Auxiliar	88267 SINAPI	ENCANADOR OU BOMBEIRO HIDRÁULICO COM ENCARGOS COMPLEMENTARES	SEDI - SERVIÇOS DIVERSOS	H	0,8254000	16,52	13,63	
Composição Auxiliar	88316 SINAPI	SERVEENTE COM ENCARGOS COMPLEMENTARES	SEDI - SERVIÇOS DIVERSOS	H	0,6359000	12,67	8,05	
Insumo	00000541 SINAPI	BANCADA DE MÁRMORE SINTÉTICO COM UMA CUBA, 120 X 60 CM	Material	UN	1,0000000	118,97	118,97	
Insumo	00007568 SINAPI	BUCHA DE NYLON SEM ABA S/D, COM PARAFUSO DE 6,10 X 65 MM EM AÇO ZINCADO COM ROSCA SOBERBA, CABECA CHATA E FENDA PHILIPS	Material	UN	4,0000000	0,55	2,20	
Insumo	00004823 SINAPI	MASSA PLÁSTICA PARA MÁRMORE/GRANITO	Material	KG	0,0692000	32,78	2,26	
Insumo	00037329 SINAPI	REJUNTE EPOXI, QUALQUER COR	Material	KG	0,0908000	91,95	8,86	
Insumo	00037591 SINAPI	SUORTE MÃO-FRANCESA EM AÇO, ABAS IGUAIS 40 CM, CAPACIDADE MÍNIMA 70 KG. BRANCO	Material	UN	2,0000000	24,07	48,14	
			MO sem LS =>		9,71	LS =>	8,50 MO com LS =>	18,21
			Valor de BDI =>		50,46	Valor com BDI =>	252,31	

Composição	Código Banco	Descrição	Tipo	Und	Quant.	Valor Unit	Total
Composição	90806 SINAPI	BATENTE PARA PORTA DE MADEIRA, FIXAÇÃO COM ARGAMASSA, PADRÃO MÉDIO - FORNECIMENTO E INSTALAÇÃO AF_12/2019_P	ESQV - ESQUADRIAS/FERRAGENS/VIDRIS	UN	1,0000000	287,99	287,99
Composição Auxiliar	90801 SINAPI	BATENTE PARA PORTA DE MADEIRA, PADRÃO MÉDIO - FORNECIMENTO E MONTAGEM AF_12/2019	ESQV - ESQUADRIAS/FERRAGENS/VIDRIS	UN	1,0000000	228,42	228,42
Composição Auxiliar	86629 SINAPI	ARGAMASSA TRACO 1.3 (EM VOLUME DE CIMENTO E AREIA MÉDIA ÚMIDA) - PREPARO MANUAL AF_08/2019	SEDI - SERVIÇOS DIVERSOS	m²	0,2233000	483,02	10,77
Composição Auxiliar	88261 SINAPI	CARPINTEIRO DE ESQUADRIA COM ENCARGOS COMPLEMENTARES	SEDI - SERVIÇOS DIVERSOS	H	0,5520000	15,33	8,46
Composição Auxiliar	88316 SINAPI	SERVEENTE COM ENCARGOS COMPLEMENTARES	SEDI - SERVIÇOS DIVERSOS	H	0,9576000	12,67	12,12
Composição Auxiliar	88309 SINAPI	PEDREIRO COM ENCARGOS COMPLEMENTARES	SEDI - SERVIÇOS DIVERSOS	H	1,3620000	16,99	23,14
Insumo	00005061 SINAPI	PREGO DE AÇO POLIDO COM CABECA 18 X 27 (2 1/2 X 10)	Material	KG	0,2000000	17,84	3,57

[Handwritten signature]

NASCIMENTO SILVA EMPREENDEIMENTOS EIRELI
CNPJ: 14.794.268/0001-57
VICTOR RIBEIRO
CPF: 035.11.11111-11

NASCIMENTO

EMPREENDEIMENTOS E SERVIÇOS
 CNPJ: 14.744.268/0001-57
 NASCIMENTO SILVA EMPREENDEIMENTOS EIRELI

694



Insumo		Código Banco	Descrição	Material	Und	Quant.	Valor Unit.	Valor com BDI	Total
Insumo		00007319 SINAPI	TINTA ASFALTICA IMPERMEABILIZANTE DISPERSA EM AGUA, PARA MATERIAIS CIMENTICIOS	L		0,1671000			
				MO sem LS =>		46,27	LS =>	40,49 MO com	
				Valor do BDI =>		71,99		Valor com BDI =>	
Composição		90801 SINAPI	BATENTE PARA PORTA DE MADEIRA, PADRÃO MÉDIO - FORNECIMENTO E MONTAGEM. AF_12/2019	ESQV - ESQUADRIAS/FERRAGENS/VIDR	UN	1,0000000	228,42		228,42
Composição Auxiliar		88261 SINAPI	CARPINTEIRO DE ESQUADRIA COM ENCARGOS COMPLEMENTARES	SEDI - SERVIÇOS DIVERSOS	H	2,7410000	15,33		42,01
Composição Auxiliar		88316 SINAPI	SERVENTE COM ENCARGOS COMPLEMENTARES	SEDI - SERVIÇOS DIVERSOS	H	1,3570000	12,67		17,19
Insumo		00000183 SINAPI	BATENTE / PORTAL / ADUELA / MARCO EM MADEIRA MACICA COM REBAIXO, E = '3' CM, L = '14' CM, PARA PORTAS DE GIRO DE '60 CM A 120' CM X '210' CM. CEDRINHO / ANGELIM COMERCIAL / TAURI / CURUPIXA / PEROBÁ / CUMARU OU EQUIVALENTE DA REGIÃO (NAO INCLUI ALIZARES)	Material	JG	1,0000000	168,53		168,53
Insumo		00005066 SINAPI	PREGO DE AÇO POLIDO COM CABECA 12 X 12	Material	KG	0,0110000	23,91		0,26
Insumo		00005075 SINAPI	PREGO DE AÇO POLIDO COM CABECA 18 X 30 (2 3/4 X 10)	Material	KG	0,0240000	18,15		0,43
				MO sem LS =>		25,94	LS =>	22,70 MO com LS =>	48,64
				Valor do BDI =>		57,10		Valor com BDI =>	285,52
Composição		88831 SINAPI	BETONEIRA CAPACIDADE NOMINAL DE 400 L, CAPACIDADE DE MISTURA 280 L, MOTOR ELÉTRICO TRIFÁSICO POTÊNCIA DE 2 CV, SEM CARREGADOR - CHI DIURNO AF_10/2014	CHOR - CUSTOS HORÁRIOS DE MÁQUINAS E EQUIPAMENTOS	CHH	1,0000000	0,31		0,31
Composição Auxiliar		88826 SINAPI	BETONEIRA CAPACIDADE NOMINAL DE 400 L, CAPACIDADE DE MISTURA 280 L, MOTOR ELÉTRICO TRIFÁSICO POTÊNCIA DE 2 CV, SEM CARREGADOR - DEPRECIÇÃO AF_10/2014	CHOR - CUSTOS HORÁRIOS DE MÁQUINAS E EQUIPAMENTOS	H	1,0000000	0,28		0,28
Composição Auxiliar		88827 SINAPI	BETONEIRA CAPACIDADE NOMINAL DE 400 L, CAPACIDADE DE MISTURA 280 L, MOTOR ELÉTRICO TRIFÁSICO POTÊNCIA DE 2 CV, SEM CARREGADOR - IRIROS AF_10/2014	CHOR - CUSTOS HORÁRIOS DE MÁQUINAS E EQUIPAMENTOS	H	1,0000000	0,03		0,03
				MO sem LS =>		0,00	LS =>	0,00 MO com LS =>	0,00
				Valor do BDI =>		0,07		Valor com BDI =>	0,38
Composição		88830 SINAPI	BETONEIRA CAPACIDADE NOMINAL DE 400 L, CAPACIDADE DE MISTURA 280 L, MOTOR ELÉTRICO TRIFÁSICO POTÊNCIA DE 2 CV, SEM CARREGADOR - CHP DIURNO AF_10/2014	CHOR - CUSTOS HORÁRIOS DE MÁQUINAS E EQUIPAMENTOS	CHP	1,0000000	1,46		1,46
Composição Auxiliar		88826 SINAPI	BETONEIRA CAPACIDADE NOMINAL DE 400 L, CAPACIDADE DE MISTURA 280 L, MOTOR ELÉTRICO TRIFÁSICO POTÊNCIA DE 2 CV, SEM CARREGADOR - DEPRECIÇÃO AF_10/2014	CHOR - CUSTOS HORÁRIOS DE MÁQUINAS E EQUIPAMENTOS	H	1,0000000	0,28		0,28
Composição Auxiliar		88827 SINAPI	BETONEIRA CAPACIDADE NOMINAL DE 400 L, CAPACIDADE DE MISTURA 280 L, MOTOR ELÉTRICO TRIFÁSICO POTÊNCIA DE 2 CV, SEM CARREGADOR - IRIROS AF_10/2014	CHOR - CUSTOS HORÁRIOS DE MÁQUINAS E EQUIPAMENTOS	H	1,0000000	0,03		0,03
Composição Auxiliar		88828 SINAPI	BETONEIRA CAPACIDADE NOMINAL DE 400 L, CAPACIDADE DE MISTURA 280 L, MOTOR ELÉTRICO TRIFÁSICO POTÊNCIA DE 2 CV, SEM CARREGADOR - MANUTENÇÃO AF_10/2014	CHOR - CUSTOS HORÁRIOS DE MÁQUINAS E EQUIPAMENTOS	H	1,0000000	0,27		0,27
Composição Auxiliar		88829 SINAPI	BETONEIRA CAPACIDADE NOMINAL DE 400 L, CAPACIDADE DE MISTURA 280 L, MOTOR ELÉTRICO TRIFÁSICO POTÊNCIA DE 2 CV, SEM CARREGADOR - MATERIAIS NA OPERAÇÃO AF_10/2014	CHOR - CUSTOS HORÁRIOS DE MÁQUINAS E EQUIPAMENTOS	H	1,0000000	0,88		0,88
				MO sem LS =>		0,00	LS =>	0,00 MO com LS =>	0,00
				Valor do BDI =>		0,36		Valor com BDI =>	1,82
Composição		88826 SINAPI	BETONEIRA CAPACIDADE NOMINAL DE 400 L, CAPACIDADE DE MISTURA 280 L, MOTOR ELÉTRICO TRIFÁSICO POTÊNCIA DE 2 CV, SEM CARREGADOR - DEPRECIÇÃO AF_10/2014	CHOR - CUSTOS HORÁRIOS DE MÁQUINAS E EQUIPAMENTOS	H	1,0000000	0,28		0,28
Insumo		00010535 SINAPI	BETONEIRA CAPACIDADE NOMINAL 400 L, CAPACIDADE DE MISTURA 280 L, MOTOR ELÉTRICO TRIFÁSICO 220/380 V POTENCIA 2 CV, SEM CARREGADOR	Equipamento	UN	0,0000640	4.510,77		0,28
				MO sem LS =>		0,00	LS =>	0,00 MO com LS =>	0,00
				Valor do BDI =>		0,07		Valor com BDI =>	0,35
Composição		88827 SINAPI	BETONEIRA CAPACIDADE NOMINAL DE 400 L, CAPACIDADE DE MISTURA 280 L, MOTOR ELÉTRICO TRIFÁSICO POTÊNCIA DE 2 CV, SEM CARREGADOR - DIURNO AF_10/2014	CHOR - CUSTOS HORÁRIOS DE MÁQUINAS E EQUIPAMENTOS	H	1,0000000	0,03		0,03
Insumo		00010535 SINAPI	BETONEIRA CAPACIDADE NOMINAL 400 L, CAPACIDADE DE MISTURA 280 L, MOTOR ELÉTRICO TRIFÁSICO 220/380 V POTENCIA 2 CV, SEM CARREGADOR	Equipamento	UN	0,0000076	4.510,77		0,03
				MO sem LS =>		0,00	LS =>	0,00 MO com LS =>	0,00
				Valor do BDI =>		0,06		Valor com BDI =>	0,03
Composição		88828 SINAPI	BETONEIRA CAPACIDADE NOMINAL DE 400 L, CAPACIDADE DE MISTURA 280 L, MOTOR ELÉTRICO TRIFÁSICO POTÊNCIA DE 2 CV, SEM CARREGADOR - MANUTENÇÃO AF_10/2014	CHOR - CUSTOS HORÁRIOS DE MÁQUINAS E EQUIPAMENTOS	H	1,0000000	0,27		0,27
Insumo		00010535 SINAPI	BETONEIRA CAPACIDADE NOMINAL 400 L, CAPACIDADE DE MISTURA 280 L, MOTOR ELÉTRICO TRIFÁSICO 220/380 V POTENCIA 2 CV, SEM CARREGADOR	Equipamento	UN	0,0000600	4.510,77		0,27
				MO sem LS =>		0,00	LS =>	0,00 MO com LS =>	0,00
				Valor do BDI =>		0,06		Valor com BDI =>	0,23
Composição		88829 SINAPI	BETONEIRA CAPACIDADE NOMINAL DE 400 L, CAPACIDADE DE MISTURA 280 L, MOTOR ELÉTRICO TRIFÁSICO POTÊNCIA DE 2 CV, SEM CARREGADOR - MATERIAIS NA OPERAÇÃO AF_10/2014	CHOR - CUSTOS HORÁRIOS DE MÁQUINAS E EQUIPAMENTOS	H	1,0000000	0,88		0,88
Insumo		00002705 SINAPI	ENERGIA ELETRICA ATE 2000 KWH INDUSTRIAL, SEM DEMANDA	Material	KWH	1,2500000	0,71		0,88
				MO com LS =>		0,00	LS =>	0,00 MO com LS =>	0,00
				Valor do BDI =>		0,22		Valor com BDI =>	1,10
Composição		88226 SINAPI	BETONEIRA CAPACIDADE NOMINAL DE 400 L, CAPACIDADE DE MISTURA 360 L, MOTOR ELÉTRICO TRIFÁSICO POTÊNCIA DE 4 CV, SEM CARREGADOR - CHI DIURNO AF_11/2014	CHOR - CUSTOS HORÁRIOS DE MÁQUINAS E EQUIPAMENTOS	CHI	1,0000000	1,30		1,30

NASCIMENTO SILVA
EMPREENDEIMENTOS E SERVIÇOS
CNPJ: 14.744.268/0001-57
RUA DAS PALMEIRAS, 1111 - BARRIO DEUS QUER
SENADOR LA ROQUE - MARANHÃO

NASCIMENTO

EMPRESA DE SERVIÇOS
 CNPJ: 14.794.268/0001-57
 NASCIMENTO SILVA EMPREENDIMENTOS EIRELI



Composição Auxiliar	89221 SINAPI	BETONEIRA CAPACIDADE NOMINAL DE 600 L, CAPACIDADE DE MISTURA 360 L, MOTOR ELÉTRICO TRIFÁSICO POTÊNCIA DE 4 CV, SEM CARREGADOR - DEPRECIÇÃO, AF_11/2014	CHOR - CUSTOS HORÁRIOS DE MÁQUINAS E EQUIPAMENTOS	H	1,0000000		
Composição Auxiliar	89222 SINAPI	BETONEIRA CAPACIDADE NOMINAL DE 600 L, CAPACIDADE DE MISTURA 360 L, MOTOR ELÉTRICO TRIFÁSICO POTÊNCIA DE 4 CV, SEM CARREGADOR - IRROR AF_11/2014	CHOR - CUSTOS HORÁRIOS DE MÁQUINAS E EQUIPAMENTOS	H	1,0000000	0,13	
			MO sem LS =>		0,00	LS =>	0,00 MO com LS =>
			Valor do BDI =>		0,32		Valor com BDI =>
							1,62
Composição	89225 SINAPI	BETONEIRA CAPACIDADE NOMINAL DE 600 L, CAPACIDADE DE MISTURA 360 L, MOTOR ELÉTRICO TRIFÁSICO POTÊNCIA DE 4 CV, SEM CARREGADOR - CHP DIURNO AF_11/2014	CHOR - CUSTOS HORÁRIOS DE MÁQUINAS E EQUIPAMENTOS	CHP	1,0000000	4,17	4,19
Composição Auxiliar	89221 SINAPI	BETONEIRA CAPACIDADE NOMINAL DE 600 L, CAPACIDADE DE MISTURA 360 L, MOTOR ELÉTRICO TRIFÁSICO POTÊNCIA DE 4 CV, SEM CARREGADOR - DEPRECIÇÃO, AF_11/2014	CHOR - CUSTOS HORÁRIOS DE MÁQUINAS E EQUIPAMENTOS	H	1,0000000	1,17	1,17
Composição Auxiliar	89222 SINAPI	BETONEIRA CAPACIDADE NOMINAL DE 600 L, CAPACIDADE DE MISTURA 360 L, MOTOR ELÉTRICO TRIFÁSICO POTÊNCIA DE 4 CV, SEM CARREGADOR - IRROR AF_11/2014	CHOR - CUSTOS HORÁRIOS DE MÁQUINAS E EQUIPAMENTOS	H	1,0000000	0,13	0,13
Composição Auxiliar	89223 SINAPI	BETONEIRA CAPACIDADE NOMINAL DE 600 L, CAPACIDADE DE MISTURA 360 L, MOTOR ELÉTRICO TRIFÁSICO POTÊNCIA DE 4 CV, SEM CARREGADOR - MANUTENÇÃO, AF_11/2014	CHOR - CUSTOS HORÁRIOS DE MÁQUINAS E EQUIPAMENTOS	H	1,0000000	1,10	1,10
Composição Auxiliar	89224 SINAPI	BETONEIRA CAPACIDADE NOMINAL DE 600 L, CAPACIDADE DE MISTURA 360 L, MOTOR ELÉTRICO TRIFÁSICO POTÊNCIA DE 4 CV, SEM CARREGADOR - MATERIAIS NA OPERAÇÃO, AF_11/2014	CHOR - CUSTOS HORÁRIOS DE MÁQUINAS E EQUIPAMENTOS	H	1,0000000	1,77	1,77
			MO sem LS =>		0,00	LS =>	0,00 MO com LS =>
			Valor do BDI =>		1,04		Valor com BDI =>
							5,21
Composição	89221 SINAPI	BETONEIRA CAPACIDADE NOMINAL DE 600 L, CAPACIDADE DE MISTURA 360 L, MOTOR ELÉTRICO TRIFÁSICO POTÊNCIA DE 4 CV, SEM CARREGADOR - DEPRECIÇÃO, AF_11/2014	CHOR - CUSTOS HORÁRIOS DE MÁQUINAS E EQUIPAMENTOS	H	1,0000000	1,17	1,17
Insumo	00036397 SINAPI	BETONEIRA, CAPACIDADE NOMINAL 600 L, CAPACIDADE DE MISTURA 360L, MOTOR ELÉTRICO TRIFÁSICO 220/380V, POTENCIA 4CV, EXCLUSO CARREGADOR	Equipamento	UN	0,0000640	16.348,88	1,17
			MO sem LS =>		0,00	LS =>	0,00 MO com LS =>
			Valor do BDI =>		0,29		Valor com BDI =>
							1,46
Composição	89222 SINAPI	BETONEIRA CAPACIDADE NOMINAL DE 600 L, CAPACIDADE DE MISTURA 360 L, MOTOR ELÉTRICO TRIFÁSICO POTÊNCIA DE 4 CV, SEM CARREGADOR - IRROR AF_11/2014	CHOR - CUSTOS HORÁRIOS DE MÁQUINAS E EQUIPAMENTOS	H	1,0000000	0,13	0,13
Insumo	00036397 SINAPI	BETONEIRA, CAPACIDADE NOMINAL 600 L, CAPACIDADE DE MISTURA 360L, MOTOR ELÉTRICO TRIFÁSICO 220/380V, POTENCIA 4CV, EXCLUSO CARREGADOR	Equipamento	UN	0,0000076	18.348,88	0,13
			MO sem LS =>		0,00	LS =>	0,00 MO com LS =>
			Valor do BDI =>		0,03		Valor com BDI =>
							0,16
Composição	89223 SINAPI	BETONEIRA CAPACIDADE NOMINAL DE 600 L, CAPACIDADE DE MISTURA 360 L, MOTOR ELÉTRICO TRIFÁSICO POTÊNCIA DE 4 CV, SEM CARREGADOR - MANUTENÇÃO, AF_11/2014	CHOR - CUSTOS HORÁRIOS DE MÁQUINAS E EQUIPAMENTOS	H	1,0000000	1,10	1,10
Insumo	00036397 SINAPI	BETONEIRA, CAPACIDADE NOMINAL 600 L, CAPACIDADE DE MISTURA 360L, MOTOR ELÉTRICO TRIFÁSICO 220/380V, POTENCIA 4CV, EXCLUSO CARREGADOR	Equipamento	UN	0,0000600	18.348,88	1,10
			MO sem LS =>		0,00	LS =>	0,00 MO com LS =>
			Valor do BDI =>		0,27		Valor com BDI =>
							1,37
Composição	89224 SINAPI	BETONEIRA CAPACIDADE NOMINAL DE 600 L, CAPACIDADE DE MISTURA 360 L, MOTOR ELÉTRICO TRIFÁSICO POTÊNCIA DE 4 CV, SEM CARREGADOR - MATERIAIS NA OPERAÇÃO, AF_11/2014	CHOR - CUSTOS HORÁRIOS DE MÁQUINAS E EQUIPAMENTOS	H	1,0000000	1,77	1,77
Insumo	00002705 SINAPI	ENERGIA ELETRICA ATE 2000 KWH INDUSTRIAL, SEM DEMANDA	Material	KWH	2,5000000	0,71	1,77
			MO sem LS =>		0,00	LS =>	0,00 MO com LS =>
			Valor do BDI =>		0,44		Valor com BDI =>
							2,21
Composição	91924 SINAPI	CABO DE COBRE FLEXIVEL ISOLADO, 1,5 MM², ANTI-CHAMA 450/750 V, PARA CIRCUITOS TERMINAIS - FORNECIMENTO E INSTALAÇÃO, AF_12/2015	INEL - INSTALAÇÃO ELÉTRICA/ELETRIFICAÇÃO E ILLUMINACÃO EXTERNA	M	1,0000000	2,51	2,51
Composição Auxiliar	88264 SINAPI	ELETRICISTA COM ENCARGOS COMPLEMENTARES	SEDI - SERVIÇOS DIVERSOS	H	0,0240000	17,15	0,41
Composição Auxiliar	88247 SINAPI	AUXILIAR DE ELETRICISTA COM ENCARGOS COMPLEMENTARES	SEDI - SERVIÇOS DIVERSOS	H	0,0240000	12,84	0,30
Insumo	00001013 SINAPI	CABO DE COBRE, FLEXIVEL, CLASSE 4 OU 5, ISOLACAO EM PVC/IA, ANTICHAMA BWF-B, 1 CONDUTOR, 450/750 V, SECAO NOMINAL 1,5 MM2	Material	M	1,1900000	1,49	1,77
Insumo	00021127 SINAPI	FITA ISOLANTE ADESIVA ANTICHAMA, USO ATE 750 V, EM ROLO DE 19 MM X 5 M	Material	UN	0,0090000	3,37	0,03
			MO sem LS =>		0,31	LS =>	0,27 MO com LS =>
			Valor do BDI =>		0,62		Valor com BDI =>
							3,13
Composição	92981 SINAPI	CABO DE COBRE FLEXIVEL ISOLADO, 16 MM², ANTI-CHAMA 450/750 V, PARA DISTRIBUIÇÃO - FORNECIMENTO E INSTALAÇÃO, AF_12/2015	INEL - INSTALAÇÃO ELÉTRICA/ELETRIFICAÇÃO E ILLUMINACÃO EXTERNA	M	1,0000000	16,42	16,42
Composição Auxiliar	88247 SINAPI	AUXILIAR DE ELETRICISTA COM ENCARGOS COMPLEMENTARES	SEDI - SERVIÇOS DIVERSOS	H	0,0130000	12,84	0,16
Composição Auxiliar	88264 SINAPI	ELETRICISTA COM ENCARGOS COMPLEMENTARES	SEDI - SERVIÇOS DIVERSOS	H	0,0130000	17,15	0,22
Insumo	00000979 SINAPI	CABO DE COBRE, FLEXIVEL, CLASSE 4 OU 5, ISOLACAO EM PVC/IA, ANTICHAMA BWF-B, 1 CONDUTOR, 450/750 V, SECAO NOMINAL 16 MM2	Material	M	1,0270000	15,59	16,01
Insumo	00021127 SINAPI	FITA ISOLANTE ADESIVA ANTICHAMA, USO ATE 750 V, EM ROLO DE 19 MM X 5 M	Material	UN	0,0100000	3,37	0,03
			MO sem LS =>		0,17	LS =>	0,14 MO com LS =>
			Valor do BDI =>		4,10		Valor com BDI =>
							20,52
Composição	98283 SINAPI	CABO TELEFÔNICO CCI-30 4 PARES, SEM BLINDAGEM, INSTALADO EM DISTRIBUIÇÃO DE EDIFICAÇÃO RESIDENCIAL - FORNECIMENTO E INSTALAÇÃO AF_11/2015	INES - INSTALAÇÕES ESPECIAIS	M	1,0000000	7,07	7,07



NASCIMENTO SILVA EMPREENDIMENTOS EIRELI
 CNPJ: 14.794.268/0001-57
 RUA... MARANHÃO

NASCIMENTO

EMPREENHIMENTOS E SERVIÇOS

CNPJ: 14.794.268/0001-57
NASCIMENTO SILVA EMPREENHIMENTOS EIRELI

696



Código Banco	Descrição	Tipo	Und	Quant.	Valor Unit	Total
Composição	88264 SINAPI	ELETRICISTA COM ENCARGOS COMPLEMENTARES	SEDI - SERVIÇOS DIVERSOS	H	0,1461000	17,15
Composição Auxiliar	88247 SINAPI	AUXILIAR DE ELETRICISTA COM ENCARGOS COMPLEMENTARES	SEDI - SERVIÇOS DIVERSOS	H	0,1461000	12,84
Composição Auxiliar Insumo	00011904 SINAPI	CABO TELEFONICO CCI 50, 4 PARES, USO INTERNO, SEM BLINDAGEM	Material	M	1,0500000	2,50
		MO sem LS =>		1,91	LS =>	1,68 MO com LS =>
		Valor do BDI =>		1,76		Valor com BDI =>
						5,93
Composição	100556 SINAPI	CAIXA DE PASSAGEM PARA TELEFONE 15X15X10CM (SOBREPOR), FORNECIMENTO E INSTALAÇÃO AF_11/2019	INEL - INSTALAÇÕES ESPECIAIS	UN	1,0000000	34,36
Composição Auxiliar	88247 SINAPI	AUXILIAR DE ELETRICISTA COM ENCARGOS COMPLEMENTARES	SEDI - SERVIÇOS DIVERSOS	H	0,3460000	12,84
Composição Auxiliar	88264 SINAPI	ELETRICISTA COM ENCARGOS COMPLEMENTARES	SEDI - SERVIÇOS DIVERSOS	H	0,3460000	17,15
Composição Auxiliar Insumo	00020254 SINAPI	CAIXA DE PASSAGEM METALICA, DE SOBREPOR, COM TAMPA APARAFUSADA, DIMENSÕES 15 X 15 X 10* CM	Material	UN	1,0000000	23,99
		MO sem LS =>		4,54	LS =>	3,98 MO com LS =>
		Valor do BDI =>		8,58		Valor com BDI =>
						42,95
Composição	97886 SINAPI	CAIXA ENTERRADA ELÉTRICA RETANGULAR, EM ALVENARIA COM TUIJOS CERÂMICOS MACIÇOS, FUNDO COM BRITA, DIMENSÕES INTERNAS: 0,3X1,3X0,3 M AF_12/2020	INEL - INSTALAÇÕES ESPECIAIS	UN	1,0000000	132,10
Composição Auxiliar	97734 SINAPI	PEÇA RETANGULAR PRÉ-MOLDADA, VOLUME DE CONCRETO DE 10 A 30 LITROS, TAXA DE AÇO APROXIMADA DE 30KG/M³ AF_01/2018	FUES - FUNDAÇÕES E ESTRUTURAS	m³	0,0175000	2.112,22
Composição Auxiliar	101619 SINAPI	PREPARO DE FUNDO DE VALA COM LARGURA MENOR QUE 1,5 M, COM CAMADA DE BRITA, LANÇAMENTO MANUAL AF_08/2020	MOVT - MOVIMENTO DE TERRA	m³	0,0360000	176,24
Composição Auxiliar	87316 SINAPI	ARGAMASSA TRAÇO 1:4 (EM VOLUME DE CIMENTO E AREIA GROSSA ÚMIDA) PARA CHAPISCO CONVENCIONAL, PREPARO MECÂNICO COM RFTONFIRA 400 I AF_08/2019	SEDI - SERVIÇOS DIVERSOS	m³	0,0004000	374,82
Composição Auxiliar	88628 SINAPI	ARGAMASSA TRAÇO 1:3 (EM VOLUME DE CIMENTO E AREIA MÉDIA ÚMIDA), PREPARO MECÂNICO COM BETONEIRA 400 L AF_08/2019	SEDI - SERVIÇOS DIVERSOS	m³	0,0278000	428,20
Composição Auxiliar	88316 SINAPI	SERVEITE COM ENCARGOS COMPLEMENTARES	SEDI - SERVIÇOS DIVERSOS	H	1,5362000	12,87
Composição Auxiliar	88309 SINAPI	PEDREIRO COM ENCARGOS COMPLEMENTARES	SEDI - SERVIÇOS DIVERSOS	H	1,5362000	16,99
Composição Auxiliar Insumo	00007258 SINAPI	TUIJO CERAMICO MACICO COMUM *5 X 10 X 20* CM (L X A X C)	Material	UN	48,7507000	0,84
		MO sem LS =>		31,86	LS =>	27,87 MO com LS =>
		Valor do BDI =>		33,02		Valor com BDI =>
						105,12
Composição	97906 SINAPI	CAIXA ENTERRADA HIDRÁULICA RETANGULAR, EM ALVENARIA COM BLOCOS DE CONCRETO, DIMENSÕES INTERNAS 0,6X0,6X0,6 M PARA RPTDF DF PS0070 AF_12/2020	INEL - INSTALAÇÕES HIDROSANITÁRIAS	UN	1,0000000	339,65
Composição Auxiliar	5678 SINAPI	RETROESCAVADEIRA SOBRE RODAS COM CARREGADEIRA, TRAÇÃO 4X4, POTÊNCIA LÍQ. 83 HP, CAÇAMBA CARREG. CAP. MÍN. 1 M3, CAÇAMBA RETRO CAP. 0,28 M3, PESO OPERACIONAL MÍN. 6.674 KG, PROFUNDIDADE ESCAVAÇÃO MÁX. 4,37 M - CHP DIURNO AF_08/2014	CHOR - CUSTOS HORÁRIOS DE MÁQUINAS E EQUIPAMENTOS	CHP	0,0087000	102,01
Composição Auxiliar	5679 SINAPI	RETROESCAVADEIRA SOBRE RODAS COM CARREGADEIRA, TRAÇÃO 4X4, POTÊNCIA LÍQ. 88 HP, CAÇAMBA CARREG. CAP. MÍN. 1 M3, CAÇAMBA RETRO CAP. 0,28 M3, PESO OPERACIONAL MÍN. 6.674 KG, PROFUNDIDADE ESCAVAÇÃO MÁX. 4,37 M - CHI DIURNO AF_08/2014	CHOR - CUSTOS HORÁRIOS DE MÁQUINAS E EQUIPAMENTOS	CHI	0,0294000	39,80
Composição Auxiliar	84970 SINAPI	CONCRETO FCK = 20MPa, TRAÇO 1:2:7:3 (EM MASSA SECA DE CIMENTO/AREIA MÉDIA BRITA 1) - PREPARO MECÂNICO COM BETONEIRA 600 L AF_08/2021	FUES - FUNDAÇÕES E ESTRUTURAS	m³	0,0744000	341,57
Composição Auxiliar	97735 SINAPI	PEÇA RETANGULAR PRÉ-MOLDADA, VOLUME DE CONCRETO DE 30 A 100 LITROS, TAXA DE AÇO APROXIMADA DE 30KG/M³ AF_01/2018	FUES - FUNDAÇÕES E ESTRUTURAS	m³	0,0448000	1.804,66
Composição Auxiliar	101616 SINAPI	PREPARO DE FUNDO DE VALA COM LARGURA MENOR QUE 1,5 M (ACERTO DO SOLO NATURAL) AF_08/2020	MOVT - MOVIMENTO DE TERRA	m³	0,8100000	3,78
Composição Auxiliar	87316 SINAPI	ARGAMASSA TRAÇO 1:4 (EM VOLUME DE CIMENTO E AREIA GROSSA ÚMIDA) PARA CHAPISCO CONVENCIONAL, PREPARO MECÂNICO COM RFTONFIRA 400 I AF_08/2019	SEDI - SERVIÇOS DIVERSOS	m³	0,0014000	374,82
Composição Auxiliar	100475 SINAPI	ARGAMASSA TRAÇO 1:3 (EM VOLUME DE CIMENTO E AREIA MÉDIA ÚMIDA) COM ADIÇÃO DE IMPERMEABILIZANTE, PREPARO MECÂNICO COM RFTONFIRA 400 I AF_08/2019	SEDI - SERVIÇOS DIVERSOS	m³	0,0728000	596,67
Composição Auxiliar	88309 SINAPI	PEDREIRO COM ENCARGOS COMPLEMENTARES	SEDI - SERVIÇOS DIVERSOS	H	4,2230000	16,99
Composição Auxiliar	88316 SINAPI	SERVEITE COM ENCARGOS COMPLEMENTARES	SEDI - SERVIÇOS DIVERSOS	H	4,2230000	12,87
Composição Auxiliar Insumo	00000650 SINAPI	BLOCO DE VEDAÇÃO DE CONCRETO, 9 X 19 X 39 CM (CLASSE C - NBR 8136)	Material	UN	22,4145000	2,83
		MO sem LS =>		79,15	LS =>	69,25 MO com LS =>
		Valor do BDI =>		84,91		Valor com BDI =>
						424,56
Composição	91937 SINAPI	CAIXA OCTOGONAL 3" X 3", PVC, INSTALADA EM LAJE - FORNECIMENTO E INSTALAÇÃO AF_12/2015	INEL - INSTALAÇÃO ELÉTRICA/ELETRIFICAÇÃO E SEDI - SERVIÇOS DIVERSOS	H	1,0000000	9,01
Composição Auxiliar	88264 SINAPI	ELETRICISTA COM ENCARGOS COMPLEMENTARES	SEDI - SERVIÇOS DIVERSOS	H	0,1430000	17,15
Composição Auxiliar	88247 SINAPI	AUXILIAR DE ELETRICISTA COM ENCARGOS COMPLEMENTARES	SEDI - SERVIÇOS DIVERSOS	H	0,1430000	12,84
Composição Auxiliar Insumo	00001871 SINAPI	CAIXA OCTOGONAL DE FUNDO MÓVEL, EM PVC, DE 3" X 3", PARA ELETRODUTO FLEXIVEL CORRUGADO	Material	UN	1,0000000	4,73
		MO sem LS =>		1,88	LS =>	1,64 MO com LS =>
		Valor do BDI =>		2,25		Valor com BDI =>
						11,29
Composição	91939 SINAPI	CAIXA RETANGULAR 4" X 2" ALTA (2,00 M DO PISO), PVC, INSTALADA EM PAREDE - FORNECIMENTO E INSTALAÇÃO AF_12/2015	INEL - INSTALAÇÃO ELÉTRICA/ELETRIFICAÇÃO E SEDI - SERVIÇOS DIVERSOS	UN	1,0000000	18,63
Composição Auxiliar	88629 SINAPI	ARGAMASSA TRAÇO 1:3 (EM VOLUME DE CIMENTO E AREIA MÉDIA ÚMIDA) PREPARO MANUAL AF_08/2019	SEDI - SERVIÇOS DIVERSOS	m³	0,0000000	483,02
Composição Auxiliar	88247 SINAPI	AUXILIAR DE ELETRICISTA COM ENCARGOS COMPLEMENTARES	SEDI - SERVIÇOS DIVERSOS	H	0,5190000	12,84
Composição Auxiliar	88264 SINAPI	ELETRICISTA COM ENCARGOS COMPLEMENTARES	SEDI - SERVIÇOS DIVERSOS	H	0,5190000	17,15
Composição Auxiliar Insumo	00001872 SINAPI	CAIXA DE PASSAGEM, EM PVC, DE 4" X 2", PARA ELETRODUTO FLEXIVEL CORRUGADO	Material	UN	1,0000000	2,64
		MO sem LS =>		6,85	LS =>	6,00 MO com LS =>
		Valor do BDI =>		4,85		Valor com BDI =>
						23,28
Código Banco	Descrição	Tipo	Und	Quant.	Valor Unit	Total

AV. WADEMAR MOTA E SILVA, 378 - BAIRRO DEUS QUER SENADOR LA ROQUE - MARANHÃO

NASCIMENTO SILVA
EMPREENHIMENTOS EIRELI
CNPJ: 14.794.268/0001-57
VICTOR HUGO NASCIMENTO SILVA
CPF: 018.112.813-95 - TITULAR

NASCIMENTO

EMPRESAS E SERVIÇOS
 CNPJ: 14.794.268/0001-57
 NASCIMENTO SILVA EMPREENDIMENTOS EIRELI



Composição	91941 SINAPI	CAIXA RETANGULAR 4" X 2" BAIXA (0,30 M DO PISO), PVC, INSTALADA EM PAREDE - FORNECIMENTO E INSTALAÇÃO. AF_12/2015	INEL - INSTALAÇÃO ELÉTRICA/ELETRIFICAÇÃO E ILUMINAÇÃO EXTERNA	UN	1,0000000	7,41		
Composição Auxiliar	88629 SINAPI	ARGAMASSA TRAÇO 1:3 (EM VOLUME DE CIMENTO E AREIA MÉDIA ÚMIDA). PREPARO MANUAL. AF_08/2019	SEDI - SERVIÇOS DIVERSOS	m ²	0,0009000	483,02		
Composição Auxiliar	88284 SINAPI	ELETRICISTA COM ENCARGOS COMPLEMENTARES	SEDI - SERVIÇOS DIVERSOS	H	0,1450000	17,15		
Composição Auxiliar	88247 SINAPI	AUXILIAR DE ELETRICISTA COM ENCARGOS COMPLEMENTARES	SEDI - SERVIÇOS DIVERSOS	H	0,1450000	12,84	1,88	
Composição Auxiliar	00001872 SINAPI	CAIXA DE PASSAGEM, EM PVC, DE 4" X 2", PARA ELETRODUTO FLEXÍVEL CORRUGADO	Material	UN	1,0000000	2,64	2,64	
		MO sem LS =>	1,94	LS =>		1,69	MO com LS =>	3,63
		Valor do BDI =>	1,85				Valor com BDI =>	9,26

Código Banco	Descrição	Tipo	Und	Quant.	Valor Unit	Total		
Composição	91940 SINAPI	CAIXA RETANGULAR 4" X 2" MÉDIA (1,30 M DO PISO), PVC, INSTALADA EM PAREDE - FORNECIMENTO E INSTALAÇÃO. AF_12/2015	INEL - INSTALAÇÃO ELÉTRICA/ELETRIFICAÇÃO E ILUMINAÇÃO EXTERNA	UN	1,0000000	10,47	10,47	
Composição Auxiliar	88629 SINAPI	ARGAMASSA TRAÇO 1:3 (EM VOLUME DE CIMENTO E AREIA MÉDIA ÚMIDA). PREPARO MANUAL. AF_08/2019	SEDI - SERVIÇOS DIVERSOS	m ²	0,0009000	483,02	0,43	
Composição Auxiliar	88284 SINAPI	ELETRICISTA COM ENCARGOS COMPLEMENTARES	SEDI - SERVIÇOS DIVERSOS	H	0,2470000	17,15	4,23	
Composição Auxiliar	88247 SINAPI	AUXILIAR DE ELETRICISTA COM ENCARGOS COMPLEMENTARES	SEDI - SERVIÇOS DIVERSOS	H	0,2470000	12,84	3,17	
Composição Auxiliar	00001872 SINAPI	CAIXA DE PASSAGEM, EM PVC, DE 4" X 2", PARA ELETRODUTO FLEXÍVEL CORRUGADO	Material	UN	1,0000000	2,64	2,64	
		MO sem LS =>	3,28	LS =>		2,87	MO com LS =>	6,15
		Valor do BDI =>	2,61				Valor com BDI =>	13,08

Código Banco	Descrição	Tipo	Und	Quant.	Valor Unit	Total		
Composição	88280 SINAPI	CALCETEIRO COM ENCARGOS COMPLEMENTARES	SEDI - SERVIÇOS DIVERSOS	H	1,0000000	16,94	16,94	
Composição Auxiliar	95328 SINAPI	CURSO DE CAPACITAÇÃO PARA CALCETEIRO (ENCARGOS COMPLEMENTARES) - HORISTA	SEDI - SERVIÇOS DIVERSOS	H	1,0000000	0,11	0,11	
Composição Auxiliar	00037370 SINAPI	ALIMENTAÇÃO - HORISTA (COLETADO CAIXA)	Outros	H	1,0000000	0,01	0,01	
Composição Auxiliar	0004759 SINAPI	CALCETEIRO	Mão de Obra	H	1,0000000	14,16	14,16	
Composição Auxiliar	00043489 SINAPI	EPI - FAMÍLIA PEDREIRO - HORISTA (ENCARGOS COMPLEMENTARES - COLETADO CAIXA)	Equipamento	H	1,0000000	0,94	0,94	
Composição Auxiliar	00037372 SINAPI	EXAMES - HORISTA (COLETADO CAIXA)	Outros	H	1,0000000	0,55	0,55	
Composição Auxiliar	00043485 SINAPI	FERRAMENTAS - FAMÍLIA PEDREIRO - HORISTA (ENCARGOS COMPLEMENTARES - COLETADO CAIXA)	Equipamento	H	1,0000000	0,57	0,57	
Composição Auxiliar	00037373 SINAPI	SEGURO - HORISTA (COLETADO CAIXA)	Taxas	H	1,0000000	0,01	0,01	
Composição Auxiliar	00037371 SINAPI	TRANSPORTE - HORISTA (COLETADO CAIXA)	Serviços	H	1,0000000	0,59	0,59	
		MO sem LS =>	7,81	LS =>		8,86	MO com LS =>	14,27
		Valor do BDI =>	4,23				Valor com BDI =>	21,17

Código Banco	Descrição	Tipo	Und	Quant.	Valor Unit	Total		
Composição	5903 SINAPI	CAMINHÃO PIPA 10.000 L TRUCADO, PESO BRUTO TOTAL 23.000 KG, CARGA ÚTIL MÁXIMA 15.935 KG, DISTÂNCIA ENTRE EIXOS 4,8 M, POTÊNCIA 230 CV, INCLUSIVE TANQUE DE AÇO PARA TRANSPORTE DE ÁGUA - CHI DIURNO. AF_06/2014	CHOR - CUSTOS HORÁRIOS DE MÁQUINAS E EQUIPAMENTOS	CHI	1,0000000	43,29	43,29	
Composição Auxiliar	91396 SINAPI	CAMINHÃO PIPA 10.000 L TRUCADO, PESO BRUTO TOTAL 23.000 KG, CARGA ÚTIL MÁXIMA 15.935 KG, DISTÂNCIA ENTRE EIXOS 4,8 M, POTÊNCIA 230 CV, INCLUSIVE TANQUE DE AÇO PARA TRANSPORTE DE ÁGUA - DEPRECIÇÃO. AF_06/2014	CHOR - CUSTOS HORÁRIOS DE MÁQUINAS E EQUIPAMENTOS	H	1,0000000	20,41	20,41	
Composição Auxiliar	91397 SINAPI	CAMINHÃO PIPA 10.000 L TRUCADO, PESO BRUTO TOTAL 23.000 KG, CARGA ÚTIL MÁXIMA 15.935 KG, DISTÂNCIA ENTRE EIXOS 4,8 M, POTÊNCIA 230 CV, INCLUSIVE TANQUE DE AÇO PARA TRANSPORTE DE ÁGUA - JUROS. AF_06/2014	CHOR - CUSTOS HORÁRIOS DE MÁQUINAS E EQUIPAMENTOS	H	1,0000000	4,27	4,27	
Composição Auxiliar	91398 SINAPI	CAMINHÃO PIPA 10.000 L TRUCADO, PESO BRUTO TOTAL 23.000 KG, CARGA ÚTIL MÁXIMA 15.935 KG, DISTÂNCIA ENTRE EIXOS 4,8 M, POTÊNCIA 230 CV, INCLUSIVE TANQUE DE AÇO PARA TRANSPORTE DE ÁGUA - IMPOSTOS E SEGUROS. AF_06/2014	CHOR - CUSTOS HORÁRIOS DE MÁQUINAS E EQUIPAMENTOS	H	1,0000000	1,66	1,66	
Composição	88282 SINAPI	MOTORISTA DE CAMINHÃO COM ENCARGOS COMPLEMENTARES	SEDI - SERVIÇOS DIVERSOS	H	1,0000000	16,95	16,95	
		MO sem LS =>	9,09	LS =>		7,07	MO com LS =>	15,16
		Valor do BDI =>	10,82				Valor com BDI =>	54,11

Código Banco	Descrição	Tipo	Und	Quant.	Valor Unit	Total		
Composição	5901 SINAPI	CAMINHÃO PIPA 10.000 L TRUCADO, PESO BRUTO TOTAL 23.000 KG, CARGA ÚTIL MÁXIMA 15.935 KG, DISTÂNCIA ENTRE EIXOS 4,8 M, POTÊNCIA 230 CV, INCLUSIVE TANQUE DE AÇO PARA TRANSPORTE DE ÁGUA - CHP DIURNO. AF_06/2014	CHOR - CUSTOS HORÁRIOS DE MÁQUINAS E EQUIPAMENTOS	CHP	1,0000000	228,52	228,52	
Composição Auxiliar	5763 SINAPI	CAMINHÃO PIPA 10.000 L TRUCADO, PESO BRUTO TOTAL 23.000 KG, CARGA ÚTIL MÁXIMA 15.935 KG, DISTÂNCIA ENTRE EIXOS 4,8 M, POTÊNCIA 230 CV, INCLUSIVE TANQUE DE AÇO PARA TRANSPORTE DE ÁGUA - MANUTENÇÃO. AF_06/2014	CHOR - CUSTOS HORÁRIOS DE MÁQUINAS E EQUIPAMENTOS	H	1,0000000	38,26	38,26	
Composição Auxiliar	53831 SINAPI	CAMINHÃO PIPA 10.000 L TRUCADO, PESO BRUTO TOTAL 23.000 KG, CARGA ÚTIL MÁXIMA 15.935 KG, DISTÂNCIA ENTRE EIXOS 4,8 M, POTÊNCIA 230 CV, INCLUSIVE TANQUE DE AÇO PARA TRANSPORTE DE ÁGUA - MATERIAIS NA OPERAÇÃO. AF_06/2014	CHOR - CUSTOS HORÁRIOS DE MÁQUINAS E EQUIPAMENTOS	H	1,0000000	146,97	146,97	
Composição Auxiliar	91396 SINAPI	CAMINHÃO PIPA 10.000 L TRUCADO, PESO BRUTO TOTAL 23.000 KG, CARGA ÚTIL MÁXIMA 15.935 KG, DISTÂNCIA ENTRE EIXOS 4,8 M, POTÊNCIA 230 CV, INCLUSIVE TANQUE DE AÇO PARA TRANSPORTE DE ÁGUA - DEPRECIÇÃO. AF_06/2014	CHOR - CUSTOS HORÁRIOS DE MÁQUINAS E EQUIPAMENTOS	H	1,0000000	20,41	20,41	
Composição Auxiliar	91397 SINAPI	CAMINHÃO PIPA 10.000 L TRUCADO, PESO BRUTO TOTAL 23.000 KG, CARGA ÚTIL MÁXIMA 15.935 KG, DISTÂNCIA ENTRE EIXOS 4,8 M, POTÊNCIA 230 CV, INCLUSIVE TANQUE DE AÇO PARA TRANSPORTE DE ÁGUA - JUROS. AF_06/2014	CHOR - CUSTOS HORÁRIOS DE MÁQUINAS E EQUIPAMENTOS	H	1,0000000	4,27	4,27	
Composição Auxiliar	91398 SINAPI	CAMINHÃO PIPA 10.000 L TRUCADO, PESO BRUTO TOTAL 23.000 KG, CARGA ÚTIL MÁXIMA 15.935 KG, DISTÂNCIA ENTRE EIXOS 4,8 M, POTÊNCIA 230 CV, INCLUSIVE TANQUE DE AÇO PARA TRANSPORTE DE ÁGUA - IMPOSTOS E SEGUROS. AF_06/2014	CHOR - CUSTOS HORÁRIOS DE MÁQUINAS E EQUIPAMENTOS	H	1,0000000	1,66	1,66	
Composição Auxiliar	88282 SINAPI	MOTORISTA DE CAMINHÃO COM ENCARGOS COMPLEMENTARES	SEDI - SERVIÇOS DIVERSOS	H	1,0000000	16,95	16,95	
		MO sem LS =>	8,08	LS =>		7,07	MO com LS =>	15,16
		Valor do BDI =>	57,13				Valor com BDI =>	285,66

AV. WADEMAR MOTA E SILVA, 378 - BAIRRO DEUS QUER
 SENADOR LA ROQUE - MARANHÃO

19

NASCIMENTO SILVA EMPREENDIMENTOS EIRELI
 CNPJ: 14.794.268/0001-57
 VICTOR HIRTON DE MELO
 CPF: 878.112.51-95-7177

NASCIMENTO

EMPREENDEIMENTOS E SERVIÇOS

CNPJ: 14.794.268/0001-57
NASCIMENTO SILVA EMPREENDEIMENTOS EIRELI



Composição	91398 SINAPI	CAMINHÃO PIPA 10.000 L TRUCADO, PESO BRUTO TOTAL 23.000 KG, CARGA ÚTIL MÁXIMA 15.935 KG, DISTÂNCIA ENTRE EIXOS 4,8 M, POTÊNCIA 230 CV, INCLUSIVE TANQUE DE AÇO PARA TRANSPORTE DE ÁGUA - DEPRECIÇÃO, AF_06/2014	CHOR - CUSTOS HORÁRIOS DE MÁQUINAS E EQUIPAMENTOS	H	1,0000000	20,41		
Insumo	00037747 SINAPI	CAMINHÃO TRUCADO, PESO BRUTO TOTAL 23000 KG, CARGA UTIL MAXIMA 15935 KG, DISTANCIA ENTRE EIXOS 4,80 M, POTENCIA 230 CV (INCLUI CABINE E CHASSI, NAO INCLUI CARROCERIA)	Equipamento	UN	0,0000343	514.888,80		
Insumo	00037736 SINAPI	TANQUE DE AÇO CARBONO NAO REVESTIDO, PARA TRANSPORTE DE AGUA COM CAPACIDADE DE 10 M3, COM BOMBA CENTRIFUGA POR TOMADA DE FORÇA, VAZAO MAXIMA 75 M3/H (INCLUI MONTAGEM, NAO INCLUI CAMINHÃO)	Material	UN	0,0000343	80.252,00	2,75	
			MO sem LS =>	0,00	LS =>	0,00	MO com LS =>	0,00
			Valor do BDI =>	5,10			Valor com BDI =>	25,51
Código Banco	Descrição	Tipo	Und	Quant.	Valor Unit	Total		
Composição	91398 SINAPI	CAMINHÃO PIPA 10.000 L TRUCADO, PESO BRUTO TOTAL 23.000 KG, CARGA ÚTIL MÁXIMA 15.935 KG, DISTÂNCIA ENTRE EIXOS 4,8 M, POTÊNCIA 230 CV, INCLUSIVE TANQUE DE AÇO PARA TRANSPORTE DE ÁGUA - IMPOSTOS E SEGUROS, AF_06/2014	CHOR - CUSTOS HORÁRIOS DE MÁQUINAS E EQUIPAMENTOS	H	1,0000000	1,88	1,88	
Insumo	00037747 SINAPI	CAMINHÃO TRUCADO, PESO BRUTO TOTAL 23000 KG, CARGA UTIL MAXIMA 15935 KG, DISTANCIA ENTRE EIXOS 4,80 M, POTENCIA 230 CV (INCLUI CABINE E CHASSI, NAO INCLUI CARROCERIA)	Equipamento	UN	0,0000028	514.888,80	1,44	
Insumo	00037736 SINAPI	TANQUE DE AÇO CARBONO NAO REVESTIDO, PARA TRANSPORTE DE AGUA COM CAPACIDADE DE 10 M3, COM BOMBA CENTRIFUGA POR TOMADA DE FORÇA, VAZAO MAXIMA 75 M3/H (INCLUI MONTAGEM, NAO INCLUI CAMINHÃO)	Material	UN	0,0000028	80.252,00	0,22	
			MO sem LS =>	0,00	LS =>	0,00	MO com LS =>	0,00
			Valor do BDI =>	0,41			Valor com BDI =>	2,07
Código Banco	Descrição	Tipo	Und	Quant.	Valor Unit	Total		
Composição	91397 SINAPI	CAMINHÃO PIPA 10.000 L TRUCADO, PESO BRUTO TOTAL 23.000 KG, CARGA ÚTIL MÁXIMA 15.935 KG, DISTÂNCIA ENTRE EIXOS 4,8 M, POTÊNCIA 230 CV, INCLUSIVE TANQUE DE AÇO PARA TRANSPORTE DE ÁGUA - JUROS, AF_06/2014	CHOR - CUSTOS HORÁRIOS DE MÁQUINAS E EQUIPAMENTOS	H	1,0000000	4,27	4,27	
Insumo	00037747 SINAPI	CAMINHÃO TRUCADO, PESO BRUTO TOTAL 23000 KG, CARGA UTIL MAXIMA 15935 KG, DISTANCIA ENTRE EIXOS 4,80 M, POTENCIA 230 CV (INCLUI CABINE E CHASSI, NAO INCLUI CARROCERIA)	Equipamento	UN	0,0000072	514.888,80	3,70	
Insumo	00037736 SINAPI	TANQUE DE AÇO CARBONO NAO REVESTIDO, PARA TRANSPORTE DE AGUA COM CAPACIDADE DE 10 M3, COM BOMBA CENTRIFUGA POR TOMADA DE FORÇA, VAZAO MAXIMA 75 M3/H (INCLUI MONTAGEM, NAO INCLUI CAMINHÃO)	Material	UN	0,0000072	80.252,00	0,57	
			MO sem LS =>	0,00	LS =>	0,00	MO com LS =>	0,00
			Valor do BDI =>	1,06			Valor com BDI =>	5,33
Código Banco	Descrição	Tipo	Und	Quant.	Valor Unit	Total		
Composição	5763 SINAPI	CAMINHÃO PIPA 10.000 L TRUCADO, PESO BRUTO TOTAL 23.000 KG, CARGA ÚTIL MÁXIMA 15.935 KG, DISTÂNCIA ENTRE EIXOS 4,8 M, POTÊNCIA 230 CV, INCLUSIVE TANQUE DE AÇO PARA TRANSPORTE DE ÁGUA - MANUTENÇÃO, AF_06/2014	CHOR - CUSTOS HORÁRIOS DE MÁQUINAS E EQUIPAMENTOS	H	1,0000000	38,26	38,26	
Insumo	00037747 SINAPI	CAMINHÃO TRUCADO, PESO BRUTO TOTAL 23000 KG, CARGA UTIL MAXIMA 15935 KG, DISTANCIA ENTRE EIXOS 4,80 M, POTENCIA 230 CV (INCLUI CABINE E CHASSI, NAO INCLUI CARROCERIA)	Equipamento	UN	0,0000543	514.888,80	33,10	
Insumo	00037736 SINAPI	TANQUE DE AÇO CARBONO NAO REVESTIDO, PARA TRANSPORTE DE AGUA COM CAPACIDADE DE 10 M3, COM BOMBA CENTRIFUGA POR TOMADA DE FORÇA, VAZAO MAXIMA 75 M3/H (INCLUI MONTAGEM, NAO INCLUI CAMINHÃO)	Material	UN	0,0000543	80.252,00	5,16	
			MO sem LS =>	0,00	LS =>	0,00	MO com LS =>	0,00
			Valor do BDI =>	9,56			Valor com BDI =>	47,82
Código Banco	Descrição	Tipo	Und	Quant.	Valor Unit	Total		
Composição	53831 SINAPI	CAMINHÃO PIPA 10.000 L TRUCADO, PESO BRUTO TOTAL 23.000 KG, CARGA ÚTIL MÁXIMA 15.935 KG, DISTÂNCIA ENTRE EIXOS 4,8 M, POTÊNCIA 230 CV, INCLUSIVE TANQUE DE AÇO PARA TRANSPORTE DE ÁGUA - MATERIAIS NA OPERAÇÃO, AF_06/2014	CHOR - CUSTOS HORÁRIOS DE MÁQUINAS E EQUIPAMENTOS	H	1,0000000	146,97	146,97	
Insumo	00004221 SINAPI	OLEO DIESEL COMBUSTIVEL, COMUM	Material	L	32,1600000	4,57	146,97	
			MO sem LS =>	0,00	LS =>	0,00	MO com LS =>	0,00
			Valor do BDI =>	36,74			Valor com BDI =>	183,71
Código Banco	Descrição	Tipo	Und	Quant.	Valor Unit	Total		
Composição	88261 SINAPI	CARPINTEIRO DE ESQUADRIA COM ENCARGOS COMPLEMENTARES	SEDI - SERVIÇOS DIVERSOS	H	1,0000000	15,33	15,33	
Composição Auxiliar	95329 SINAPI	CURSO DE CAPACITAÇÃO PARA CARPINTEIRO DE ESQUADRIA (ENCARGOS COMPLEMENTARES) - HORISTA ALIMENTAÇÃO - HORISTA (COLETADO CAIXA)	SEDI - SERVIÇOS DIVERSOS	H	1,0000000	0,13	0,13	
Insumo	00037370 SINAPI	Outros	H	1,0000000	0,01	0,01		
Insumo	00001214 SINAPI	Mão de Obra	H	1,0000000	12,62	12,62		
Insumo	00043483 SINAPI	EPI - FAMILIA CARPINTEIRO DE FORMAS - HORISTA (ENCARGOS COMPLEMENTARES - COLETADO CAIXA)	Equipamento	H	1,0000000	1,04	1,04	
Insumo	00037372 SINAPI	EXAMES - HORISTA (COLETADO CAIXA)	Outros	H	1,0000000	0,55	0,55	
Insumo	00043459 SINAPI	FERRAMENTAS - FAMILIA CARPINTEIRO DE FORMAS - HORISTA (ENCARGOS COMPLEMENTARES - COLETADO CAIXA)	Equipamento	H	1,0000000	0,38	0,38	
Insumo	00037373 SINAPI	SEGURO - HORISTA (COLETADO CAIXA)	Taxas	H	1,0000000	0,01	0,01	
Insumo	00037371 SINAPI	TRANSPORTE - HORISTA (COLETADO CAIXA)	Serviços	H	1,0000000	0,59	0,59	
			MO sem LS =>	0,00	LS =>	5,95	MO com LS =>	12,75
			Valor do BDI =>	3,83			Valor com BDI =>	19,16
Código Banco	Descrição	Tipo	Und	Quant.	Valor Unit	Total		
Composição	88262 SINAPI	CARPINTEIRO DE FORMAS COM ENCARGOS COMPLEMENTARES	SEDI - SERVIÇOS DIVERSOS	H	1,0000000	16,80	16,80	
Composição Auxiliar	95330 SINAPI	CURSO DE CAPACITAÇÃO PARA CARPINTEIRO DE FORMAS (ENCARGOS COMPLEMENTARES) - HORISTA ALIMENTAÇÃO - HORISTA (COLETADO CAIXA)	SEDI - SERVIÇOS DIVERSOS	H	1,0000000	0,11	0,11	
Insumo	00037370 SINAPI	Outros	H	1,0000000	0,01	0,01		
Insumo	00001213 SINAPI	Mão de Obra	H	1,0000000	14,11	14,11		
Insumo	00043483 SINAPI	EPI - FAMILIA CARPINTEIRO DE FORMAS - HORISTA (ENCARGOS COMPLEMENTARES - COLETADO CAIXA)	Equipamento	H	1,0000000	1,04	1,04	
Insumo	00037372 SINAPI	EXAMES - HORISTA (COLETADO CAIXA)	Outros	H	1,0000000	0,55	0,55	

NASCIMENTO SILVA EMPREENDEIMENTOS EIRELI
CNPJ: 14.794.268/0001-57
RUA DE... 113-95-TEL: 9111-1111

NASCIMENTO

EMPREENDEIMENTOS E SERVIÇOS
 CNPJ: 14.794.208/0001-57
 NASCIMENTO SILVA EMPREENDEIMENTOS EIRELI



Insumo	00043459 SINAPI	FERRAMENTAS - FAMILIA CARPINTEIRO DE FORMAS - HORISTA (ENCARGOS COMPLEMENTARES - COLETADO CAIXA)	Equipamento	H	1,0000000	0,38	
Insumo	00037373 SINAPI	SEGURO - HORISTA (COLETADO CAIXA)	Taxas	H	1,0000000	0,01	
Insumo	00037371 SINAPI	TRANSPORTE - HORISTA (COLETADO CAIXA)	Serviços	H	1,0000000	0,30	
			MO sem LS =>	7,58	LS =>	6,64 MO com LS =>	
			Valor do BDI =>	4,20		Valor com BDI =>	21,00

Composição	Código Banco	Descrição	Tipo	Und	Quant.	Valor Unit	Total
	87903 SINAPI	CHAPISCO APLICADO EM ALVENARIA (COM PRESENÇA DE VÃOS) E ESTRUTURAS DE CONCRETO DE FACHADA, COM ROLO PARA TEXTURA ACRILICA ARGAMASSA INDUSTRIALIZADA COM PREPARO EM	REVE - REVESTIMENTO E TRATAMENTO DE SUPERFÍCIES	m²	1,0000000	9,87	9,87
Composição Auxiliar	87393 SINAPI	MISTURADOR 100 KG AF_08/2014 ARGAMASSA INDUSTRIALIZADA PARA CHAPISCO ROLADO, PREPARO COM MISTURADOR DE EIXO HORIZONTAL DE 300 KG. AF_08/2019	SEDI - SERVIÇOS DIVERSOS	m²	0,0015000	4,912,49	7,36
Composição Auxiliar	88309 SINAPI	PEDREIRO COM ENCARGOS COMPLEMENTARES	SEDI - SERVIÇOS DIVERSOS	H	0,1080000	16,99	1,83
Composição Auxiliar	88316 SINAPI	SERVENTE COM ENCARGOS COMPLEMENTARES	SEDI - SERVIÇOS DIVERSOS	H	0,0540000	12,67	0,68
			MO sem LS =>	1,10	LS =>	1,01 MO com LS =>	2,17
			Valor do BDI =>	2,46		Valor com BDI =>	12,33

Composição	Código Banco	Descrição	Tipo	Und	Quant.	Valor Unit	Total
	87877 SINAPI	CHAPISCO APLICADO EM ALVENARIAS E ESTRUTURAS DE CONCRETO INTERNAS, COM ROLO PARA TEXTURA ACRILICA ARGAMASSA INDUSTRIALIZADA COM PREPARO EM MISTURADOR 300 KG. AF_06/2014	REVE - REVESTIMENTO E TRATAMENTO DE SUPERFÍCIES	m²	1,0000000	8,12	8,12
Composição Auxiliar	87393 SINAPI	ARGAMASSA INDUSTRIALIZADA PARA CHAPISCO ROLADO, PREPARO COM MISTURADOR DE EIXO HORIZONTAL DE 300 KG. AF_08/2019	SEDI - SERVIÇOS DIVERSOS	m²	0,0015000	4,912,49	7,36
Composição Auxiliar	88316 SINAPI	SERVENTE COM ENCARGOS COMPLEMENTARES	SEDI - SERVIÇOS DIVERSOS	H	0,0042000	12,67	0,05
Composição Auxiliar	88309 SINAPI	PEDREIRO COM ENCARGOS COMPLEMENTARES	SEDI - SERVIÇOS DIVERSOS	H	0,0420000	16,99	0,71
			MO sem LS =>	6,39	LS =>	0,34 MO com LS =>	0,73
			Valor do BDI =>	2,03		Valor com BDI =>	10,15

Composição	Código Banco	Descrição	Tipo	Und	Quant.	Valor Unit	Total
	90466 SINAPI	CHUMBAMENTO LINEAR EM ALVENARIA PARA RAMAIS/DISTRIBUIÇÃO COM DIÂMETROS MENORES OU IGUAIS A 40 MM. AF_05/2015	INH - INSTALAÇÕES HIDROS SANITARIAS	M	1,0000000	8,56	8,56
Composição Auxiliar	88629 SINAPI	ARGAMASSA TRAÇO 1:3 (EM VOLUME DE CIMENTO E AREIA MÉDIA ÚMIDA) PREPARO MANUAL AF_08/2019	SEDI - SERVIÇOS DIVERSOS	m³	0,0030000	493,02	1,44
Composição Auxiliar	88248 SINAPI	AUXILIAR DE ENCANADOR OU BOMBEIRO HIDRÁULICO COM ENCARGOS COMPLEMENTARES	SEDI - SERVIÇOS DIVERSOS	H	0,0550000	12,33	0,67
Composição Auxiliar	88267 SINAPI	ENCANADOR OU BOMBEIRO HIDRÁULICO COM ENCARGOS COMPLEMENTARES	SEDI - SERVIÇOS DIVERSOS	H	0,3910000	16,52	6,45
			MO sem LS =>	3,40	LS =>	2,08 MO com LS =>	6,38
			Valor do BDI =>	2,14		Valor com BDI =>	10,70

Composição	Código Banco	Descrição	Tipo	Und	Quant.	Valor Unit	Total
	93205 SINAPI	CINTA DE AMARRAÇÃO DE ALVENARIA MOLDADA IN LOCO COM UTILIZAÇÃO DE BLOCOS CANALETA AF_03/2018	FUES - FUNDACOES E ESTRUTURAS	M	1,0000000	34,04	34,04
Composição Auxiliar	92793 SINAPI	CORTE E DOBRA DE AÇO CA-50, DIÂMETRO DE 8,0 MM, UTILIZADO EM ESTRUTURAS DIVERSAS, EXCETO LAJES. AF_12/2015	FUES - FUNDACOES E ESTRUTURAS	KG	0,7900000	13,18	10,41
Composição Auxiliar	90279 SINAPI	GRATE FGK-20 MPA, TRAÇO 1:0,04:1:6:1:9 (CIMENTO/ CAL AREIA GROSSA/ BRITA 0) - PREPARO MECÂNICO COM BETONEIRA 400 L. AF_02/2014	FUES - FUNDACOES E ESTRUTURAS	m²	0,0114000	373,95	4,29
Composição Auxiliar	87294 SINAPI	ARGAMASSA TRAÇO 1:2:9 (EM VOLUME DE CIMENTO, CAL E AREIA MÉDIA ÚMIDA) PARA EMBOÇO/MASSA ÚNICA/ASSENTAMENTO DE ALVENARIA DE VEDAÇÃO, PREPARO MECÂNICO COM BETONEIRA 600 L. AF_08/2019	SEDI - SERVIÇOS DIVERSOS	m³	0,0014000	373,03	0,52
Composição Auxiliar	88316 SINAPI	SERVENTE COM ENCARGOS COMPLEMENTARES	SEDI - SERVIÇOS DIVERSOS	H	0,1260000	12,67	1,59
Composição Auxiliar	88309 SINAPI	PEDREIRO COM ENCARGOS COMPLEMENTARES	SEDI - SERVIÇOS DIVERSOS	H	0,2530000	16,99	4,29
Insumo	00060659 SINAPI	CANAETA DE CONCRETO 14 X 19 X 19 CM (CLASSE C - NBR 6136)	Material	UN	5,3400000	2,43	12,97
			MO sem LS =>	3,01	LS =>	2,64 MO com LS =>	5,65
			Valor do BDI =>	0,51		Valor com BDI =>	42,55

Composição	Código Banco	Descrição	Tipo	Und	Quant.	Valor Unit	Total
	91534 SINAPI	COMPACTADOR DE SOLOS DE PERCUSSÃO (SOQUETE) COM MOTOR A GASOLINA 4 TEMPOS, POTÊNCIA 4 CV - CHI DIURNO. AF_08/2015	CHOR - CUSTOS HORÁRIOS DE MÁQUINAS E EQUIPAMENTOS	CHI	1,0000000	16,13	16,13
Composição Auxiliar	91529 SINAPI	COMPACTADOR DE SOLOS DE PERCUSSÃO (SOQUETE) COM MOTOR A GASOLINA 4 TEMPOS, POTÊNCIA 4 CV - DEPRECIACÃO. AF_08/2015	CHOR - CUSTOS HORÁRIOS DE MÁQUINAS E EQUIPAMENTOS	H	1,0000000	0,88	0,88
Composição Auxiliar	91530 SINAPI	COMPACTADOR DE SOLOS DE PERCUSSÃO (SOQUETE) COM MOTOR A GASOLINA 4 TEMPOS, POTÊNCIA 4 CV - JUROS. AF_08/2015	CHOR - CUSTOS HORÁRIOS DE MÁQUINAS E EQUIPAMENTOS	H	1,0000000	0,09	0,09
Composição Auxiliar	88297 SINAPI	OPERADOR DE MÁQUINAS E EQUIPAMENTOS COM ENCARGOS COMPLEMENTARES	SEDI - SERVIÇOS DIVERSOS	H	1,0000000	15,36	15,36
			MO sem LS =>	7,24	LS =>	6,33 MO com LS =>	13,57
			Valor do BDI =>	4,03		Valor com BDI =>	20,16

Composição	Código Banco	Descrição	Tipo	Und	Quant.	Valor Unit	Total
	91533 SINAPI	COMPACTADOR DE SOLOS DE PERCUSSÃO (SOQUETE) COM MOTOR A GASOLINA 4 TEMPOS, POTÊNCIA 4 CV - CHP DIURNO. AF_08/2015	CHOR - CUSTOS HORÁRIOS DE MÁQUINAS E EQUIPAMENTOS	CHP	1,0000000	22,80	22,80
Composição Auxiliar	91529 SINAPI	COMPACTADOR DE SOLOS DE PERCUSSÃO (SOQUETE) COM MOTOR A GASOLINA 4 TEMPOS, POTÊNCIA 4 CV - DEPRECIACÃO. AF_08/2015	CHOR - CUSTOS HORÁRIOS DE MÁQUINAS E EQUIPAMENTOS	H	1,0000000	0,88	0,88
Composição Auxiliar	91530 SINAPI	COMPACTADOR DE SOLOS DE PERCUSSÃO (SOQUETE) COM MOTOR A GASOLINA 4 TEMPOS, POTÊNCIA 4 CV - JUROS. AF_08/2015	CHOR - CUSTOS HORÁRIOS DE MÁQUINAS E EQUIPAMENTOS	H	1,0000000	0,09	0,09
Composição Auxiliar	91531 SINAPI	COMPACTADOR DE SOLOS DE PERCUSSÃO (SOQUETE) COM MOTOR A GASOLINA 4 TEMPOS, POTÊNCIA 4 CV - MANUTENÇÃO. AF_08/2015	CHOR - CUSTOS HORÁRIOS DE MÁQUINAS E EQUIPAMENTOS	H	1,0000000	0,85	0,85
Composição Auxiliar	91532 SINAPI	COMPACTADOR DE SOLOS DE PERCUSSÃO (SOQUETE) COM MOTOR A GASOLINA 4 TEMPOS, POTÊNCIA 4 CV - MATERIAIS NA OPERAÇÃO. AF_08/2015	CHOR - CUSTOS HORÁRIOS DE MÁQUINAS E EQUIPAMENTOS	H	1,0000000	5,82	5,82
Composição Auxiliar	88297 SINAPI	OPERADOR DE MÁQUINAS E EQUIPAMENTOS COM ENCARGOS COMPLEMENTARES	SEDI - SERVIÇOS DIVERSOS	H	1,0000000	15,36	15,36
			MO sem LS =>	7,24	LS =>	6,33 MO com LS =>	13,57
			Valor do BDI =>	5,70		Valor com BDI =>	28,50

Código Banco	Descrição	Tipo	Und	Quant.	Valor Unit	Total
--------------	-----------	------	-----	--------	------------	-------

NASCIMENTO SILVA EMPREENDEIMENTOS EIRELI
 CNPJ: 14.794.208/0001-57
 VICTOR HUGO MACHADO
 CPF: 838.132.815-57

NASCIMENTO

EMPREENHIMENTOS E SERVIÇOS
 CNPJ: 14.794.268/0001-57
 NASCIMENTO SILVA EMPREENHIMENTOS EIRELI

700
 2

COMISSÃO DE LICITAÇÃO
03229
 Rubrica

Composição	91529 SINAPI	COMPACTADOR DE SOLOS DE PERCUSSÃO (SOQUETE) COM MOTOR A GASOLINA 4 TEMPOS, POTÊNCIA 4 CV - DEPRECIAÇÃO_AF_08/2015	CHOR - CUSTOS HORÁRIOS DE MÁQUINAS E EQUIPAMENTOS	H	1,0000000	0,88	
Insumo	00013458 SINAPI	COMPACTADOR DE SOLOS DE PERCURSAO (SOQUETE) COM MOTOR A GASOLINA 4 TEMPOS DE 4 HP (4 CV)	Equipamento	UN	0,0000533	12,775,22	0,88
			MO sem LS =>	0,00	LS =>	0,00	MO com LS =>
			Valor do BDI =>	0,17			Valor com BDI =>
							0,65
Composição	91530 SINAPI	COMPACTADOR DE SOLOS DE PERCUSSÃO (SOQUETE) COM MOTOR A GASOLINA 4 TEMPOS, POTÊNCIA 4 CV - JUROS_AF_08/2015	CHOR - CUSTOS HORÁRIOS DE MÁQUINAS E EQUIPAMENTOS	H	1,0000000	0,09	0,09
Insumo	00013458 SINAPI	COMPACTADOR DE SOLOS DE PERCURSAO (SOQUETE) COM MOTOR A GASOLINA 4 TEMPOS DE 4 HP (4 CV)	Equipamento	UN	0,0000074	12,775,22	0,09
			MO sem LS =>	0,00	LS =>	0,00	MO com LS =>
			Valor do BDI =>	0,02			Valor com BDI =>
							0,11
Composição	91531 SINAPI	COMPACTADOR DE SOLOS DE PERCUSSÃO (SOQUETE) COM MOTOR A GASOLINA 4 TEMPOS, POTÊNCIA 4 CV - MANUTENÇÃO_AF_08/2015	CHOR - CUSTOS HORÁRIOS DE MÁQUINAS E EQUIPAMENTOS	H	1,0000000	0,85	0,85
Insumo	00013458 SINAPI	COMPACTADOR DE SOLOS DE PERCURSAO (SOQUETE) COM MOTOR A GASOLINA 4 TEMPOS DE 4 HP (4 CV)	Equipamento	UN	0,0000067	12,775,22	0,85
			MO sem LS =>	0,00	LS =>	0,00	MO com LS =>
			Valor do BDI =>	0,21			Valor com BDI =>
							1,06
Composição	91532 SINAPI	COMPACTADOR DE SOLOS DE PERCUSSÃO (SOQUETE) COM MOTOR A GASOLINA 4 TEMPOS, POTÊNCIA 4 CV - MATERIAIS NA OPERAÇÃO_AF_08/2015	CHOR - CUSTOS HORÁRIOS DE MÁQUINAS E EQUIPAMENTOS	H	1,0000000	5,82	5,82
Insumo	00004222 SINAPI	GASOLINA COMUM	Material	L	1,0300000	5,66	5,82
			MO sem LS =>	0,00	LS =>	0,00	MO com LS =>
			Valor do BDI =>	1,45			Valor com BDI =>
							7,27
Composição	06830 SEINFRA	CONCRETO CICLÓPICO FCK 15 MPa COM AGREGADO ADQUIRIDO	CONCRETOS	m³	1,0000000	924,78	524,73
Insumo	11600 SEINFRA	PEDRA DE MÃO (RACHÃO)	Material	m³	0,4000000	65,48	28,19
Insumo	10805 SEINFRA	CIMENTO PORTLAND	Material	KG	196,0000000	0,56	109,76
Insumo	10109 SEINFRA	AREIA MEDIA	Material	m³	0,6462000	66,92	43,24
Insumo	10280 SEINFRA	BRITA	Material	m³	0,5852000	75,53	44,20
Insumo	10882 SEINFRA	BETONEIRA ELÉTRICA 500L (CHP)	Equipamento	H	0,4998000	22,12	11,05
Insumo	12543 SEINFRA	SERVENTE	Mão de Obra	H	16,0000000	15,55	248,80
Insumo	12391 SEINFRA	PEDREIRO	Mão de Obra	H	2,0000000	20,77	41,54
			MO sem LS =>	154,86	LS =>	135,48	MO com LS =>
			Valor do BDI =>	131,19			Valor com BDI =>
							655,97
Composição	94970 SINAPI	CONCRETO FCK = 20MPa, TRAÇO 1:2,7:3 (EM MASSA SECA DE CIMENTO/ AREIA MÉDIA/ BRITA 1) - PREPARO MECÂNICO COM BETONEIRA 600 L_AF_05/2021	FUES - FUNDAÇÕES E ESTRUTURAS	m³	1,0000000	341,57	341,57
Composição Auxiliar	89225 SINAPI	BETONEIRA CAPACIDADE NOMINAL DE 600 L, CAPACIDADE DE MISTURA 360 L, MOTOR ELÉTRICO TRIFÁSICO POTÊNCIA DE 4 CV, SEM CARREGADOR - CHP DIURNO_AF_11/2014	CHOR - CUSTOS HORÁRIOS DE MÁQUINAS E EQUIPAMENTOS	CHP	0,6572000	4,17	2,74
Composição Auxiliar	89226 SINAPI	BETONEIRA CAPACIDADE NOMINAL DE 600 L, CAPACIDADE DE MISTURA 360 L, MOTOR ELÉTRICO TRIFÁSICO POTÊNCIA DE 4 CV, SEM CARREGADOR - CHI DIURNO_AF_11/2014	CHOR - CUSTOS HORÁRIOS DE MÁQUINAS E EQUIPAMENTOS	CHI	0,6197000	1,30	0,80
Composição Auxiliar	88318 SINAPI	SERVENTE COM ENCARGOS COMPLEMENTARES	SEDI - SERVIÇOS DIVERSOS	H	2,0267000	12,67	25,67
Composição Auxiliar	88377 SINAPI	OPERADOR DE BETONEIRA ESTACIONÁRIA/MISTURADOR COM ENCARGOS COMPLEMENTARES	SEDI - SERVIÇOS DIVERSOS	H	1,2768000	15,00	18,15
Insumo	00000370 SINAPI	AREIA MÉDIA - POSTO JAZIDA/FORNECEDOR (RETIRADO NA JAZIDA, SEM TRANSPORTE)	Material	m³	0,7809000	52,05	39,60
Insumo	00001379 SINAPI	CIMENTO PORTLAND COMPOSTO CP II-32	Material	KG	325,1589000	0,86	214,80
Insumo	00004721 SINAPI	PEDRA BRITADA N. 1 (9,5 a 19 MM) POSTO PEDREIRA/FORNECEDOR, SEM FRETE	Material	m³	0,5912000	65,89	38,01
			MO sem LS =>	19,91	LS =>	17,41	MO com LS =>
			Valor do BDI =>	85,39			Valor com BDI =>
							426,96
Composição	94971 SINAPI	CONCRETO FCK = 25MPa, TRAÇO 1:2,3:2,7 (EM MASSA SECA DE CIMENTO/ AREIA MÉDIA/ BRITA 1) - PREPARO MECÂNICO COM BETONEIRA 600 L_AF_05/2021	FUES - FUNDAÇÕES E ESTRUTURAS	m³	1,0000000	365,40	365,40
Composição Auxiliar	89225 SINAPI	BETONEIRA CAPACIDADE NOMINAL DE 600 L, CAPACIDADE DE MISTURA 360 L, MOTOR ELÉTRICO TRIFÁSICO POTÊNCIA DE 4 CV, SEM CARREGADOR - CHP DIURNO_AF_11/2014	CHOR - CUSTOS HORÁRIOS DE MÁQUINAS E EQUIPAMENTOS	CHP	0,6434000	4,17	2,88
Composição Auxiliar	89226 SINAPI	BETONEIRA CAPACIDADE NOMINAL DE 600 L, CAPACIDADE DE MISTURA 360 L, MOTOR ELÉTRICO TRIFÁSICO POTÊNCIA DE 4 CV, SEM CARREGADOR - CHI DIURNO_AF_11/2014	CHOR - CUSTOS HORÁRIOS DE MÁQUINAS E EQUIPAMENTOS	CHI	0,6087000	1,30	0,78
Composição Auxiliar	88318 SINAPI	SERVENTE COM ENCARGOS COMPLEMENTARES	SEDI - SERVIÇOS DIVERSOS	H	1,9792000	12,67	25,07
Composição Auxiliar	88377 SINAPI	OPERADOR DE BETONEIRA ESTACIONÁRIA/MISTURADOR COM ENCARGOS COMPLEMENTARES	SEDI - SERVIÇOS DIVERSOS	H	1,2501000	15,00	18,75
Insumo	00000370 SINAPI	AREIA MÉDIA - POSTO JAZIDA/FORNECEDOR (RETIRADO NA JAZIDA, SEM TRANSPORTE)	Material	m³	0,7275000	52,05	37,86
Insumo	00001379 SINAPI	CIMENTO PORTLAND COMPOSTO CP II-32	Material	KG	364,9433000	0,86	240,86
Insumo	00004721 SINAPI	PEDRA BRITADA N. 1 (9,5 a 19 MM) POSTO PEDREIRA/FORNECEDOR, SEM FRETE	Material	m³	0,5972000	65,89	38,40
			MO sem LS =>	19,46	LS =>	17,03	MO com LS =>
			Valor do BDI =>	91,35			Valor com BDI =>
							456,75
Composição	94972 SINAPI	CONCRETO FCK = 30MPa, TRAÇO 1:2,1:2,5 (EM MASSA SECA DE CIMENTO/ AREIA MÉDIA/ BRITA 1) - PREPARO MECÂNICO COM BETONEIRA 600 L_AF_05/2021	FUES - FUNDAÇÕES E ESTRUTURAS	m³	1,0000000	381,23	381,23

NASCIMENTO SILVA
 EMPREENHIMENTOS EIRELI
 CNPJ: 14.794.268/0001-57
 VICTOR HENRIQUE NASCIMENTO SILVA
 CPF: 074.811.05-7111-14

NASCIMENTO

EMPREENDIMENTOS E SERVIÇOS
 CNPJ: 14.794.268/0001-57
 NASCIMENTO SILVA EMPREENDIMENTOS EIRELI



Composição Auxiliar	89225 SINAPI	BETONEIRA CAPACIDADE NOMINAL DE 600 L, CAPACIDADE DE MISTURA 360 L, MOTOR ELÉTRICO TRIFÁSICO POTÊNCIA DE 4 CV, SEM CARREGADOR - CHP DIURNO, AF_11/2014	CHOR - CUSTOS HORÁRIOS DE MÁQUINAS E EQUIPAMENTOS	CHP	0,6382000	4,17		
Composição Auxiliar	89226 SINAPI	BETONEIRA CAPACIDADE NOMINAL DE 600 L, CAPACIDADE DE MISTURA 360 L, MOTOR ELÉTRICO TRIFÁSICO POTÊNCIA DE 4 CV, SEM CARREGADOR - CHI DIURNO, AF_11/2014	CHOR - CUSTOS HORÁRIOS DE MÁQUINAS E EQUIPAMENTOS	CHI	0,6018000	1,30		
Composição Auxiliar	88316 SINAPI	SERVENTE COM ENCARGOS COMPLEMENTARES	SEDI - SERVIÇOS DIVERSOS	H	1,9633000	12,67	24,87	
Composição Auxiliar	88377 SINAPI	OPERADOR DE BETONEIRA ESTACIONÁRIA/MISTURADOR COM ENCARGOS COMPLEMENTARES	SEDI - SERVIÇOS DIVERSOS	H	1,2400000	15,00	18,60	
Insumo	00000370 SINAPI	AREIA MÉDIA - POSTO JAZIDA/FORNECEDOR (RETIRADO NA JAZIDA, SEM TRANSPORTE)	Material	m³	0,7119000	52,05	37,05	
Insumo	00001379 SINAPI	CIMENTO PORTLAND COMPOSTO CP II-32	Material	KG	391,1603000	0,66	258,16	
Insumo	00004721 SINAPI	PEDRA BRITADA N 1 (9,5 a 19 MM) POSTO PEDREIRA/FORNECEDOR, SEM FRETE	Material	m³	0,6927000	65,99	39,11	
			MO sem LS =>	19,31	LS =>	16,89	MO com LS =>	36,20
			Valor do BDI =>	95,30			Valor com BDI =>	470,53
Composição	94974 SINAPI	CONCRETO MAGRO PARA LASTRO, TRAÇO 1:4,5:4,5 (EM MASSA SECA DE CIMENTO/ AREIA MÉDIA/ BRITA 1) - PREPARO MANUAL, AF_05/2021	FUES - FUNDAÇÕES E ESTRUTURAS	m³	1,0000000	307,97	307,97	
Composição Auxiliar	88316 SINAPI	SERVENTE COM ENCARGOS COMPLEMENTARES	SEDI - SERVIÇOS DIVERSOS	H	6,2858000	12,67	79,64	
Insumo	00000370 SINAPI	AREIA MÉDIA - POSTO JAZIDA/FORNECEDOR (RETIRADO NA JAZIDA, SEM TRANSPORTE)	Material	m³	0,8538000	52,05	44,44	
Insumo	00001379 SINAPI	CIMENTO PORTLAND COMPOSTO CP II-32	Material	KG	218,9300000	0,66	144,49	
Insumo	00004721 SINAPI	PEDRA BRITADA N 1 (9,5 a 19 MM) POSTO PEDREIRA/FORNECEDOR, SEM FRETE	Material	m³	0,5971000	65,99	39,40	
			MO sem LS =>	33,88	LS =>	29,62	MO com LS =>	63,48
			Valor do BDI =>	70,99			Valor com BDI =>	384,96
Composição	94986 SINAPI	CONCRETO MAGRO PARA LASTRO, TRAÇO 1:4,5:4,5 (EM MASSA SECA DE CIMENTO/ AREIA MÉDIA/ BRITA 1) - PREPARO MECÂNICO COM BETONEIRA 600 L, AF_05/2021	FUES - FUNDAÇÕES E ESTRUTURAS	m³	1,0000000	272,95	272,95	
Composição Auxiliar	89225 SINAPI	BETONEIRA CAPACIDADE NOMINAL DE 600 L, CAPACIDADE DE MISTURA 360 L, MOTOR ELÉTRICO TRIFÁSICO POTÊNCIA DE 4 CV, SEM CARREGADOR - CHP DIURNO, AF_11/2014	CHOR - CUSTOS HORÁRIOS DE MÁQUINAS E EQUIPAMENTOS	CHP	0,6883000	4,17	2,85	
Composição Auxiliar	89226 SINAPI	BETONEIRA CAPACIDADE NOMINAL DE 600 L, CAPACIDADE DE MISTURA 360 L, MOTOR ELÉTRICO TRIFÁSICO POTÊNCIA DE 4 CV, SEM CARREGADOR - CHI DIURNO, AF_11/2014	CHOR - CUSTOS HORÁRIOS DE MÁQUINAS E EQUIPAMENTOS	CHI	0,6482000	1,30	0,84	
Composição Auxiliar	88316 SINAPI	SERVENTE COM ENCARGOS COMPLEMENTARES	SEDI - SERVIÇOS DIVERSOS	H	2,1058000	12,67	26,68	
Composição Auxiliar	88377 SINAPI	OPERADOR DE BETONEIRA ESTACIONÁRIA/MISTURADOR COM ENCARGOS COMPLEMENTARES	SEDI - SERVIÇOS DIVERSOS	H	1,3315000	15,00	19,97	
Insumo	00000370 SINAPI	AREIA MÉDIA - POSTO JAZIDA/FORNECEDOR (RETIRADO NA JAZIDA, SEM TRANSPORTE)	Material	m³	0,8325000	52,05	43,33	
Insumo	00001379 SINAPI	CIMENTO PORTLAND COMPOSTO CP II-32	Material	KG	213,4531000	0,66	140,87	
Insumo	00004721 SINAPI	PEDRA BRITADA N 1 (9,5 a 19 MM) POSTO PEDREIRA/FORNECEDOR, SEM FRETE	Material	m³	0,5821000	65,99	38,41	
			MO sem LS =>	20,72	LS =>	19,12	MO com LS =>	38,84
			Valor do BDI =>	68,23			Valor com BDI =>	341,18
Composição	91285 SINAPI	CORTADORA DE PISO COM MOTOR 4 TEMPOS A GASOLINA, POTÊNCIA DE 13 HP, COM DISCO DE CORTE DIAMANTADO SEGMENTADO PARA CONCRETO, DIÂMETRO DE 350 MM, FURO DE 1" (14 X 1") - CHI DIURNO, AF_08/2015	CHOR - CUSTOS HORÁRIOS DE MÁQUINAS E EQUIPAMENTOS	CHI	1,0000000	0,76	0,76	
Composição Auxiliar	91279 SINAPI	CORTADORA DE PISO COM MOTOR 4 TEMPOS A GASOLINA, POTÊNCIA DE 13 HP, COM DISCO DE CORTE DIAMANTADO SEGMENTADO PARA CONCRETO, DIÂMETRO DE 350 MM, FURO DE 1" (14 X 1") - OPERAÇÃO AF_08/2015	CHOR - CUSTOS HORÁRIOS DE MÁQUINAS E EQUIPAMENTOS	H	1,0000000	0,69	0,69	
Composição Auxiliar	91280 SINAPI	CORTADORA DE PISO COM MOTOR 4 TEMPOS A GASOLINA, POTÊNCIA DE 13 HP, COM DISCO DE CORTE DIAMANTADO SEGMENTADO PARA CONCRETO, DIÂMETRO DE 350 MM, FURO DE 1" (14 X 1") - JUROS, AF_08/2015	CHOR - CUSTOS HORÁRIOS DE MÁQUINAS E EQUIPAMENTOS	H	1,0000000	0,07	0,07	
			MO sem LS =>	0,00	LS =>	0,00	MO com LS =>	0,00
			Valor do BDI =>	0,16			Valor com BDI =>	0,95
Composição	91283 SINAPI	CORTADORA DE PISO COM MOTOR 4 TEMPOS A GASOLINA, POTÊNCIA DE 13 HP, COM DISCO DE CORTE DIAMANTADO SEGMENTADO PARA CONCRETO, DIÂMETRO DE 350 MM, FURO DE 1" (14 X 1") - CHP DIURNO, AF_08/2015	CHOR - CUSTOS HORÁRIOS DE MÁQUINAS E EQUIPAMENTOS	CHP	1,0000000	20,84	20,84	
Composição Auxiliar	91282 SINAPI	CORTADORA DE PISO COM MOTOR 4 TEMPOS A GASOLINA, POTÊNCIA DE 13 HP, COM DISCO DE CORTE DIAMANTADO SEGMENTADO PARA CONCRETO, DIÂMETRO DE 350 MM, FURO DE 1" (14 X 1") - MATERIAIS NA OPERAÇÃO AF_08/2015	CHOR - CUSTOS HORÁRIOS DE MÁQUINAS E EQUIPAMENTOS	H	1,0000000	19,21	19,21	
Composição Auxiliar	91279 SINAPI	CORTADORA DE PISO COM MOTOR 4 TEMPOS A GASOLINA, POTÊNCIA DE 13 HP, COM DISCO DE CORTE DIAMANTADO SEGMENTADO PARA CONCRETO, DIÂMETRO DE 350 MM, FURO DE 1" (14 X 1") - OPERAÇÃO AF_08/2015	CHOR - CUSTOS HORÁRIOS DE MÁQUINAS E EQUIPAMENTOS	H	1,0000000	0,69	0,69	
Composição Auxiliar	91280 SINAPI	CORTADORA DE PISO COM MOTOR 4 TEMPOS A GASOLINA, POTÊNCIA DE 13 HP, COM DISCO DE CORTE DIAMANTADO SEGMENTADO PARA CONCRETO, DIÂMETRO DE 350 MM, FURO DE 1" (14 X 1") - JUROS, AF_08/2015	CHOR - CUSTOS HORÁRIOS DE MÁQUINAS E EQUIPAMENTOS	H	1,0000000	0,07	0,07	
Composição Auxiliar	91281 SINAPI	CORTADORA DE PISO COM MOTOR 4 TEMPOS A GASOLINA, POTÊNCIA DE 13 HP, COM DISCO DE CORTE DIAMANTADO SEGMENTADO PARA CONCRETO, DIÂMETRO DE 350 MM, FURO DE 1" (14 X 1") - MANUTENÇÃO AF_08/2015	CHOR - CUSTOS HORÁRIOS DE MÁQUINAS E EQUIPAMENTOS	H	1,0000000	0,87	0,87	
			MO sem LS =>	0,00	LS =>	0,00	MO com LS =>	0,00
			Valor do BDI =>	5,21			Valor com BDI =>	26,05
Composição	91279 SINAPI	CORTADORA DE PISO COM MOTOR 4 TEMPOS A GASOLINA, POTÊNCIA DE 13 HP, COM DISCO DE CORTE DIAMANTADO SEGMENTADO PARA CONCRETO, DIÂMETRO DE 350 MM, FURO DE 1" (14 X 1") - OPERAÇÃO AF_08/2015	CHOR - CUSTOS HORÁRIOS DE MÁQUINAS E EQUIPAMENTOS	H	1,0000000	0,69	0,69	
Insumo	00011260 SINAPI	DISCO DE CORTE DE CONCRETO E ASFALTO, PARA DISCO PADRÃO DE DIÂMETRO 350 MM (14") OU 450 MM (18") - MOTOR A GASOLINA, POTÊNCIA 13 HP - SEM DISCO	Equipamento	UN	0,0000640	10,442,84	0,66	
Insumo	00013887 SINAPI	DISCO DE CORTE DIAMANTADO SEGMENTADO PARA CONCRETO, DIÂMETRO DE 350 MM FURO DE 1" (14 X 1")	Equipamento	UN	0,0000640	551,58	0,03	

NASCIMENTO SILVA
 EMPREENDIMENTOS EIRELI
 CNPJ: 14.794.268/0001-57
 VICTOR HUGO NASCIMENTO SILVA
 CPF: 036.115.113-05-11776682

NASCIMENTO

EMPREENDEIMENTOS E SERVIÇOS

CNPJ 14.794.208/0001-57
NASCIMENTO SILVA EMPREENDEIMENTOS EIRELI



	Código Banco	Descrição	Tipo	Und	Quant.	Valor Unit	Valor com BDI	Total
							0,00	0,00
							0,17	0,17
Composição	91280 SINAPI	CORTADORA DE PISO COM MOTOR 4 TEMPOS A GASOLINA, POTÊNCIA DE 13 HP, COM DISCO DE CORTE DIAMANTADO SEGMENTADO PARA CONCRETO, DIÂMETRO DE 350 MM, FURO DE 1" (14 X 1") - JUROS. AF_08/2015	CHOR - CUSTOS HORÁRIOS DE MÁQUINAS E EQUIPAMENTOS	H	1,0000000	0,07	0,08	0,07
Insumo	00011280 SINAPI	CORTADEIRA DE PISO DE CONCRETO E ASFALTO, PARA DISCO PADRAO DE DIAMETRO 350 MM (14") OU 450 MM (18"), MOTOR A GASOLINA, POTENCIA 13 HP SEM DISCO	Equipamento	UN	0,0000076	10.442,84	0,07	0,07
							0,00	0,00
							0,01	0,01
Composição	91281 SINAPI	CORTADORA DE PISO COM MOTOR 4 TEMPOS A GASOLINA, POTÊNCIA DE 13 HP, COM DISCO DE CORTE DIAMANTADO SEGMENTADO PARA CONCRETO, DIÂMETRO DE 350 MM, FURO DE 1" (14 X 1") - MANUTENÇÃO AF_08/2015	CHOR - CUSTOS HORÁRIOS DE MÁQUINAS E EQUIPAMENTOS	H	1,0000000	0,87	0,88	0,87
Insumo	00011280 SINAPI	CORTADEIRA DE PISO DE CONCRETO E ASFALTO, PARA DISCO PADRAO DE DIAMETRO 350 MM (14") OU 450 MM (18"), MOTOR A GASOLINA, POTENCIA 13 HP SEM DISCO	Equipamento	UN	0,0000800	10.442,84	0,83	0,83
Insumo	00013887 SINAPI	DISCO DE CORTE DIAMANTADO SEGMENTADO PARA CONCRETO, DIAMETRO DE 350 MM, FURO DE 1" (14 X 1")	Equipamento	UN	0,0000800	551,58	0,04	0,04
							0,00	0,00
							0,21	0,21
Composição	91282 SINAPI	CORTADORA DE PISO COM MOTOR 4 TEMPOS A GASOLINA, POTÊNCIA DE 13 HP, COM DISCO DE CORTE DIAMANTADO SEGMENTADO PARA CONCRETO, DIÂMETRO DE 350 MM, FURO DE 1" (14 X 1") - MATERIAIS NA OPERAÇÃO. AF_08/2015	CHOR - CUSTOS HORÁRIOS DE MÁQUINAS E EQUIPAMENTOS	H	1,0000000	19,21	19,21	19,21
Insumo	0004222 SINAPI	GASOLINA COMUM	Material	L	3,3950000	5,68	19,21	19,21
							0,00	0,00
							4,60	4,60
Composição	92799 SINAPI	CORTE E DOBRA DE AÇO CA-60, DIÂMETRO DE 4,2 MM, UTILIZADO EM LAJE. AF_12/2015	FUES - FUNDAÇÕES E ESTRUTURAS	KG	1,0000000	12,71	12,71	12,71
Composição Auxiliar	88238 SINAPI	AJUDANTE DE ARMADOR COM ENCARGOS COMPLEMENTARES	SEDI - SERVIÇOS DIVERSOS	H	0,0131000	12,59	0,16	0,16
Composição Auxiliar	88245 SINAPI	ARMADOR COM ENCARGOS COMPLEMENTARES	SEDI - SERVIÇOS DIVERSOS	H	0,0933000	16,89	1,57	1,57
Insumo	00043059 SINAPI	ACO CA-60, 4,2 MM, OU 5,0 MM, O 7,6,0 MM, OU 7,0 MM, VERGALHAO	Material	KG	1,0700000	10,27	10,98	10,98
							0,77	1,44
							3,17	15,88
Composição	86901 SINAPI	CUBA DE EMBUTIR OVAL EM LOUÇA BRANCA, 35 X 50CM OU EQUIVALENTE - FORNECIMENTO E INSTALAÇÃO. AF_01/2020	INHI - INSTALAÇÕES HIDROS SANITÁRIAS	UN	1,0000000	100,75	100,75	100,75
Composição Auxiliar	88274 SINAPI	MARMORISTA/GRANITEIRO COM ENCARGOS COMPLEMENTARES	SEDI - SERVIÇOS DIVERSOS	H	0,8458000	19,27	16,29	16,29
Composição Auxiliar	88316 SINAPI	SERVEnte COM ENCARGOS COMPLEMENTARES	SEDI - SERVIÇOS DIVERSOS	H	0,2665000	12,87	3,37	3,37
Insumo	00020269 SINAPI	LAVATORIO / CUBA DE EMBUTIR, OVAL, DE LOUCA BRANCA, SEM LADRAO DIMENSOES: 50 X 35 CM (L X C)	Material	UN	1,0000000	63,82	63,82	63,82
Insumo	00004823 SINAPI	MASSA PLASTICA PARA MARMORE/GRANITO	Material	KG	0,5271000	32,78	17,27	17,27
							8,92	16,73
							25,16	125,93
Composição	95308 SINAPI	CURSO DE CAPACITAÇÃO PARA AJUDANTE DE ARMADOR (ENCARGOS COMPLEMENTARES) - HORISTA	SEDI - SERVIÇOS DIVERSOS	H	1,0000000	0,08	0,08	0,08
Insumo	00006114 SINAPI	AJUDANTE DE ARMADOR	Mão de Obra	H	0,0082000	8,84	0,08	0,08
							0,04	0,08
							0,02	0,10
Composição	95309 SINAPI	CURSO DE CAPACITAÇÃO PARA AJUDANTE DE CARPINTEIRO (ENCARGOS COMPLEMENTARES) - HORISTA	SEDI - SERVIÇOS DIVERSOS	H	1,0000000	0,11	0,11	0,11
Insumo	00006117 SINAPI	CARPINTEIRO AUXILIAR	Mão de Obra	H	0,0105000	11,10	0,11	0,11
							0,06	0,11
							0,02	0,13
Composição	95313 SINAPI	CURSO DE CAPACITAÇÃO PARA AJUDANTE ESPECIALIZADO (ENCARGOS COMPLEMENTARES) - HORISTA	SEDI - SERVIÇOS DIVERSOS	H	1,0000000	0,10	0,10	0,10
Insumo	0000242 SINAPI	AJUDANTE ESPECIALIZADO	Mão de Obra	H	0,0082000	12,90	0,10	0,10
							0,05	0,10
							0,02	0,12
Composição	95314 SINAPI	CURSO DE CAPACITAÇÃO PARA ARMADOR (ENCARGOS COMPLEMENTARES) - HORISTA	SEDI - SERVIÇOS DIVERSOS	H	1,0000000	0,11	0,11	0,11
Insumo	00000376 SINAPI	ARMADOR	Mão de Obra	H	0,0082000	14,11	0,11	0,11
							0,06	0,11
							0,02	0,13
Composição	95316 SINAPI	CURSO DE CAPACITAÇÃO PARA AUXILIAR DE ELETRICISTA (ENCARGOS COMPLEMENTARES) - HORISTA	SEDI - SERVIÇOS DIVERSOS	H	1,0000000	0,26	0,26	0,26
Insumo	00000247 SINAPI	AJUDANTE DE ELETRICISTA	Mão de Obra	H	0,0286000	9,91	0,26	0,26
							0,14	0,26
							0,06	0,32

NASCIMENTO SILVA EMPREENDEIMENTOS EIRELI
CNPJ: 14.794.208/0001-57
VICTOR HUGO DE MOURA
CPF: 033.172.112-00

NASCIMENTO

EMPREENDEIMENTOS E SERVIÇOS
 CNPJ: 14.764.268/0001-57
 NASCIMENTO SILVA EMPREENDEIMENTOS EIRELI



Composição	Código Banco	Descrição	Tipo	Und	Quant.	Valor Unit	Total
Composição	95317 SINAPI	CURSO DE CAPACITAÇÃO PARA AUXILIAR DE ENCANADOR OU BOMBEIRO HIDRÁULICO (ENCARGOS COMPLEMENTARES) - HORISTA	SEDI - SERVIÇOS DIVERSOS	H	1,0000000	0,12	0,12
Insumo	0000248 SINAPI	AUXILIAR DE ENCANADOR OU BOMBEIRO HIDRAULICO	Mão de Obra	H	0,0126000	9,98	0,12
		MO sem LS =>	0,06	LS =>	0,06	MO com LS =>	0,12
		Valor do BDI =>	0,03			Valor com BDI =>	0,12
Composição	95324 SINAPI	CURSO DE CAPACITAÇÃO PARA AZULEJISTA OU LADRILHISTA (ENCARGOS COMPLEMENTARES) - HORISTA	SEDI - SERVIÇOS DIVERSOS	H	1,0000000	0,18	0,18
Insumo	00004760 SINAPI	AZULEJISTA OU LADRILHEIRO	Mão de Obra	H	0,0105000	17,56	0,18
		MO sem LS =>	0,10	LS =>	0,08	MO com LS =>	0,18
		Valor do BDI =>	0,04			Valor com BDI =>	0,22
Composição	95326 SINAPI	CURSO DE CAPACITAÇÃO PARA CALCETEIRO (ENCARGOS COMPLEMENTARES) - HORISTA	SEDI - SERVIÇOS DIVERSOS	H	1,0000000	0,11	0,11
Insumo	00004759 SINAPI	CALCETEIRO	Mão de Obra	H	0,0082000	14,16	0,11
		MO sem LS =>	0,06	LS =>	0,05	MO com LS =>	0,11
		Valor do BDI =>	0,02			Valor com BDI =>	0,13
Composição	95329 SINAPI	CURSO DE CAPACITAÇÃO PARA CARPINTEIRO DE ESQUADRIA (ENCARGOS COMPLEMENTARES) - HORISTA	SEDI - SERVIÇOS DIVERSOS	H	1,0000000	0,13	0,13
Insumo	00001214 SINAPI	CARPINTEIRO DE ESQUADRIAS	Mão de Obra	H	0,0105000	12,02	0,13
		MO sem LS =>	0,07	LS =>	0,06	MO com LS =>	0,13
		Valor do BDI =>	0,03			Valor com BDI =>	0,16
Composição	95330 SINAPI	CURSO DE CAPACITAÇÃO PARA CARPINTEIRO DE FORMAS (ENCARGOS COMPLEMENTARES) - HORISTA	SEDI - SERVIÇOS DIVERSOS	H	1,0000000	0,11	0,11
Insumo	00001213 SINAPI	CARPINTEIRO DE FORMAS	Mão de Obra	H	0,0082000	14,11	0,11
		MO sem LS =>	0,06	LS =>	0,05	MO com LS =>	0,11
		Valor do BDI =>	0,02			Valor com BDI =>	0,13
Composição	95332 SINAPI	CURSO DE CAPACITAÇÃO PARA ELETRICISTA (ENCARGOS COMPLEMENTARES) - HORISTA	SEDI - SERVIÇOS DIVERSOS	H	1,0000000	0,37	0,37
Insumo	00002436 SINAPI	ELETRICISTA	Mão de Obra	H	0,0266000	14,11	0,37
		MO sem LS =>	0,20	LS =>	0,17	MO com LS =>	0,37
		Valor do BDI =>	0,09			Valor com BDI =>	0,46
Composição	95335 SINAPI	CURSO DE CAPACITAÇÃO PARA ENCANADOR OU BOMBEIRO HIDRÁULICO (ENCARGOS COMPLEMENTARES) - HORISTA	SEDI - SERVIÇOS DIVERSOS	H	1,0000000	0,18	0,18
Insumo	00002696 SINAPI	ENCANADOR OU BOMBEIRO HIDRAULICO	Mão de Obra	H	0,0129000	14,11	0,18
		MO sem LS =>	0,10	LS =>	0,08	MO com LS =>	0,18
		Valor do BDI =>	0,04			Valor com BDI =>	0,22
Composição	100296 SINAPI	CURSO DE CAPACITAÇÃO PARA ENGENHEIRO CIVIL JUNIOR (ENCARGOS COMPLEMENTARES) - HORISTA	SEDI - SERVIÇOS DIVERSOS	H	1,0000000	0,67	0,67
Insumo	00034770 SINAPI	ENGENHEIRO CIVIL JUNIOR	Mão de Obra	H	0,0082000	82,85	0,67
		MO sem LS =>	0,36	LS =>	0,31	MO com LS =>	0,67
		Valor do BDI =>	0,16			Valor com BDI =>	0,83
Composição	95337 SINAPI	CURSO DE CAPACITAÇÃO PARA GESSEIRO (ENCARGOS COMPLEMENTARES) - HORISTA	SEDI - SERVIÇOS DIVERSOS	H	1,0000000	0,11	0,11
Insumo	00012672 SINAPI	GESSEIRO	Mão de Obra	H	0,0082000	14,11	0,11
		MO sem LS =>	0,06	LS =>	0,05	MO com LS =>	0,11
		Valor do BDI =>	0,02			Valor com BDI =>	0,13
Composição	95338 SINAPI	CURSO DE CAPACITAÇÃO PARA IMPERMEABILIZADOR (ENCARGOS COMPLEMENTARES) - HORISTA	SEDI - SERVIÇOS DIVERSOS	H	1,0000000	0,23	0,23
Insumo	00012873 SINAPI	IMPERMEABILIZADOR	Mão de Obra	H	0,0151000	15,78	0,23
		MO sem LS =>	0,12	LS =>	0,11	MO com LS =>	0,23
		Valor do BDI =>	0,05			Valor com BDI =>	0,28
Composição	95390 SINAPI	CURSO DE CAPACITAÇÃO PARA JARDINEIRO (ENCARGOS COMPLEMENTARES) - HORISTA	SEDI - SERVIÇOS DIVERSOS	H	1,0000000	0,04	0,04
Insumo	00025964 SINAPI	JARDINEIRO	Mão de Obra	H	0,0036000	13,64	0,04
		MO sem LS =>	0,02	LS =>	0,02	MO com LS =>	0,04
		Valor do BDI =>	0,01			Valor com BDI =>	0,05
Composição	95341 SINAPI	CURSO DE CAPACITAÇÃO PARA MARMORISTA/GRANITEIRO (ENCARGOS COMPLEMENTARES) - HORISTA	SEDI - SERVIÇOS DIVERSOS	H	1,0000000	0,17	0,17
Insumo	00004755 SINAPI	MARMORISTA / GRANITEIRO	Mão de Obra	H	0,0082000	19,43	0,17
		MO sem LS =>	0,09	LS =>	0,08	MO com LS =>	0,17
		Valor do BDI =>	0,04			Valor com BDI =>	0,21
Composição	95347 SINAPI	CURSO DE CAPACITAÇÃO PARA MOTORISTA DE CAMINHÃO (ENCARGOS COMPLEMENTARES) - HORISTA	SEDI - SERVIÇOS DIVERSOS	H	1,0000000	0,05	0,05
Insumo	00004093 SINAPI	MOTORISTA DE CAMINHÃO	Mão de Obra	H	0,0036000	15,11	0,05
		MO sem LS =>	0,03	LS =>	0,02	MO com LS =>	0,05
		Valor do BDI =>	0,01			Valor com BDI =>	0,06

NASCIMENTO

EMPREENDEIMENTOS E SERVIÇOS

CNPJ: 14.794.268/0001-57
NASCIMENTO SILVA EMPREENDEIMENTOS EIRELI



Composição	95389 SINAPI	CURSO DE CAPACITAÇÃO PARA OPERADOR DE BETONEIRA ESTACIONÁRIA/MISTURADOR (ENCARGOS COMPLEMENTARES) - HORISTA	SEDI - SERVIÇOS DIVERSOS	H	1,0000000	0,07			
Insoma	00037666 SINAPI	OPERADOR DE BETONEIRA ESTACIONÁRIA / MISTURADOR	Mão de Obra	H	0,0099000	13,14			
			MO sem LS =>	0,04	LS =>	0,03	MO com LS =>		
			Valor do BDI =>	0,01			Valor com BDI =>		0,08
Composição	95357 SINAPI	CURSO DE CAPACITAÇÃO PARA OPERADOR DE ESCAVADEIRA (ENCARGOS COMPLEMENTARES) - HORISTA	SEDI - SERVIÇOS DIVERSOS	H	1,0000000	0,15			
Insoma	00004234 SINAPI	OPERADOR DE ESCAVADEIRA	Mão de Obra	H	0,0082000	18,38			
			MO sem LS =>	0,08	LS =>	0,07	MO com LS =>		0,15
			Valor do BDI =>	0,03			Valor com BDI =>		0,18
Composição	95358 SINAPI	CURSO DE CAPACITAÇÃO PARA OPERADOR DE GUINCHO (ENCARGOS COMPLEMENTARES) - HORISTA	SEDI - SERVIÇOS DIVERSOS	H	1,0000000	0,14			
Insoma	00004253 SINAPI	OPERADOR DE GUINCHO OU GUINCHEIRO	Mão de Obra	H	0,0117000	12,08			
			MO sem LS =>	0,07	LS =>	0,07	MO com LS =>		0,14
			Valor do BDI =>	0,03			Valor com BDI =>		0,17
Composição	95380 SINAPI	CURSO DE CAPACITAÇÃO PARA OPERADOR DE MÁQUINAS E EQUIPAMENTOS (ENCARGOS COMPLEMENTARES) - HORISTA	SEDI - SERVIÇOS DIVERSOS	H	1,0000000	0,11			
Insoma	00004230 SINAPI	OPERADOR DE MÁQUINAS E TRATORES DIVERSOS (TERRAPLANAGEM)	Mão de Obra	H	0,0082000	13,46			
			MO sem LS =>	0,06	LS =>	0,05	MO com LS =>		0,11
			Valor do BDI =>	0,02			Valor com BDI =>		0,13
Composição	95371 SINAPI	CURSO DE CAPACITAÇÃO PARA PEDREIRO (ENCARGOS COMPLEMENTARES) - HORISTA	SEDI - SERVIÇOS DIVERSOS	H	1,0000000	0,21			
Insoma	00004750 SINAPI	PEDREIRO	Mão de Obra	H	0,0151000	14,11			
			MO sem LS =>	0,11	LS =>	0,10	MO com LS =>		0,21
			Valor do BDI =>	0,05			Valor com BDI =>		0,26
Composição	95372 SINAPI	CURSO DE CAPACITAÇÃO PARA PINTOR (ENCARGOS COMPLEMENTARES) - HORISTA	SEDI - SERVIÇOS DIVERSOS	H	1,0000000	0,14			
Insoma	00004783 SINAPI	PINTOR	Mão de Obra	H	0,0105000	14,11			
			MO sem LS =>	0,07	LS =>	0,07	MO com LS =>		0,14
			Valor do BDI =>	0,03			Valor com BDI =>		0,17
Composição	95378 SINAPI	CURSO DE CAPACITAÇÃO PARA SERVENTE (ENCARGOS COMPLEMENTARES) - HORISTA	SEDI - SERVIÇOS DIVERSOS	H	1,0000000	0,15			
Insoma	00006111 SINAPI	SERVENTE DE OBRAS	Mão de Obra	H	0,0151000	9,95			
			MO sem LS =>	0,09	LS =>	0,07	MO com LS =>		0,15
			Valor do BDI =>	0,03			Valor com BDI =>		0,18
Composição	95385 SINAPI	CURSO DE CAPACITAÇÃO PARA TELHADISTA (ENCARGOS COMPLEMENTARES) - HORISTA	SEDI - SERVIÇOS DIVERSOS	H	1,0000000	0,13			
Insoma	00012889 SINAPI	TELHADADOR	Mão de Obra	H	0,0082000	16,84			
			MO sem LS =>	0,07	LS =>	0,06	MO com LS =>		0,13
			Valor do BDI =>	0,03			Valor com BDI =>		0,16
Composição	89748 SINAPI	CURVA CURTA 90 GRAUS, PVC, SERIE NORMAL, ESGOTO PREDIAL, DN 100 MM, JUNTA ELÁSTICA, FORNECIDO E INSTALADO EM RAMAL DE DESCARGA OU RAMAL DE ESGOTO SANITÁRIO, AF. 12/2014	INHI - INSTALAÇÕES HIDROSANITÁRIAS	UN	1,0000000	33,66			
Composição Auxiliar	88248 SINAPI	AUXILIAR DE ENCANADOR OU BOMBEIRO HIDRÁULICO COM ENCARGOS COMPLEMENTARES	SEDI - SERVIÇOS DIVERSOS	H	0,2500000	12,33			3,05
Composição Auxiliar	88267 SINAPI	ENCANADOR OU BOMBEIRO HIDRÁULICO COM ENCARGOS COMPLEMENTARES	SEDI - SERVIÇOS DIVERSOS	H	0,2500000	16,52			4,13
Insoma	00000301 SINAPI	ANEL BORRACHA PARA TUBO ESGOTO PREDIAL, DN 100 MM (NBR 5688)	Material	UN	1,0000000	3,80			3,80
Insoma	00001968 SINAPI	CURVA PVC CURTA 90 GRAUS, 100 MM PARA ESGOTO PREDIAL	Material	UN	1,0000000	21,62			21,62
Insoma	00020078 SINAPI	PASTA LUBRIFICANTE PARA TUBOS E CONEXÕES COM JUNTA ELÁSTICA (USO EM PVC, AÇO, POLIETILENO E OUTROS) (DE 400° C)	Material	UN	0,0460000	22,45			1,03
			MO sem LS =>	3,25	LS =>	2,84	MO com LS =>		6,09
			Valor do BDI =>	8,41			Valor com BDI =>		42,07
Composição	101691 SINAPI	DISJUNTOR MONOPOLAR TIPO NEMA, CORRENTE NOMINAL DE 35 ATÉ 50A - FORNECIMENTO E INSTALAÇÃO AF. 10/2020	INEL - INSTALAÇÃO ELÉTRICA/ELETRIFICAÇÃO E IMBIMACÃO FXTFRMA	UN	1,0000000	21,20			21,20
Composição Auxiliar	88264 SINAPI	ELETRICISTA COM ENCARGOS COMPLEMENTARES	SEDI - SERVIÇOS DIVERSOS	H	0,1352000	17,15			2,31
Composição Auxiliar	88247 SINAPI	AUXILIAR DE ELETRICISTA COM ENCARGOS COMPLEMENTARES	SEDI - SERVIÇOS DIVERSOS	H	0,1352000	12,84			1,73
Insoma	00002386 SINAPI	DISJUNTOR TIPO NEMA, MONOPOLAR 35 ATÉ 50 A, TENSÃO MÁXIMA DE 240 V	Material	UN	1,0000000	15,79			15,79
Insoma	00001574 SINAPI	TERMINAL A COMPRESSÃO EM COBRE ESTANHADO PARA CABO 10 MM ² , 1 FIO E 1 COMPRESSÃO PARA PARAFUSO DE FIXAÇÃO M6	Material	UN	1,0000000	1,37			1,37
			MO sem LS =>	1,77	LS =>	1,56	MO com LS =>		3,32
			Valor do BDI =>	5,30			Valor com BDI =>		26,50
Composição	88264 SINAPI	ELETRICISTA COM ENCARGOS COMPLEMENTARES	SEDI - SERVIÇOS DIVERSOS	H	1,0000000	17,15			17,15
Composição Auxiliar	95332 SINAPI	CURSO DE CAPACITAÇÃO PARA ELETRICISTA (ENCARGOS COMPLEMENTARES) - HORISTA	SEDI - SERVIÇOS DIVERSOS	H	1,0000000	0,37			0,37
Insoma	00037370 SINAPI	ALIMENTAÇÃO - HORISTA (COLETADO CAIXA)	Outros	H	1,0000000	0,01			0,01
Insoma	00002436 SINAPI	ELETRICISTA	Mão de Obra	H	1,0000000	14,11			14,11

NASCIMENTO

EMPREENDEIMENTOS E SERVIÇOS
 CNPJ: 14.794.268/0001-57
 NASCIMENTO SILVA EMPREENDEIMENTOS EIRELI



Ítens	00043484 SINAPI	EPI - FAMILIA ELETRICISTA - HORISTA (ENCARGOS COMPLEMENTARES - COLETADO CAIXA)	Equipamento	H	1,0000000	0,90			
Ítens	00037372 SINAPI	EXAMES - HORISTA (COLETADO CAIXA)	Outros	H	1,0000000	0,55	0,55		
Ítens	00043460 SINAPI	FERRAMENTAS - FAMILIA ELETRICISTA - HORISTA (ENCARGOS COMPLEMENTARES - COLETADO CAIXA)	Equipamento	H	1,0000000	0,61	0,61		
Ítens	00037373 SINAPI	SEGURO - HORISTA (COLETADO CAIXA)	Taxas	H	1,0000000	0,01	0,01		
Ítens	00037371 SINAPI	TRANSPORTE - HORISTA (COLETADO CAIXA)	Serviços	H	1,0000000	0,59	0,59		
					MO sem LS =>	7,72	LS =>	6,76 MO com LS =>	14,48
					Valor do BDI =>	4,28	Valor com BDI =>	21,43	

Composição	Código Banco	Descrição	Tipo	Und	Quant	Valor Unit	Total		
	91831 SINAPI	ELETRODUTO FLEXIVEL CORRUGADO, PVC, DN 20 MM (1/2"), PARA CIRCUITOS TERMINAIS, INSTALADO EM FORRO - FORNECIMENTO E INSTALACAO AF_12/2015	INEL - INSTALACAO ELTRICA/ELETRIFICACAO E ILLUMINACAO EXTERNA	M	1,0000000	5,75	5,75		
Composição Auxiliar	91170 SINAPI	FIXACAO DE TUBOS HORIZONTAIS DE PVC, CPVC OU COBRE DIAMETROS MENORES OU IGUAIS A 40 MM OU ELETROCALHAS ATÉ 150MM DE LARGURA, COM ABRAÇADEIRA METÁLICA RÍGIDA TIPO D 1/2, FIXADA EM PERFILADO EM LAJE AF_05/2015	INH - INSTALACAOES HDROS SANITARIAS	M	1,0000000	2,49	2,49		
Composição Auxiliar	89247 SINAPI	AUXILIAR DE ELETRICISTA COM ENCARGOS COMPLEMENTARES	SEDI - SERVIÇOS DIVERSOS	H	0,0550000	12,84	0,70		
Composição Auxiliar	88264 SINAPI	ELETRICISTA COM ENCARGOS COMPLEMENTARES	SEDI - SERVIÇOS DIVERSOS	H	0,0550000	17,15	0,94		
Ítens	00002689 SINAPI	ELETRODUTO PVC FLEXIVEL CORRUGADO, COR AMARELA, DE 20 MM	Material	M	1,1000000	1,48	1,62		
					MO sem LS =>	1,29	LS =>	1,13 MO com LS =>	2,42
					Valor do BDI =>	1,43	Valor com BDI =>	7,18	

Composição	Código Banco	Descrição	Tipo	Und	Quant	Valor Unit	Total		
	91852 SINAPI	ELETRODUTO FLEXIVEL CORRUGADO, PVC, DN 20 MM (1/2"), PARA CIRCUITOS TERMINAIS, INSTALADO EM PAREDE - FORNECIMENTO E INSTALACAO AF_12/2015	INEL - INSTALACAO ELTRICA/ELETRIFICACAO E ILLUMINACAO EXTERNA	M	1,0000000	5,36	5,36		
Composição Auxiliar	88247 SINAPI	AUXILIAR DE ELETRICISTA COM ENCARGOS COMPLEMENTARES	SEDI - SERVIÇOS DIVERSOS	H	0,1290000	12,84	1,65		
Composição Auxiliar	88264 SINAPI	ELETRICISTA COM ENCARGOS COMPLEMENTARES	SEDI - SERVIÇOS DIVERSOS	H	0,1290000	17,15	2,21		
Ítens	00002689 SINAPI	ELETRODUTO PVC FLEXIVEL CORRUGADO, COR AMARELA, DE 20 MM	Material	M	1,0170000	1,48	1,50		
					MO sem LS =>	1,69	LS =>	1,48 MO com LS =>	3,17
					Valor do BDI =>	1,34	Valor com BDI =>	6,70	

Composição	Código Banco	Descrição	Tipo	Und	Quant	Valor Unit	Total		
	87777 SINAPI	EMBOÇO OU MASSA ÚNICA EM ARGAMASSA TRAÇO 1:2:8, PREPARO MANUAL, APLICADA MANUALMENTE EM PANOS DE FACHADA COM PRESENCIA DE VÃOS, ESPESSURA DE 25 MM, AF_08/2014	REVE - REVESTIMENTO E TRATAMENTO DE SUPERFÍCIES	m²	1,0000000	41,50	41,50		
Composição Auxiliar	87369 SINAPI	ARGAMASSA TRAÇO 1:2:8 (EM VOLUME DE CIMENTO, CAL E AREIA MÉDIA ÚMIDA) PARA EMBOÇO/MASSA ÚNICA/ASSENTAMENTO DE ALVENARIA DE VEDAÇÃO, PREPARO MANUAL AF_08/2019	SEDI - SERVIÇOS DIVERSOS	m²	0,0314000	460,50	14,45		
Composição Auxiliar	88309 SINAPI	PEDREIRO COM ENCARGOS COMPLEMENTARES	SEDI - SERVIÇOS DIVERSOS	H	0,7800000	16,99	13,25		
Composição Auxiliar	88316 SINAPI	SERVEENTE COM ENCARGOS COMPLEMENTARES	SEDI - SERVIÇOS DIVERSOS	H	0,7800000	12,67	9,88		
Ítens	00037411 SINAPI	TELA DE AÇO SOLDADA GALVANIZADA/ZINCADA PARA ALVENARIA, FIO D = 1,24 MM, MALHA 25 X 25 MM	Material	m²	0,1388000	28,28	3,92		
					MO sem LS =>	12,03	LS =>	10,52 MO com LS =>	22,55
					Valor do BDI =>	10,37	Valor com BDI =>	51,87	

Composição	Código Banco	Descrição	Tipo	Und	Quant	Valor Unit	Total		
	87531 SINAPI	EMBOÇO, PARA RECEBIMENTO DE CERÂMICA, EM ARGAMASSA TRAÇO 1:2:8, PREPARO MECÂNICO COM BETONEIRA 400L, APLICADO MANUALMENTE EM FACES INTERNAS DE PAREDES, PARA AMBIENTE COM ÁREA ENTRE 5M2 E 10M2, ESPESSURA DE 20MM, COM EXECUÇÃO DE TRATAMENTO DE SUPERFÍCIES	REVE - REVESTIMENTO E TRATAMENTO DE SUPERFÍCIES	m²	1,0000000	24,17	24,17		
Composição Auxiliar	87292 SINAPI	ARGAMASSA TRAÇO 1:2:8 (EM VOLUME DE CIMENTO, CAL E AREIA MÉDIA ÚMIDA) PARA EMBOÇO/MASSA ÚNICA/ASSENTAMENTO DE ALVENARIA DE VEDAÇÃO, PREPARO MECÂNICO COM BETONEIRA 400 L AF_08/2019	SEDI - SERVIÇOS DIVERSOS	m²	0,0376000	395,51	14,87		
Composição Auxiliar	88316 SINAPI	SERVEENTE COM ENCARGOS COMPLEMENTARES	SEDI - SERVIÇOS DIVERSOS	H	0,1580000	12,67	2,00		
Composição Auxiliar	88309 SINAPI	PEDREIRO COM ENCARGOS COMPLEMENTARES	SEDI - SERVIÇOS DIVERSOS	H	0,4300000	16,99	7,30		
					MO sem LS =>	5,32	LS =>	4,85 MO com LS =>	9,97
					Valor do BDI =>	6,04	Valor com BDI =>	30,21	

Composição	Código Banco	Descrição	Tipo	Und	Quant	Valor Unit	Total		
	87527 SINAPI	EMBOÇO, PARA RECEBIMENTO DE CERÂMICA, EM ARGAMASSA TRAÇO 1:2:8, PREPARO MECÂNICO COM BETONEIRA 400L, APLICADO MANUALMENTE EM FACES INTERNAS DE PAREDES, PARA AMBIENTE COM ÁREA MENOR QUE 5M2, ESPESSURA DE 20MM, COM EXECUÇÃO DE TRATAMENTO DE SUPERFÍCIES	REVE - REVESTIMENTO E TRATAMENTO DE SUPERFÍCIES	m²	1,0000000	27,36	27,36		
Composição Auxiliar	87292 SINAPI	ARGAMASSA TRAÇO 1:2:8 (EM VOLUME DE CIMENTO, CAL E AREIA MÉDIA ÚMIDA) PARA EMBOÇO/MASSA ÚNICA/ASSENTAMENTO DE ALVENARIA DE VEDAÇÃO, PREPARO MECÂNICO COM BETONEIRA 400 L AF_08/2019	SEDI - SERVIÇOS DIVERSOS	m²	0,0376000	395,51	14,87		
Composição Auxiliar	88309 SINAPI	PEDREIRO COM ENCARGOS COMPLEMENTARES	SEDI - SERVIÇOS DIVERSOS	H	0,5800000	16,99	9,85		
Composição Auxiliar	88316 SINAPI	SERVEENTE COM ENCARGOS COMPLEMENTARES	SEDI - SERVIÇOS DIVERSOS	H	0,2110000	12,67	2,67		
					MO sem LS =>	6,75	LS =>	5,91 MO com LS =>	12,86
					Valor do BDI =>	6,04	Valor com BDI =>	34,23	

Composição	Código Banco	Descrição	Tipo	Und	Quant	Valor Unit	Total
	88247 SINAPI	ENCANADOR OU BOMBEIRO HIDRÁULICO COM ENCARGOS COMPLEMENTARES	SEDI - SERVIÇOS DIVERSOS	H	1,0000000	16,52	16,52
Composição Auxiliar	89335 SINAPI	CURSO DE CAPACITAÇÃO PARA ENCANADOR OU BOMBEIRO HIDRÁULICO (ENCARGOS COMPLEMENTARES) - HORISTA ALIMENTACAO - HORISTA (COLETADO CAIXA)	SEDI - SERVIÇOS DIVERSOS	H	1,0000000	0,18	0,18
Ítens	00037370 SINAPI	ENCANADOR OU BOMBEIRO HIDRÁULICO	Outros	H	1,0000000	0,01	0,01
Ítens	00002696 SINAPI	ENCANADOR OU BOMBEIRO HIDRÁULICO	Mão de Obra	H	1,0000000	14,11	14,11
Ítens	00043465 SINAPI	EPI - FAMILIA ENCANADOR - HORISTA (ENCARGOS COMPLEMENTARES - COLETADO CAIXA)	Equipamento	H	1,0000000	0,79	0,79
Ítens	00037372 SINAPI	EXAMES - HORISTA (COLETADO CAIXA)	Outros	H	1,0000000	0,55	0,55
Ítens	00043461 SINAPI	FERRAMENTAS - FAMILIA ENCANADOR - HORISTA (ENCARGOS COMPLEMENTARES - COLETADO CAIXA)	Equipamento	H	1,0000000	0,26	0,26
Ítens	00037373 SINAPI	SEGURO - HORISTA (COLETADO CAIXA)	Taxas	H	1,0000000	0,01	0,01

AV. WADEMAR MOTA E SILVA, 378 - BAIRRO DEUS QUER
 SENADOR LA ROQUE - MARANHÃO

[Handwritten signature]

NASCIMENTO SILVA
 EMPREENDEIMENTOS EIRELI
 CNPJ: 14.794.268/0001-57
 VICTOR HUGO NASCIMENTO SILVA
 CPF: 038.112.813-05-TITULAR

NASCIMENTO

EMPREENHIMENTOS E SERVIÇOS
 CNPJ 14.794.268/0001-57
 NASCIMENTO SILVA EMPREENHIMENTOS EIRELI

706
 80

COMISSÃO DE LICITAÇÃO
03235
 Fís
 Rubrica

Insu	Código Banco	Descrição	Tipo	Und	Quant.	Valor Unit	Total
00037371 SINAPI		TRANSPORTE - HORISTA (COLETADO CAIXA)	Serviços	H	1,0000000	0,59	
			MO sem LS =>	7,62	LS =>	6,67	MO com LS =>
			Valor do BDI =>	4,13			Valor com BDI =>
Composição	86884 SINAPI	ENGATE FLEXIVEL EM PLÁSTICO BRANCO, 1/2 X 30CM - FORNECIMENTO E INSTALAÇÃO AF 01/2020	INH - INSTALAÇÕES HIDROSANITÁRIAS	UN	1,0000000	6,76	
Composição Auxiliar	88267 SINAPI	ENCANADOR OU BOMBEIRO HIDRÁULICO COM ENCARGOS COMPLEMENTARES	SEDI - SERVIÇOS DIVERSOS	H	0,1525000	16,52	
Composição Auxiliar	88316 SINAPI	SERVENTE COM ENCARGOS COMPLEMENTARES	SEDI - SERVIÇOS DIVERSOS	H	0,0481000	12,67	
Insu	00006141 SINAPI	ENGATE/RABICHO FLEXIVEL PLASTICO (PVC OU ABS) BRANCO 1/2" X 30 CM	Material	UN	1,0000000	3,57	
Insu	00003146 SINAPI	FITA VEDA ROSCA EM ROLOS DE 18 MM X 10 M (L X C)	Material	UN	0,0210000	3,87	
			MO sem LS =>	1,41	LS =>	1,24	MO com LS =>
			Valor do BDI =>	1,69			Valor com BDI =>
Composição	86885 SINAPI	ENGATE FLEXIVEL EM PLÁSTICO BRANCO, 1/2 X 40CM - FORNECIMENTO E INSTALAÇÃO AF 01/2020	INH - INSTALAÇÕES HIDROSANITÁRIAS	UN	1,0000000	8,29	
Composição Auxiliar	88267 SINAPI	ENCANADOR OU BOMBEIRO HIDRÁULICO COM ENCARGOS COMPLEMENTARES	SEDI - SERVIÇOS DIVERSOS	H	0,1525000	16,52	
Composição Auxiliar	88316 SINAPI	SERVENTE COM ENCARGOS COMPLEMENTARES	SEDI - SERVIÇOS DIVERSOS	H	0,0481000	12,67	
Insu	00011681 SINAPI	ENGATE/RABICHO FLEXIVEL PLASTICO (PVC OU ABS) BRANCO 1/2" X 40 CM	Material	UN	1,0000000	5,10	
Insu	00003146 SINAPI	FITA VEDA ROSCA EM ROLOS DE 18 MM X 10 M (L X C)	Material	UN	0,0210000	3,87	
			MO sem LS =>	1,41	LS =>	1,24	MO com LS =>
			Valor do BDI =>	2,07			Valor com BDI =>
Composição	90830 SINAPI	FECHADURA DE EMBUTIR COM CILINDRO, EXTERNA, COMPLETA, ACABAMENTO PADRÃO MÉDIO, COM EXECUÇÃO DE FURO - FORNECIMENTO E INSTALAÇÃO AF 12/2018	ESQV - ESQUADRIAS/FERRAGENS/VIDROS	UN	1,0000000	119,77	
Composição Auxiliar	88261 SINAPI	CARPINTEIRO DE ESQUADRIA COM ENCARGOS COMPLEMENTARES	SEDI - SERVIÇOS DIVERSOS	H	1,0020000	15,33	
Composição Auxiliar	88316 SINAPI	SERVENTE COM ENCARGOS COMPLEMENTARES	SEDI - SERVIÇOS DIVERSOS	H	0,5010000	12,67	
Insu	00003081 SINAPI	FECHADURA ESPELHO PARA PORTA EXTERNA, EM AÇO INOX (MAQUINA, TESTA E CONTRA-TESTA) E EM ZAMAC (MACANETA, LINGUETA E TRINCOS) COM ACABAMENTO CROMADO, MAQUINA DE 55 MM, INCLUINDO CHAVE TIPO CILINDRO	Material	CJ	1,0000000	98,07	
			MO sem LS =>	9,51	LS =>	6,32	MO com LS =>
			Valor do BDI =>	29,94			Valor com BDI =>
Composição	91306 SINAPI	FECHADURA DE EMBUTIR PARA PORTAS INTERNAS, COMPLETA, ACABAMENTO PADRÃO MÉDIO, COM EXECUÇÃO DE FURO - FORNECIMENTO E INSTALAÇÃO AF 12/2018	ESQV - ESQUADRIAS/FERRAGENS/VIDROS	UN	1,0000000	105,48	
Composição Auxiliar	88261 SINAPI	CARPINTEIRO DE ESQUADRIA COM ENCARGOS COMPLEMENTARES	SEDI - SERVIÇOS DIVERSOS	H	0,7070000	15,33	
Composição Auxiliar	88316 SINAPI	SERVENTE COM ENCARGOS COMPLEMENTARES	SEDI - SERVIÇOS DIVERSOS	H	0,3840000	12,67	
Insu	00003093 SINAPI	FECHADURA ROSETA REDONDA PARA PORTA INTERNA, EM AÇO INOX (MAQUINA, TESTA E CONTRA-TESTA) E EM ZAMAC (MACANETA, LINGUETA E TRINCOS) COM ACABAMENTO CROMADO, MAQUINA DE 55 MM, INCLUINDO CHAVE TIPO INTERNA	Material	CJ	1,0000000	68,87	
			MO sem LS =>	7,28	LS =>	6,36	MO com LS =>
			Valor do BDI =>	26,37			Valor com BDI =>
Composição	91170 SINAPI	FIXAÇÃO DE TUBOS HORIZONTAIS DE PVC, CPVC OU COBRE DIÂMETROS MENORES OU IGUAIS A 40 MM OU FLETROCALHAS ATÉ 150MM DE LARGURA, COM ABRAÇADEIRA METÁLICA RÍGIDA TIPO D 1/2, FIXADA EM PERFILADO EM LAJE, AF 05/2015	INH - INSTALAÇÕES HIDROSANITÁRIAS	M	1,0000000	2,49	
Composição Auxiliar	88248 SINAPI	AUXILIAR DE ENCANADOR OU BOMBEIRO HIDRÁULICO COM ENCARGOS COMPLEMENTARES	SEDI - SERVIÇOS DIVERSOS	H	0,0100000	12,33	
Composição Auxiliar	88267 SINAPI	ENCANADOR OU BOMBEIRO HIDRÁULICO COM ENCARGOS COMPLEMENTARES	SEDI - SERVIÇOS DIVERSOS	H	0,0890000	16,52	
Insu	00000392 SINAPI	ABRAÇADEIRA EM AÇO PARA AMARRAÇÃO DE ELETRODUTOS, TIPO D, COM 1/2" E PARAFUSO DE FIXAÇÃO	Material	UN	0,6500000	1,91	
			MO sem LS =>	0,58	LS =>	0,50	MO com LS =>
			Valor do BDI =>	0,62			Valor com BDI =>
Composição	88269 SINAPI	GESSEIRO COM ENCARGOS COMPLEMENTARES	SEDI - SERVIÇOS DIVERSOS	H	1,0000000	16,89	
Composição Auxiliar	95337 SINAPI	CURSO DE CAPACITAÇÃO PARA GESSEIRO (ENCARGOS COMPLEMENTARES) - HORISTA	SEDI - SERVIÇOS DIVERSOS	H	1,0000000	0,11	
Insu	00037370 SINAPI	ALIMENTAÇÃO - HORISTA (COLETADO CAIXA)	Outros	H	1,0000000	0,01	
Insu	00043488 SINAPI	EPI - FAMÍLIA PEDREIRO - HORISTA (ENCARGOS COMPLEMENTARES - COLETADO CAIXA)	Equipamento	H	1,0000000	0,94	
Insu	00037372 SINAPI	EXAMES - HORISTA (COLETADO CAIXA)	Outros	H	1,0000000	0,55	
Insu	00043465 SINAPI	FERRAMENTAS - FAMÍLIA PEDREIRO - HORISTA (ENCARGOS COMPLEMENTARES - COLETADO CAIXA)	Equipamento	H	1,0000000	0,57	
Insu	00012872 SINAPI	GESSEIRO	Mão de Obra	H	1,0000000	14,11	
Insu	00037373 SINAPI	SEGURO - HORISTA (COLETADO CAIXA)	Taxas	H	1,0000000	0,01	
Insu	00037371 SINAPI	TRANSPORTE - HORISTA (COLETADO CAIXA)	Serviços	H	1,0000000	0,59	
			MO sem LS =>	7,56	LS =>	6,64	MO com LS =>
			Valor do BDI =>	4,22			Valor com BDI =>
Composição	90279 SINAPI	GRAUTE FOK=20 MPa, TRAÇÃO 1,9,04 1,6 1,9 (CIMENTO/CAL/ AREIA GROSSA) (BRITA 0) - PREPARO MECÂNICO COM BETONEIRA 400 L AF 07/2015	FUES - FUNDAÇÕES E ESTRUTURAS	m³	1,0000000	373,95	
Composição Auxiliar	88830 SINAPI	BETONEIRA CAPACIDADE NOMINAL DE 400 L, CAPACIDADE DE MISTURA 280 L, MOTOR ELÉTRICO TRIFÁSICO POTÊNCIA DE 2 CV, TEM CARREGADOR - CHP DIURNO AF 10/2014	CHOR - CUSTOS HORÁRIOS DE MÁQUINAS E EQUIPAMENTOS	CHP	0,8900000	1,48	

NASCIMENTO SILVA
 EMPREENHIMENTOS EIRELI
 CNPJ: 14.794.268/0001-57
 VICTOR HUGO NASCIMENTO SILVA
 CPF: 038.713.811-05/11/2014

NASCIMENTO

EMPREENHIMENTOS E SERVIÇOS

CNPJ: 14.794.268/0001-57
NASCIMENTO SILVA EMPREENHIMENTOS EIRELI



Composição Auxiliar	88831 SINAPI	BETONEIRA CAPACIDADE NOMINAL DE 400 L. CAPACIDADE DE MISTURA 290 L. MOTOR ELÉTRICO TRIFÁSICO POTÊNCIA DE 2 CV. SEM CARREGADOR - CHI DIURNO AF_10/2014	CHOR - CUSTOS HORÁRIOS DE MÁQUINAS E EQUIPAMENTOS	CHI	1,9800000	0,31		
Composição Auxiliar	88377 SINAPI	OPERADOR DE BETONEIRA ESTACIONÁRIA/MISTURADOR COM ENCARGOS COMPLEMENTARES	SEDI - SERVIÇOS DIVERSOS	H	2,8600000	15,00		
Insumo	0000367 SINAPI	AREIA GROSSA - POSTO JAZIDA/FORNECEDOR (RETIRADO NA JAZIDA SEM TRANSPORTE)	Material	m³	0,5600000	74,35		
Insumo	00001106 SINAPI	CAL HIDRATADA CHI PARA ARGAMASSAS	Material	KG	12,8100000	0,78		
Insumo	00001379 SINAPI	CIMENTO PORTLAND COMPOSTO CP II-32	Material	KG	355,8800000	0,66		234,68
Insumo	00004720 SINAPI	PEDRA BRITADA N. 0. OU PEDRISCO (4,8 A 9,5 MM) POSTO PEDREIRA/FORNECEDOR SEM FRETE	Material	m³	0,5600000	76,18		42,89
			MO sem LS =>	20,15	LS =>	17,63	MO com LS =>	37,78
			Valor do BDI =>	83,48			Valor com BDI =>	487,43
Composição	93262 SINAPI	GUINCHO ELÉTRICO DE COLUNA, CAPACIDADE 400 KG, COM MOTO FREIO, MOTOR TRIFÁSICO DE 1,25 CV - CHI DIURNO AF_03/2016	CHOR - CUSTOS HORÁRIOS DE MÁQUINAS E EQUIPAMENTOS	CHI	1,0000000	14,34		14,34
Composição Auxiliar	93277 SINAPI	GUINCHO ELÉTRICO DE COLUNA, CAPACIDADE 400 KG, COM MOTO FREIO, MOTOR TRIFÁSICO DE 1,25 CV - DEPRECIÇÃO AF_03/2016	CHOR - CUSTOS HORÁRIOS DE MÁQUINAS E EQUIPAMENTOS	H	1,0000000	0,30		0,30
Composição Auxiliar	93278 SINAPI	GUINCHO ELÉTRICO DE COLUNA, CAPACIDADE 400 KG, COM MOTO FREIO, MOTOR TRIFÁSICO DE 1,25 CV - JUROS AF_03/2016	CHOR - CUSTOS HORÁRIOS DE MÁQUINAS E EQUIPAMENTOS	H	1,0000000	0,03		0,03
Composição Auxiliar	88295 SINAPI	OPERADOR DE GUINCHO COM ENCARGOS COMPLEMENTARES	SEDI - SERVIÇOS DIVERSOS	H	1,0000000	14,01		14,01
			MO sem LS =>	6,52	LS =>	5,70	MO com LS =>	12,22
			Valor do BDI =>	3,58			Valor com BDI =>	17,92
Composição	93281 SINAPI	GUINCHO ELÉTRICO DE COLUNA, CAPACIDADE 400 KG, COM MOTO FREIO, MOTOR TRIFÁSICO DE 1,25 CV - CHP DIURNO AF_03/2016	CHOR - CUSTOS HORÁRIOS DE MÁQUINAS E EQUIPAMENTOS	CHP	1,0000000	15,17		15,17
Composição Auxiliar	93280 SINAPI	GUINCHO ELÉTRICO DE COLUNA, CAPACIDADE 400 KG, COM MOTO FREIO, MOTOR TRIFÁSICO DE 1,25 CV - MATERIAIS NA OPERAÇÃO AF_03/2016	CHOR - CUSTOS HORÁRIOS DE MÁQUINAS E EQUIPAMENTOS	H	1,0000000	0,55		0,55
Composição Auxiliar	93277 SINAPI	GUINCHO ELÉTRICO DE COLUNA, CAPACIDADE 400 KG, COM MOTO FREIO, MOTOR TRIFÁSICO DE 1,25 CV - DEPRECIÇÃO AF_03/2016	CHOR - CUSTOS HORÁRIOS DE MÁQUINAS E EQUIPAMENTOS	H	1,0000000	0,30		0,30
Composição Auxiliar	93279 SINAPI	GUINCHO ELÉTRICO DE COLUNA, CAPACIDADE 400 KG, COM MOTO FREIO, MOTOR TRIFÁSICO DE 1,25 CV - MANUTENÇÃO AF_03/2016	CHOR - CUSTOS HORÁRIOS DE MÁQUINAS E EQUIPAMENTOS	H	1,0000000	0,28		0,28
Composição Auxiliar	93278 SINAPI	GUINCHO ELÉTRICO DE COLUNA, CAPACIDADE 400 KG, COM MOTO FREIO, MOTOR TRIFÁSICO DE 1,25 CV - JUROS AF_03/2016	CHOR - CUSTOS HORÁRIOS DE MÁQUINAS E EQUIPAMENTOS	H	1,0000000	0,03		0,03
Composição Auxiliar	88295 SINAPI	OPERADOR DE GUINCHO COM ENCARGOS COMPLEMENTARES	SEDI - SERVIÇOS DIVERSOS	H	1,0000000	14,01		14,01
			MO sem LS =>	6,52	LS =>	5,70	MO com LS =>	12,22
			Valor do BDI =>	3,79			Valor com BDI =>	18,96
Composição	93277 SINAPI	GUINCHO ELÉTRICO DE COLUNA, CAPACIDADE 400 KG, COM MOTO FREIO, MOTOR TRIFÁSICO DE 1,25 CV - DEPRECIÇÃO AF_03/2016	CHOR - CUSTOS HORÁRIOS DE MÁQUINAS E EQUIPAMENTOS	H	1,0000000	0,30		0,30
Insumo	00036487 SINAPI	GUINCHO ELÉTRICO DE COLUNA, CAPACIDADE 400 KG, COM MOTO FREIO, MOTOR TRIFÁSICO DE 1,25 CV	Equipamento	UN	0,0000640	4,774,11		0,30
			MO sem LS =>	0,00	LS =>	0,00	MO com LS =>	0,00
			Valor do BDI =>	0,07			Valor com BDI =>	0,37
Composição	93278 SINAPI	GUINCHO ELÉTRICO DE COLUNA, CAPACIDADE 400 KG, COM MOTO FREIO, MOTOR TRIFÁSICO DE 1,25 CV - JUROS AF_03/2016	CHOR - CUSTOS HORÁRIOS DE MÁQUINAS E EQUIPAMENTOS	H	1,0000000	0,03		0,03
Insumo	00036487 SINAPI	GUINCHO ELÉTRICO DE COLUNA, CAPACIDADE 400 KG, COM MOTO FREIO, MOTOR TRIFÁSICO DE 1,25 CV	Equipamento	UN	0,0000076	4,774,11		0,03
			MO sem LS =>	0,00	LS =>	0,00	MO com LS =>	0,00
			Valor do BDI =>	0,00			Valor com BDI =>	0,03
Composição	93279 SINAPI	GUINCHO ELÉTRICO DE COLUNA, CAPACIDADE 400 KG, COM MOTO FREIO, MOTOR TRIFÁSICO DE 1,25 CV - MANUTENÇÃO AF_03/2016	CHOR - CUSTOS HORÁRIOS DE MÁQUINAS E EQUIPAMENTOS	H	1,0000000	0,28		0,28
Insumo	00036487 SINAPI	GUINCHO ELÉTRICO DE COLUNA, CAPACIDADE 400 KG, COM MOTO FREIO, MOTOR TRIFÁSICO DE 1,25 CV	Equipamento	UN	0,0000060	4,774,11		0,28
			MO sem LS =>	0,00	LS =>	0,00	MO com LS =>	0,00
			Valor do BDI =>	0,07			Valor com BDI =>	0,35
Composição	93290 SINAPI	GUINCHO ELÉTRICO DE COLUNA, CAPACIDADE 400 KG, COM MOTO FREIO, MOTOR TRIFÁSICO DE 1,25 CV - MATERIAIS NA OPERAÇÃO AF_03/2016	CHOR - CUSTOS HORÁRIOS DE MÁQUINAS E EQUIPAMENTOS	H	1,0000000	0,55		0,55
Insumo	00002705 SINAPI	ENERGIA ELÉTRICA ATÉ 2006 KWH INDUSTRIAL, SEM DEMANDA	Material	KWH	0,7800000	0,71		0,55
			MO sem LS =>	0,00	LS =>	0,00	MO com LS =>	0,00
			Valor do BDI =>	0,13			Valor com BDI =>	0,68
Composição	96985 SINAPI	HASTE DE ATERRAMENTO 5/8 PARA SPDA - FORNECIMENTO E INSTALAÇÃO AF_12/2017	INEL - INSTALAÇÃO ELÉTRICA/ELETRIFICAÇÃO E SEDI - SERVIÇOS DIVERSOS	UN	1,0000000	50,65		50,65
Composição Auxiliar	88264 SINAPI	ELETRICISTA COM ENCARGOS COMPLEMENTARES	SEDI - SERVIÇOS DIVERSOS	H	0,2531000	17,16		4,34
Composição Auxiliar	88247 SINAPI	AUXILIAR DE ELETRICISTA COM ENCARGOS COMPLEMENTARES	SEDI - SERVIÇOS DIVERSOS	H	0,2531000	12,84		3,24
Insumo	00003579 SINAPI	SEM PROCESSO DE DESATIVACÃO HASTE DE ATERRAMENTO EM AÇO COM 3,00 M DE COMPRIMENTO E DN = 5/8", REVESTIDA COM BAIXA CAMADA DE CORR. SEM CONDUTOR	Material	UN	1,0000000	43,07		43,07
			MO sem LS =>	5,32	LS =>	2,91	MO com LS =>	6,23
			Valor do BDI =>	12,88			Valor com BDI =>	63,31
Composição	88270 SINAPI	IMPERMEABILIZADOR COM ENCARGOS COMPLEMENTARES	SEDI - SERVIÇOS DIVERSOS	H	1,0000000	18,66		18,66
Composição Auxiliar	95338 SINAPI	CURSO DE CAPACITAÇÃO PARA IMPERMEABILIZADOR (ENCARGOS COMPLEMENTARES) - HORISTA	SEDI - SERVIÇOS DIVERSOS	H	1,0000000	0,23		0,23
Insumo	00037370 SINAPI	ALIMENTAÇÃO - HORISTA (COLETADO CAIXA)	Outros	H	1,0000000	0,01		0,01
Insumo	00043489 SINAPI	EPI - FAMÍLIA PEDREIRO - HORISTA (ENCARGOS COMPLEMENTARES - COLETADO CAIXA)	Equipamento	H	1,0000000	0,94		0,94

NASCIMENTO SILVA
EMPREENHIMENTOS EIRELI
CNPJ: 14.794.268/0001-57
VICTOR HUGO NASCIMENTO SILVA
CPF: 038.11.2813-05-11111111

NASCIMENTO

EMPREENDEIMENTOS E SERVIÇOS

CNPJ: 14.794.268/0001-57
NASCIMENTO SILVA EMPREENDEIMENTOS EIRELI

708
P

COMISSÃO DE LICITAÇÃO
03237
Rubrica

Insu	Código Banco	Descrição	Tipo	Und	Quant.	Valor Unit	Total	
Insu	00037372 SINAPI	EXAMES - HORISTA (COLETADO CAIXA)	Outros	H	1,0000000	0,55	0,55	
Insu	00043465 SINAPI	FERRAMENTAS - FAMILIA PEDREIRO - HORISTA (ENCARGOS COMPLEMENTARES - COLETADO CAIXA)	Equipamento	H	1,0000000	0,57	0,57	
Insu	00012873 SINAPI	IMPERMEABILIZADOR	Mão de Obra	H	1,0000000	15,76	15,76	
Insu	00037373 SINAPI	SEGURO - HORISTA (COLETADO CAIXA)	Taxas	H	1,0000000	0,01	0,01	
Insu	00037371 SINAPI	TRANSPORTE - HORISTA (COLETADO CAIXA)	Serviços	H	1,0000000	0,59	0,59	
			MO sem LS =>		8,53	LS =>	7,46 MO com LS =>	15,99
			Valor do BDI =>		4,66	Valor com BDI =>	23,32	
Composição	92023 SINAPI	INTERRUPTOR SIMPLES (1 MÓDULO) COM 1 TOMADA DE EMBUTIR 2P+T 10 A, INCLINDO SUPORTE E PLACA - FORNECIMENTO E INSTALAÇÃO AF 12/2015	INEL - INSTALAÇÃO ELÉTRICA/ELETRIFICAÇÃO E II IMINAÇÃO FXTFRNA	UN	1,0000000	35,80	35,80	
Composição Auxiliar	91946 SINAPI	SUPORTE PARAFUSADO COM PLACA DE ENCAIXE 4" X 2" MÉDIO (1,30 M DO PISO) PARA PONTO ELÉTRICO - FORNECIMENTO E INSTALAÇÃO. AF 12/2015	INEL - INSTALAÇÃO ELÉTRICA/ELETRIFICAÇÃO E II IMINAÇÃO FXTFRNA	UN	1,0000000	6,64	6,64	
Composição Auxiliar	92022 SINAPI	INTERRUPTOR SIMPLES (1 MÓDULO) COM 1 TOMADA DE EMBUTIR 2P+T 10 A, SEM SUPORTE E SEM PLACA - FORNECIMENTO E INSTALAÇÃO. AF 12/2015	INEL - INSTALAÇÃO ELÉTRICA/ELETRIFICAÇÃO E II IMINAÇÃO FXTFRNA	UN	1,0000000	29,16	29,16	
			MO sem LS =>		7,16	LS =>	6,25 MO com LS =>	13,42
			Valor do BDI =>		8,95	Valor com BDI =>	44,75	
Composição	92022 SINAPI	INTERRUPTOR SIMPLES (1 MÓDULO) COM 1 TOMADA DE EMBUTIR 2P+T 10 A, SEM SUPORTE E SEM PLACA - FORNECIMENTO E INSTALAÇÃO. AF 12/2015	INEL - INSTALAÇÃO ELÉTRICA/ELETRIFICAÇÃO E II IMINAÇÃO FXTFRNA	UN	1,0000000	29,16	29,16	
Composição Auxiliar	86247 SINAPI	AUXILIAR DE ELETRICISTA COM ENCARGOS COMPLEMENTARES	SEDI - SERVIÇOS DIVERSOS	H	0,4720000	12,84	6,06	
Composição Auxiliar	86264 SINAPI	ELETRICISTA COM ENCARGOS COMPLEMENTARES	SEDI - SERVIÇOS DIVERSOS	H	0,4720000	17,15	8,09	
Insu	00036112 SINAPI	INTERRUPTOR SIMPLES 10A, 250V (APENAS MÓDULO)	Material	UN	1,0000000	7,02	7,02	
Insu	00036101 SINAPI	TOMADA 2P+T 10A, 250V (APENAS MÓDULO)	Material	UN	1,0000000	7,99	7,99	
			MO sem LS =>		6,20	LS =>	5,43 MO com LS =>	11,03
			Valor do BDI =>		7,29	Valor com BDI =>	36,45	
Composição	94550 SINAPI	JANELA DE AÇO TIPO BASCULANTE PARA VIDROS, COM BATENTE, FERRAGENS E PINTURA ANTICORROSIVA, EXCLUSIVE VIDROS, ACABAMENTO, ALIZAR E CONTRAMARCO, FORNECIMENTO E INSTALAÇÃO AF 12/2014	ESQV - ESQUADRIAS/FERRAGENS/VIDROS	m²	1,0000000	681,28	681,28	
Composição Auxiliar	88629 SINAPI	ARGAMASSA TRAÇO 1:3 (EM VOLUME DE CIMENTO E AREIA MÉDIA (MIDA) PREPARO MANUAL AF 08/2016	SEDI - SERVIÇOS DIVERSOS	m³	0,0210000	483,02	10,14	
Composição Auxiliar	88308 SINAPI	PEDREIRO COM ENCARGOS COMPLEMENTARES	SEDI - SERVIÇOS DIVERSOS	H	4,5810000	16,99	77,83	
Composição Auxiliar	88316 SINAPI	SERVENTE COM ENCARGOS COMPLEMENTARES	SEDI - SERVIÇOS DIVERSOS	H	2,2910000	12,67	29,02	
Insu	00011190 SINAPI	JANELA BASCULANTE, AÇO, COM BATENTE/REQUADRO, 60 X 60 CM (SEM VIDROS)	Material	UN	2,7780000	203,13	564,29	
			MO sem LS =>		48,29	LS =>	42,24 MO com LS =>	90,53
			Valor do BDI =>		170,32	Valor com BDI =>	851,60	
Composição	100865 SINAPI	JANELA DE MADEIRA - CEDRINHO/ANGELIM OU EQUIVALENTE DA REGIÃO - DE ABRIR COM 4 FOLHAS (2 VENEZIANAS E 2 GUILHOTINAS PARA VIDRO), COM BATENTE, ALIZAR E FERRAGENS EXCLUSIVE VIDROS, ACABAMENTO E CONTRAMARCO, FORNECIMENTO E INSTALAÇÃO AF 12/2014	ESQV - ESQUADRIAS/FERRAGENS/VIDROS	m²	1,0000000	560,88	560,88	
Composição Auxiliar	88261 SINAPI	CARPINTEIRO DE ESQUADRIA COM ENCARGOS COMPLEMENTARES	SEDI - SERVIÇOS DIVERSOS	H	1,7300000	15,33	26,56	
Composição Auxiliar	88310 SINAPI	SERVENTE COM ENCARGOS COMPLEMENTARES	SEDI - SERVIÇOS DIVERSOS	H	0,8665000	12,67	10,97	
Insu	00004430 SINAPI	CAIXA NAO APARELHADO 15 X 8" CM, EM MACARANDUBA, ANGELIM OU EQUIVALENTE DA REGIAO - BRUTA	Material	M	1,7258000	11,90	20,53	
Insu	00003421 SINAPI	JANELA EM MADEIRA CEDRINHO/ ANGELIM COMERCIAL/ CURUPIXA/ CUMARU OU EQUIVALENTE DA REGIAO, CAIXA DO BATENTE/MARCO 10" CM, 2 FOLHAS DE ABRIR TIPO VENEZIANA E 2 FOLHAS GUILHOTINA PARA VIDRO, COM GUARNICA/ALIZAR, COM FERRAGENS (SEM VIDRO E SEM ACABAMENTO)	Material	m²	1,0000000	468,38	468,38	
Insu	00005067 SINAPI	PREGO DE AÇO POLIDO COM CABECA 16 X 24 (2 1/4 X 12)	Material	KG	0,0428677	19,34	0,82	
Insu	00000142 SINAPI	SELANTE ELASTICO MONOCOMPONENTE A BASE DE POLIURETANO (PU) PARA JUNTAS DIVERSAS	Material	310ML	0,8351000	40,27	33,62	
			MO sem LS =>		16,45	LS =>	14,39 MO com LS =>	30,84
			Valor do BDI =>		140,22	Valor com BDI =>	791,70	
Composição	88441 SINAPI	JARDINEIRO COM ENCARGOS COMPLEMENTARES	SEDI - SERVIÇOS DIVERSOS	H	1,0000000	16,35	16,35	
Composição Auxiliar	95390 SINAPI	CURSO DE CAPACITAÇÃO PARA JARDINEIRO (ENCARGOS COMPLEMENTARES) - HORISTA	SEDI - SERVIÇOS DIVERSOS	H	1,0000000	0,04	0,04	
Insu	00037370 SINAPI	ALIMENTACAO - HORISTA (COLETADO CAIXA)	Outros	H	1,0000000	0,01	0,01	
Insu	00043489 SINAPI	EPI - FAMILIA PEDREIRO - HORISTA (ENCARGOS COMPLEMENTARES - COLETADO CAIXA)	Equipamento	H	1,0000000	0,94	0,94	
Insu	00037372 SINAPI	EXAMES - HORISTA (COLETADO CAIXA)	Outros	H	1,0000000	0,55	0,55	
Insu	00043465 SINAPI	FERRAMENTAS - FAMILIA PEDREIRO - HORISTA (ENCARGOS COMPLEMENTARES - COLETADO CAIXA)	Equipamento	H	1,0000000	0,57	0,57	
Insu	00025964 SINAPI	JARDINEIRO	Mão de Obra	H	1,0000000	13,64	13,64	
Insu	00037373 SINAPI	SEGURO - HORISTA (COLETADO CAIXA)	Taxas	H	1,0000000	0,01	0,01	
Insu	00037371 SINAPI	TRANSPORTE - HORISTA (COLETADO CAIXA)	Serviços	H	1,0000000	0,59	0,59	
			MO sem LS =>		7,30	LS =>	6,38 MO com LS =>	13,69
			Valor do BDI =>		4,08	Valor com BDI =>	20,43	
Composição	89726 SINAPI	JOELHO 45 GRAUS, PVC, SERIE NORMAL, ESGOTO PREDIAL, DN 40 MM, JUNTA SOLDÁVEL, FORNECIDO E INSTALADO EM RAMAL DE DESCARGA SANITÁRIAS OU RAMAL DE ESGOTO SANITÁRIO AF 12/2014	INHII - INSTALAÇÕES HIDROS	UN	1,0000000	5,33	5,33	
Composição Auxiliar	88248 SINAPI	AUXILIAR DE ENCANADOR OU BOMBEIRO HIDRÁULICO COM ENCARGOS COMPLEMENTARES	SEDI - SERVIÇOS DIVERSOS	H	0,1000000	12,33	1,23	
Composição Auxiliar	88267 SINAPI	ENCANADOR OU BOMBEIRO HIDRÁULICO COM ENCARGOS COMPLEMENTARES	SEDI - SERVIÇOS DIVERSOS	H	0,1000000	16,52	1,65	

AV. WADEMAR MOTA E SILVA, 378 - BAIRRO DEUS QUER
SENADOR LA ROQUE - MARANHÃO

NASCIMENTO SILVA
EMPREENDEIMENTOS EIRELI
CNPJ: 14.794.268/0001-57
VICTOR HENRIQUE NASCIMENTO SILVA
CPF: 038.102.815-05

NASCIMENTO

EMPREENDEIMENTOS E SERVIÇOS

CNPJ: 14.794.268/0001-57
NASCIMENTO SILVA EMPREENDEIMENTOS EIRELI



Insumo	0000122 SINAPI	ADESIVO PLASTICO PARA PVC, FRASCO COM 850 GR	Material	UN	0,0096000	81,35	0,60	
Insumo	00003516 SINAPI	JOELHO PVC, SOLDAVEL, BB, 45 GRAUS, DN 40 MM, PARA ESGOTO PREDIAL	Material	UN	1,0000000	1,03	1,03	
Insumo	00038383 SINAPI	LIXA D'AGUA EM FOLHA, GRAO 100	Material	UN	0,0210000	1,85	0,09	
Insumo	00020083 SINAPI	SOLUCAO LIMPADORA PARA PVC, FRASCO COM 1000 CM3	Material	UN	0,0150000	53,27	0,42	
		MO sem LS =>		1,30	LS =>	1,13	MO com LS =>	2,43
		Valor do BDI =>		1,33			Valor com BDI =>	6,66

Composição	Código Banco	Descrição	Tipo	Und	Quant.	Valor Unit	Total	
Composição	89366 SINAPI	JOELHO 90 GRAUS COM BUCHA DE LATÃO, PVC, SOLDAVEL, DN 25MM, X INHI - INSTALAÇÕES HIDROS SANITÁRIAS	INHI - INSTALAÇÕES HIDROS SANITÁRIAS	UN	1,0000000	14,18	14,18	
Composição Auxiliar	88248 SINAPI	AUXILIAR DE ENCANADOR OU BOMBEIRO HIDRÁULICO COM ENCARGOS COMPLEMENTARES	SEDI - SERVIÇOS DIVERSOS	H	0,1500000	12,33	1,84	
Composição Auxiliar	88267 SINAPI	ENCANADOR OU BOMBEIRO HIDRÁULICO COM ENCARGOS COMPLEMENTARES	SEDI - SERVIÇOS DIVERSOS	H	0,1500000	16,52	2,47	
Insumo	0000122 SINAPI	ADESIVO PLASTICO PARA PVC, FRASCO COM 850 GR	Material	UN	0,0070000	81,35	0,42	
Insumo	00003524 SINAPI	JOELHO PVC, SOLDAVEL, COM BUCHA DE LATAO, 90 GRAUS, 25 MM X 3/4" PARA AGUA FRIA PREDIAL	Material	UN	1,0000000	8,94	8,94	
Insumo	00038383 SINAPI	LIXA D'AGUA EM FOLHA, GRAO 100	Material	UN	0,0500000	1,85	0,09	
Insumo	00020083 SINAPI	SOLUCAO LIMPADORA PARA PVC, FRASCO COM 1000 CM3	Material	UN	0,0080000	53,27	0,42	
		MO sem LS =>		1,95	LS =>	1,70	MO com LS =>	3,65
		Valor do BDI =>		3,54			Valor com BDI =>	17,72

Composição	Código Banco	Descrição	Tipo	Und	Quant.	Valor Unit	Total	
Composição	89362 SINAPI	JOELHO 90 GRAUS, PVC, SOLDAVEL, DN 25MM, INSTALADO EM RAMAL OU SUB-RAMAL DE ÁGUA - FORNECIMENTO E INSTALAÇÃO. AF_12/2014	INHI - INSTALAÇÕES HIDROS SANITÁRIAS	UN	1,0000000	6,14	6,14	
Composição Auxiliar	88248 SINAPI	AUXILIAR DE ENCANADOR OU BOMBEIRO HIDRÁULICO COM ENCARGOS COMPLEMENTARES	SEDI - SERVIÇOS DIVERSOS	H	0,1500000	12,33	1,84	
Composição Auxiliar	88267 SINAPI	ENCANADOR OU BOMBEIRO HIDRÁULICO COM ENCARGOS COMPLEMENTARES	SEDI - SERVIÇOS DIVERSOS	H	0,1500000	16,52	2,47	
Insumo	0000122 SINAPI	ADESIVO PLASTICO PARA PVC, FRASCO COM 850 GR	Material	UN	0,0070000	81,35	0,42	
Insumo	00003529 SINAPI	JOELHO PVC, SOLDAVEL, 90 GRAUS, 25 MM, PARA AGUA FRIA PREDIAL	Material	UN	1,0000000	0,90	0,90	
Insumo	00038383 SINAPI	LIXA D'AGUA EM FOLHA, GRAO 100	Material	UN	0,0500000	1,85	0,09	
Insumo	00020083 SINAPI	SOLUCAO LIMPADORA PARA PVC, FRASCO COM 1000 CM3	Material	UN	0,0080000	53,27	0,42	
		MO sem LS =>		1,95	LS =>	1,70	MO com LS =>	3,65
		Valor do BDI =>		3,54			Valor com BDI =>	7,67

Composição	Código Banco	Descrição	Tipo	Und	Quant.	Valor Unit	Total	
Composição	95241 SINAPI	LASTRO DE CONCRETO MAGRO, APLICADO EM PISOS, LAJES SOBRE SOLO OU RADIER, ESPESSURA DE 5 CM. AF_07/2016	FUES - FUNDAÇÕES E ESTRUTURAS	m²	1,0000000	20,96	20,96	
Composição Auxiliar	84988 SINAPI	CONCRETO MAGRO PARA LASTRO, TRAÇO 1:4:5 (EM MASSA SECA DE CIMENTO/ AREIA MÉDIA BRITA 1) - PREPARO MECÂNICO COM ROTOMPIRA 600 l AF_05/2021	FUES - FUNDAÇÕES E ESTRUTURAS	m³	0,0965000	272,95	15,42	
Composição Auxiliar	88316 SINAPI	SERVENTE COM ENCARGOS COMPLEMENTARES	SEDI - SERVIÇOS DIVERSOS	H	0,0741000	12,87	0,93	
Composição Auxiliar	88309 SINAPI	PEDREIRO COM ENCARGOS COMPLEMENTARES	SEDI - SERVIÇOS DIVERSOS	H	0,2718000	16,99	4,61	
		MO sem LS =>		3,64	LS =>	3,18	MO com LS =>	6,82
		Valor do BDI =>		5,24			Valor com BDI =>	26,20

Composição	Código Banco	Descrição	Tipo	Und	Quant.	Valor Unit	Total	
Composição	86904 SINAPI	LAVATORIO LOUCA BRANCA SUSPENSO, 29,5 X 39CM OU EQUIVALENTE, PADRÃO POPULAR - FORNECIMENTO E INSTALAÇÃO. AF_01/2020	INHI - INSTALAÇÕES HIDROS SANITÁRIAS	UN	1,0000000	94,82	94,82	
Composição Auxiliar	88267 SINAPI	ENCANADOR OU BOMBEIRO HIDRÁULICO COM ENCARGOS COMPLEMENTARES	SEDI - SERVIÇOS DIVERSOS	H	0,3870000	16,52	6,39	
Composição Auxiliar	88316 SINAPI	SERVENTE COM ENCARGOS COMPLEMENTARES	SEDI - SERVIÇOS DIVERSOS	H	0,1886000	12,87	2,38	
Insumo	00010425 SINAPI	LAVATORIO DE LOUCA BRANCA, SUSPENSO (SEM COLUNA), DIMENSOES 40 X 30 CM	Material	UN	1,0000000	61,42	61,42	
Insumo	00004351 SINAPI	PARAFUSO NIQUELADO 3 1/2" COM ACABAMENTO CROMADO PARA FIXAR PEÇA SANITARIA, INCLUI PORCA ÇEÇA, ARRUELA E BUCHA DE NYLON TAMANHO 3/8	Material	UN	2,0000000	10,92	21,84	
Insumo	00037329 SINAPI	REJUNTE EPOXI, QUALQUER COR	Material	KG	0,0304000	91,95	2,79	
		MO sem LS =>		3,96	LS =>	3,47	MO com LS =>	7,43
		Valor do BDI =>		23,78			Valor com BDI =>	118,52

Composição	Código Banco	Descrição	Tipo	Und	Quant.	Valor Unit	Total	
Composição	86943 SINAPI	LAVATORIO LOUCA BRANCA SUSPENSO, 29,5 X 39CM OU EQUIVALENTE, PADRÃO POPULAR, INCLUSO SIFÃO FLEXIVEL EM PVC, VÁLVULA E ENGATE FLEXIVEL 30CM EM PLÁSTICO E TORNEIRA CROMADA DE MESA, PADRÃO POPULAR - FORNECIMENTO E INSTALAÇÃO. AF_01/2020	INHI - INSTALAÇÕES HIDROS SANITÁRIAS	UN	1,0000000	162,12	162,12	
Composição Auxiliar	86984 SINAPI	ENGATE FLEXIVEL EM PLÁSTICO BRANCO, 1/2 X 30CM - FORNECIMENTO E INSTALAÇÃO. AF_01/2020	INHI - INSTALAÇÕES HIDROS SANITÁRIAS	UN	1,0000000	6,76	6,76	
Composição Auxiliar	86904 SINAPI	LAVATORIO LOUCA BRANCA SUSPENSO, 29,5 X 39CM OU EQUIVALENTE, PADRÃO POPULAR - FORNECIMENTO E INSTALAÇÃO. AF_01/2020	INHI - INSTALAÇÕES HIDROS SANITÁRIAS	UN	1,0000000	94,82	94,82	
Composição Auxiliar	86879 SINAPI	VÁLVULA EM PLÁSTICO 1 PARA PIA, TANQUE OU LAVATORIO, COM OU SEM LADRÃO - FORNECIMENTO E INSTALAÇÃO. AF_01/2020	INHI - INSTALAÇÕES HIDROS SANITÁRIAS	UN	1,0000000	5,50	5,50	
Composição Auxiliar	86883 SINAPI	SIFÃO DO TIPO FLEXIVEL EM PVC 1 X 1 1/2 - FORNECIMENTO E INSTALAÇÃO. AF_01/2020	INHI - INSTALAÇÕES HIDROS SANITÁRIAS	UN	1,0000000	9,77	9,77	
Composição Auxiliar	86906 SINAPI	TORNEIRA CROMADA DE MESA, 1/2 OU 3/4, PARA LAVATORIO, PADRÃO POPULAR - FORNECIMENTO E INSTALAÇÃO. AF_01/2020	INHI - INSTALAÇÕES HIDROS SANITÁRIAS	UN	1,0000000	45,27	45,27	
		MO sem LS =>		8,19	LS =>	7,17	MO com LS =>	15,36
		Valor do BDI =>		40,53			Valor com BDI =>	202,65

Composição	Código Banco	Descrição	Tipo	Und	Quant.	Valor Unit	Total
Composição	97586 SINAPI	LUMINARIA TIPO CALHA, DE SOBREPOR, COM 2 LÂMPADAS TUBULARES FLUORESCENTES DE 36 W, COM REATOR DE PARTIDA RÁPIDA - FORNECIMENTO E INSTALAÇÃO. AF_02/2020	INEL - INSTALAÇÃO ELÉTRICA/ELÉTRIFICACÃO E ILUMINACÃO EXTERNA	UN	1,0000000	108,40	108,40
Composição Auxiliar	88264 SINAPI	ELETRICISTA COM ENCARGOS COMPLEMENTARES	SEDI - SERVIÇOS DIVERSOS	H	0,4144000	17,15	7,10
Composição Auxiliar	88247 SINAPI	AUXILIAR DE ELETRICISTA COM ENCARGOS COMPLEMENTARES	SEDI - SERVIÇOS DIVERSOS	H	0,1727000	12,84	2,21

NASCIMENTO SILVA
EMPREENDEIMENTOS EIRELI
CNPJ: 14.794.268/0001-57
VICTOR HUGO NASCIMENTO SILVA
CPF: 038.000.853-08

NASCIMENTO

EMPREENHIMENTOS E SERVIÇOS

CNPJ: 14.794.268/0001-57
NASCIMENTO SILVA EMPREENHIMENTOS EIRELI



Insumo	Código Banco	Descrição	Material	UN	Quant.	Valor Unit	Total
	0003799 SINAPI	LUMINÁRIA DE SOBREPOR EM CHAPA DE AÇO PARA 2 LAMPADAS FLUORESCENTES DE 36" W. ALETADA. COMPLETA (LAMPADAS E REATOR INCLUIDOS)	Material	UN	1,0000000		
			MO sem LS	4,13	LS	3,52 MO com LS	
			Valor do BDI	27,10		Valor com BDI	130,90
Composição	97593 SINAPI	LUMINÁRIA TIPO SPOT, DE SOBREPOR, COM 1 LÂMPADA FLUORESCENTE DE 15 W, SEM REATOR - FORNECIMENTO E INSTALAÇÃO AF. 02/2020	Tipo	Und	Quant.	Valor Unit	Total
Composição Auxiliar	88264 SINAPI	ELETRICISTA COM ENCARGOS COMPLEMENTARES	INEL - INSTALAÇÃO ELÉTRICA/ELETRIFICAÇÃO E REMEDIÇÃO DE FURTIVA SEDI - SERVIÇOS DIVERSOS	UN	1,0000000	99,37	99,37
Composição Auxiliar	88247 SINAPI	AUXILIAR DE ELETRICISTA COM ENCARGOS COMPLEMENTARES	SEDI - SERVIÇOS DIVERSOS	H	0,4518000	17,15	7,74
Composição Auxiliar	00038191 SINAPI	LAMPADA FLUORESCENTE COMPACTA 2U BRANCA 15 W, BASE E27 (127/220 V)	Material	UN	1,0000000	11,37	11,37
Insumo	00012296 SINAPI	LUMINÁRIA SPOT DE SOBREPOR EM ALUMÍNIO COM ALETA PLÁSTICA PARA 1 LAMPADA, BASE E27, POTÊNCIA MÁXIMA 40/60 W (NÃO INCLUI LAMPADA)	Material	UN	1,0000000	77,91	77,91
			MO sem LS	4,48	LS	3,92 MO com LS	8,40
			Valor do BDI	24,84		Valor com BDI	124,21
Composição	97611 SINAPI	LÂMPADA COMPACTA FLUORESCENTE DE 15 W, BASE E27 - FORNECIMENTO E INSTALAÇÃO AF. 02/2020	Tipo	Und	Quant.	Valor Unit	Total
Composição Auxiliar	88264 SINAPI	ELETRICISTA COM ENCARGOS COMPLEMENTARES	INEL - INSTALAÇÃO ELÉTRICA/ELETRIFICAÇÃO E SEDI - SERVIÇOS DIVERSOS	UN	1,0000000	17,75	17,75
Composição Auxiliar	88247 SINAPI	AUXILIAR DE ELETRICISTA COM ENCARGOS COMPLEMENTARES	SEDI - SERVIÇOS DIVERSOS	H	0,1655000	17,15	2,83
Composição Auxiliar	00038191 SINAPI	LAMPADA FLUORESCENTE COMPACTA 2U BRANCA 15 W, BASE E27 (127/220 V)	Material	UN	1,0000000	11,37	11,37
Insumo	00012295 SINAPI	SOQUETE DE BAQUELITE BASE E27, PARA LAMPADAS	Material	UN	1,0000000	2,67	2,67
			MO sem LS	1,65	LS	1,44 MO com LS	3,09
			Valor do BDI	4,43		Valor com BDI	22,18
Composição	97612 SINAPI	LÂMPADA COMPACTA FLUORESCENTE DE 20 W, BASE E27 - FORNECIMENTO E INSTALAÇÃO AF. 02/2020	Tipo	Und	Quant.	Valor Unit	Total
Composição Auxiliar	88264 SINAPI	ELETRICISTA COM ENCARGOS COMPLEMENTARES	INEL - INSTALAÇÃO ELÉTRICA/ELETRIFICAÇÃO E SEDI - SERVIÇOS DIVERSOS	UN	1,0000000	19,36	19,36
Composição Auxiliar	88247 SINAPI	AUXILIAR DE ELETRICISTA COM ENCARGOS COMPLEMENTARES	SEDI - SERVIÇOS DIVERSOS	H	0,1655000	17,15	2,83
Composição Auxiliar	00038191 SINAPI	LAMPADA FLUORESCENTE COMPACTA 2U BRANCA 20 W, BASE E27 (127/220 V)	Material	UN	1,0000000	12,98	12,98
Insumo	00012295 SINAPI	SOQUETE DE BAQUELITE BASE E27, PARA LAMPADAS	Material	UN	1,0000000	2,67	2,67
			MO sem LS	1,65	LS	1,44 MO com LS	3,09
			Valor do BDI	4,84		Valor com BDI	24,20
Composição	99082 SINAPI	MARCAÇÃO DE PONTOS EM GABARITO OU CAVALETE AF. 10/2018	Tipo	Und	Quant.	Valor Unit	Total
Composição Auxiliar	88239 SINAPI	AJUDANTE DE CARPINEIRO COM ENCARGOS COMPLEMENTARES	SERT - SERVIÇOS TÉCNICOS	UN	1,0000000	1,58	1,58
Composição Auxiliar	88262 SINAPI	CARPINEIRO DE FORMAS COM ENCARGOS COMPLEMENTARES	SEDI - SERVIÇOS DIVERSOS	H	0,0323000	13,79	0,44
Composição Auxiliar	00005088 SINAPI	PREGO DE AÇO POLIDO COM CABEÇA 17 X 21 (2 X 11)	Material	KG	0,0034000	18,15	0,06
			MO sem LS	0,66	LS	0,59 MO com LS	1,27
			Valor do BDI	0,39		Valor com BDI	1,97
Composição	88274 SINAPI	MARMORISTA/GRANITEIRO COM ENCARGOS COMPLEMENTARES	Tipo	Und	Quant.	Valor Unit	Total
Composição Auxiliar	95341 SINAPI	CURSO DE CAPACITAÇÃO PARA MARMORISTA/GRANITEIRO (ENCARGOS COMPLEMENTARES) - HORISTA ALIMENTAÇÃO - HORISTA (COLETADO CAIXA)	SEDI - SERVIÇOS DIVERSOS	H	1,0000000	19,27	19,27
Composição Auxiliar	00037370 SINAPI	ALIMENTAÇÃO - HORISTA (COLETADO CAIXA)	Outros	H	1,0000000	0,17	0,17
Insumo	00043489 SINAPI	EPI - FAMILIA PEDREIRO - HORISTA (ENCARGOS COMPLEMENTARES - COLETADO CAIXA)	Equipamento	H	1,0000000	0,01	0,01
Insumo	00037372 SINAPI	EXAMES - HORISTA (COLETADO CAIXA)	Outros	H	1,0000000	0,94	0,94
Insumo	00043465 SINAPI	FERRAMENTAS - FAMILIA PEDREIRO - HORISTA (ENCARGOS COMPLEMENTARES - COLETADO CAIXA)	Equipamento	H	1,0000000	0,55	0,55
Insumo	00004756 SINAPI	MARMORISTA / GRANITEIRO	Mão de Obra	H	1,0000000	0,57	0,57
Insumo	00037373 SINAPI	SEGURO - HORISTA (COLETADO CAIXA)	Taxas	H	1,0000000	16,43	16,43
Insumo	00037371 SINAPI	TRANSPORTE - HORISTA (COLETADO CAIXA)	Serviços	H	1,0000000	0,01	0,01
			MO sem LS	8,85	LS	7,75 MO com LS	0,59
			Valor do BDI	4,81		Valor com BDI	16,60
Composição	87548 SINAPI	MASSA ÚNICA, PARA RECEBIMENTO DE PINTURA, EM ARGAMASSA TRAÇO 1:2:8, PREPARO MANUAL, APLICADA MANUALMENTE EM FACES INTERNAS DE PAREDES, ESPESURA DE 10MM, COM EXECUÇÃO DE TAQUILAS AF. 08/2014	Tipo	Und	Quant.	Valor Unit	Total
Composição Auxiliar	87569 SINAPI	ARGAMASSA TRAÇO 1:2:8 (EM VOLUME DE CIMENTO, CAL E AREIA MÉDIA ÚMIDA) PARA EMBOCO/MASSA ÚNICA/ASSENTAMENTO DE ALVENARIA DE VEDAÇÃO, PREPARO MANUAL AF. 08/2019	REVE - REVESTIMENTO E TRATAMENTO DE SUPERFÍCIES	m²	1,0000000	17,36	17,36
Composição Auxiliar	88316 SINAPI	SERVENTE COM ENCARGOS COMPLEMENTARES	SEDI - SERVIÇOS DIVERSOS	m²	0,0213000	460,50	9,80
Composição Auxiliar	88309 SINAPI	PEDREIRO COM ENCARGOS COMPLEMENTARES	SEDI - SERVIÇOS DIVERSOS	H	0,1280000	12,67	1,62
			MO sem LS	4,93	LS	4,05 MO com LS	5,94
			Valor do BDI	4,34		Valor com BDI	8,98
Composição	88392 SINAPI	MISTURADOR DE ARGAMASSA, EIXO HORIZONTAL, CAPACIDADE DE MISTURA 300 KG, MOTOR ELÉTRICO POTÊNCIA 5 CV - CHI DIURNO. AF. 06/2014	Tipo	Und	Quant.	Valor Unit	Total
Composição Auxiliar	88387 SINAPI	MISTURADOR DE ARGAMASSA, EIXO HORIZONTAL, CAPACIDADE DE MISTURA 300 KG, MOTOR ELÉTRICO POTÊNCIA 5 CV - DEPRECIADO AF. 06/2014	CHOR - CUSTOS HORÁRIOS DE MÁQUINAS E EQUIPAMENTOS	CHH	1,0000000	0,85	0,85
Composição Auxiliar	88389 SINAPI	MISTURADOR DE ARGAMASSA, EIXO HORIZONTAL, CAPACIDADE DE MISTURA 300 KG, MOTOR ELÉTRICO POTÊNCIA 5 CV - JURÓ. AF. 06/2014	CHOR - CUSTOS HORÁRIOS DE MÁQUINAS E EQUIPAMENTOS	H	1,0000000	0,76	0,76
			MO sem LS	0,00	LS	0,00 MO com LS	0,00

AV. WADEMAR MOTA E SILVA, 378 - BAIRRO DEUS QUER SENADOR LA ROQUE - MARANHÃO

NASCIMENTO SILVA
EMPREENHIMENTOS EIRELI
CNPJ: 14.794.268/0001-57
VICTOR HILDO NASCIMENTO SILVA
CPF: 038.114.815-05 - PIZZOLATO

NASCIMENTO

EMPREENHIMENTOS E SERVIÇOS

CNPJ: 14.794.209/0001-57
NASCIMENTO SILVA EMPREENHIMENTOS EIRELI



		Valor do BDI ==>		Valor com BDI ==>			
Código Banco	Descrição	Tipo	Und	Quant.	Valor Unit	Total	
Composição	88386 SINAPI	MISTURADOR DE ARGAMASSA, EIXO HORIZONTAL, CAPACIDADE DE MISTURA 300 KG, MOTOR ELÉTRICO POTÊNCIA 5 CV - CHP DIURNO. AF: 06/2014	CHOR - CUSTOS HORÁRIOS DE MÁQUINAS E EQUIPAMENTOS	CHP	1,0000000	4,02	4,02
Composição Auxiliar	88387 SINAPI	MISTURADOR DE ARGAMASSA, EIXO HORIZONTAL, CAPACIDADE DE MISTURA 300 KG, MOTOR ELÉTRICO POTÊNCIA 5 CV - DEPRECIÇÃO AF: 06/2014	CHOR - CUSTOS HORÁRIOS DE MÁQUINAS E EQUIPAMENTOS	H	1,0000000	0,76	0,76
Composição Auxiliar	88388 SINAPI	MISTURADOR DE ARGAMASSA, EIXO HORIZONTAL, CAPACIDADE DE MISTURA 300 KG, MOTOR ELÉTRICO POTÊNCIA 5 CV - JUROS. AF: 06/2014	CHOR - CUSTOS HORÁRIOS DE MÁQUINAS E EQUIPAMENTOS	H	1,0000000	0,09	0,09
Composição Auxiliar	88390 SINAPI	MISTURADOR DE ARGAMASSA, EIXO HORIZONTAL, CAPACIDADE DE MISTURA 300 KG, MOTOR ELÉTRICO POTÊNCIA 5 CV - MANUTENÇÃO AF: 06/2014	CHOR - CUSTOS HORÁRIOS DE MÁQUINAS E EQUIPAMENTOS	H	1,0000000	0,95	0,95
Composição Auxiliar	88391 SINAPI	MISTURADOR DE ARGAMASSA, EIXO HORIZONTAL, CAPACIDADE DE MISTURA 300 KG, MOTOR ELÉTRICO POTÊNCIA 5 CV - MATERIAIS NA OPERAÇÃO AF: 06/2014	CHOR - CUSTOS HORÁRIOS DE MÁQUINAS E EQUIPAMENTOS	H	1,0000000	2,22	2,22
		MO sem LS ==>	0,00	LS ==>	0,00	MO com LS ==>	0,00
		Valor do BDI ==>	1,00	Valor com BDI ==>		5,02	
Composição	88387 SINAPI	MISTURADOR DE ARGAMASSA, EIXO HORIZONTAL, CAPACIDADE DE MISTURA 300 KG, MOTOR ELÉTRICO POTÊNCIA 5 CV - DEPRECIÇÃO AF: 06/2014	CHOR - CUSTOS HORÁRIOS DE MÁQUINAS E EQUIPAMENTOS	H	1,0000000	0,76	0,76
Insumo	00037544 SINAPI	MISTURADOR DE ARGAMASSA, EIXO HORIZONTAL, CAPACIDADE DE MISTURA 300 KG, MOTOR ELÉTRICO TRIFÁSICO 220/380 V, POTENCIA 5 CV	Equipamento	UN	0,0000040	11,955,71	0,76
		MO sem LS ==>	0,00	LS ==>	0,00	MO com LS ==>	0,00
		Valor do BDI ==>	0,19	Valor com BDI ==>		0,95	
Composição	88389 SINAPI	MISTURADOR DE ARGAMASSA, EIXO HORIZONTAL, CAPACIDADE DE MISTURA 300 KG, MOTOR ELÉTRICO POTÊNCIA 5 CV - JUROS. AF: 06/2014	CHOR - CUSTOS HORÁRIOS DE MÁQUINAS E EQUIPAMENTOS	H	1,0000000	0,09	0,09
Insumo	00037544 SINAPI	MISTURADOR DE ARGAMASSA, EIXO HORIZONTAL, CAPACIDADE DE MISTURA 300 KG, MOTOR ELÉTRICO TRIFÁSICO 220/380 V, POTENCIA 5 CV	Equipamento	UN	0,0000078	11,955,71	0,09
		MO sem LS ==>	0,00	LS ==>	0,00	MO com LS ==>	0,00
		Valor do BDI ==>	0,02	Valor com BDI ==>		0,11	
Composição	88390 SINAPI	MISTURADOR DE ARGAMASSA, EIXO HORIZONTAL, CAPACIDADE DE MISTURA 300 KG, MOTOR ELÉTRICO POTÊNCIA 5 CV - MANUTENÇÃO AF: 06/2014	CHOR - CUSTOS HORÁRIOS DE MÁQUINAS E EQUIPAMENTOS	H	1,0000000	0,95	0,95
Insumo	00037544 SINAPI	MISTURADOR DE ARGAMASSA, EIXO HORIZONTAL, CAPACIDADE DE MISTURA 300 KG, MOTOR ELÉTRICO TRIFÁSICO 220/380 V, POTENCIA 5 CV	Equipamento	UN	0,0000000	11,955,71	0,95
		MO sem LS ==>	0,00	LS ==>	0,00	MO com LS ==>	0,00
		Valor do BDI ==>	0,23	Valor com BDI ==>		1,18	
Composição	88391 SINAPI	MISTURADOR DE ARGAMASSA, EIXO HORIZONTAL, CAPACIDADE DE MISTURA 300 KG, MOTOR ELÉTRICO POTÊNCIA 5 CV - MATERIAIS NA OPERAÇÃO AF: 06/2014	CHOR - CUSTOS HORÁRIOS DE MÁQUINAS E EQUIPAMENTOS	H	1,0000000	2,22	2,22
Insumo	00002705 SINAPI	ENERGIA ELÉTRICA ATÉ 2000 KWH INDUSTRIAL, SEM DEMANDA	Material	KWH	3,1300000	0,71	2,22
		MO sem LS ==>	0,00	LS ==>	0,00	MO com LS ==>	0,00
		Valor do BDI ==>	0,55	Valor com BDI ==>		2,77	
Composição	88282 SINAPI	MOTORISTA DE CAMINHÃO COM ENCARGOS COMPLEMENTARES	SEDI - SERVIÇOS DIVERSOS	H	1,0000000	16,95	16,95
Composição Auxiliar	95347 SINAPI	CURSO DE CAPACITAÇÃO PARA MOTORISTA DE CAMINHÃO (ENCARGOS COMPLEMENTARES) - HORISTA	SEDI - SERVIÇOS DIVERSOS	H	1,0000000	0,05	0,05
Insumo	00037370 SINAPI	ALIMENTAÇÃO - HORISTA (COLETADO CAIXA)	Outros	H	1,0000000	0,01	0,01
Insumo	00043488 SINAPI	EPI - FAMÍLIA OPERADOR ESCAVADEIRA - HORISTA (ENCARGOS COMPLEMENTARES - COLETADO CAIXA)	Equipamento	H	1,0000000	0,62	0,62
Insumo	00037372 SINAPI	EXAMES - HORISTA (COLETADO CAIXA)	Outros	H	1,0000000	0,55	0,55
Insumo	00043464 SINAPI	FERRAMENTAS - FAMÍLIA OPERADOR ESCAVADEIRA - HORISTA (ENCARGOS COMPLEMENTARES - COLETADO CAIXA)	Equipamento	H	1,0000000	0,01	0,01
Insumo	00004093 SINAPI	MOTORISTA DE CAMINHÃO	Mão de Obra	H	1,0000000	15,11	15,11
Insumo	00037373 SINAPI	SEGURO - HORISTA (COLETADO CAIXA)	Taxas	H	1,0000000	0,01	0,01
Insumo	00037371 SINAPI	TRANSPORTE - HORISTA (COLETADO CAIXA)	Serviços	H	1,0000000	0,59	0,59
		MO sem LS ==>	8,09	LS ==>	7,07	MO com LS ==>	15,16
		Valor do BDI ==>	4,23	Valor com BDI ==>		21,18	
Composição	88377 SINAPI	OPERADOR DE BETONEIRA ESTACIONÁRIA/MISTURADOR COM ENCARGOS COMPLEMENTARES	SEDI - SERVIÇOS DIVERSOS	H	1,0000000	15,00	15,00
Composição Auxiliar	95389 SINAPI	CURSO DE CAPACITAÇÃO PARA OPERADOR DE BETONEIRA ESTACIONÁRIA/MISTURADOR (ENCARGOS COMPLEMENTARES) - HORISTA	SEDI - SERVIÇOS DIVERSOS	H	1,0000000	0,07	0,07
Insumo	00037370 SINAPI	ALIMENTAÇÃO - HORISTA (COLETADO CAIXA)	Outros	H	1,0000000	0,01	0,01
Insumo	00043488 SINAPI	EPI - FAMÍLIA OPERADOR ESCAVADEIRA - HORISTA (ENCARGOS COMPLEMENTARES - COLETADO CAIXA)	Equipamento	H	1,0000000	0,62	0,62
Insumo	00037372 SINAPI	EXAMES - HORISTA (COLETADO CAIXA)	Outros	H	1,0000000	0,55	0,55
Insumo	00043464 SINAPI	FERRAMENTAS - FAMÍLIA OPERADOR ESCAVADEIRA - HORISTA (ENCARGOS COMPLEMENTARES - COLETADO CAIXA)	Equipamento	H	1,0000000	0,01	0,01
Insumo	00037666 SINAPI	OPERADOR DE BETONEIRA ESTACIONÁRIA / MISTURADOR	Mão de Obra	H	1,0000000	13,14	13,14
Insumo	00037373 SINAPI	SEGURO - HORISTA (COLETADO CAIXA)	Taxas	H	1,0000000	0,01	0,01
Insumo	00037371 SINAPI	TRANSPORTE - HORISTA (COLETADO CAIXA)	Serviços	H	1,0000000	0,59	0,59
		MO sem LS ==>	7,05	LS ==>	6,19	MO com LS ==>	13,21
		Valor do BDI ==>	3,75	Valor com BDI ==>		18,75	
Composição	88294 SINAPI	OPERADOR DE ESCAVADEIRA COM ENCARGOS COMPLEMENTARES	SEDI - SERVIÇOS DIVERSOS	H	1,0000000	20,32	20,32
Composição Auxiliar	95357 SINAPI	CURSO DE CAPACITAÇÃO PARA OPERADOR DE ESCAVADEIRA (ENCARGOS COMPLEMENTARES) - HORISTA	SEDI - SERVIÇOS DIVERSOS	H	1,0000000	0,15	0,15
Insumo	00037370 SINAPI	ALIMENTAÇÃO - HORISTA (COLETADO CAIXA)	Outros	H	1,0000000	0,01	0,01

NASCIMENTO SILVA
EMPREENHIMENTOS EIRELI
CNPJ: 14.794.209/0001-57
VICTOR HUGO NASCIMENTO SILVA
CPF: 038.111.111-11

NASCIMENTO

EMPREENDEIMENTOS E SERVIÇOS

CNPJ: 14.794.268/0001-57
NASCIMENTO SILVA EMPREENDEIMENTOS EIRELI



Insumo	00043468 SINAPI	EPI - FAMILIA OPERADOR ESCAVADEIRA - HORISTA (ENCARGOS COMPLEMENTARES - COLETADO CAIXA)	Equipamento	H	1,0000000	0,62	0,62	
Insumo	00037372 SINAPI	EXAMES - HORISTA (COLETADO CAIXA)	Outros	H	1,0000000	0,55	0,55	
Insumo	00043464 SINAPI	FERRAMENTAS - FAMILIA OPERADOR ESCAVADEIRA - HORISTA (ENCARGOS COMPLEMENTARES - COLETADO CAIXA)	Equipamento	H	1,0000000	0,01	0,01	
Insumo	00004234 SINAPI	OPERADOR DE ESCAVADEIRA	Mão de Obra	H	1,0000000	18,38	18,38	
Insumo	00037373 SINAPI	SEGURO - HORISTA (COLETADO CAIXA)	Taxas	H	1,0000000	0,01	0,01	
Insumo	00037371 SINAPI	TRANSPORTE - HORISTA (COLETADO CAIXA)	Serviços	H	1,0000000	0,59	0,59	
			MO sem LS =>		9,68	LS =>	8,65 MO com LS =>	18,53
			Valor do BDI ==>		5,08		Valor com BDI ==>	25,40

Composição	Código Banco	Descrição	Tipo	Und	Quant.	Valor Unit	Total	
	88295 SINAPI	OPERADOR DE GUINCHO COM ENCARGOS COMPLEMENTARES	SEDI - SERVIÇOS DIVERSOS	H	1,0000000	14,01	14,01	
Composição Auxiliar	95398 SINAPI	CURSO DE CAPACITAÇÃO PARA OPERADOR DE GUINCHO (ENCARGOS COMPLEMENTARES) - HORISTA	SEDI - SERVIÇOS DIVERSOS	H	1,0000000	0,14	0,14	
Insumo	00037370 SINAPI	ALIMENTAÇÃO - HORISTA (COLETADO CAIXA)	Outros	H	1,0000000	0,01	0,01	
Insumo	00043468 SINAPI	EPI - FAMILIA OPERADOR ESCAVADEIRA - HORISTA (ENCARGOS COMPLEMENTARES - COLETADO CAIXA)	Equipamento	H	1,0000000	0,62	0,62	
Insumo	00037372 SINAPI	EXAMES - HORISTA (COLETADO CAIXA)	Outros	H	1,0000000	0,55	0,55	
Insumo	00043464 SINAPI	FERRAMENTAS - FAMILIA OPERADOR ESCAVADEIRA - HORISTA (ENCARGOS COMPLEMENTARES - COLETADO CAIXA)	Equipamento	H	1,0000000	0,01	0,01	
Insumo	00004255 SINAPI	OPERADOR DE GUINCHO OU GUINCHERO	Mão de Obra	H	1,0000000	12,08	12,08	
Insumo	00037373 SINAPI	SEGURO - HORISTA (COLETADO CAIXA)	Taxas	H	1,0000000	0,01	0,01	
Insumo	00037371 SINAPI	TRANSPORTE - HORISTA (COLETADO CAIXA)	Serviços	H	1,0000000	0,59	0,59	
			MO sem LS =>		6,52	LS =>	5,70 MO com LS =>	12,22
			Valor do BDI ==>		3,50		Valor com BDI ==>	17,51

Composição	Código Banco	Descrição	Tipo	Und	Quant.	Valor Unit	Total	
	88297 SINAPI	OPERADOR DE MÁQUINAS E EQUIPAMENTOS COM ENCARGOS COMPLEMENTARES	SEDI - SERVIÇOS DIVERSOS	H	1,0000000	15,36	15,36	
Composição Auxiliar	95360 SINAPI	CURSO DE CAPACITAÇÃO PARA OPERADOR DE MÁQUINAS E EQUIPAMENTOS (ENCARGOS COMPLEMENTARES) - HORISTA	SEDI - SERVIÇOS DIVERSOS	H	1,0000000	0,11	0,11	
Insumo	00037370 SINAPI	ALIMENTAÇÃO - HORISTA (COLETADO CAIXA)	Outros	H	1,0000000	0,01	0,01	
Insumo	00043468 SINAPI	EPI - FAMILIA OPERADOR ESCAVADEIRA - HORISTA (ENCARGOS COMPLEMENTARES - COLETADO CAIXA)	Equipamento	H	1,0000000	0,62	0,62	
Insumo	00037372 SINAPI	EXAMES - HORISTA (COLETADO CAIXA)	Outros	H	1,0000000	0,55	0,55	
Insumo	00043464 SINAPI	FERRAMENTAS - FAMILIA OPERADOR ESCAVADEIRA - HORISTA (ENCARGOS COMPLEMENTARES - COLETADO CAIXA)	Equipamento	H	1,0000000	0,01	0,01	
Insumo	00004230 SINAPI	OPERADOR DE MÁQUINAS E TRATORES DIVERSOS (TERRAPLANAGEM)	Mão de Obra	H	1,0000000	13,46	13,46	
Insumo	00037373 SINAPI	SEGURO - HORISTA (COLETADO CAIXA)	Taxas	H	1,0000000	0,01	0,01	
Insumo	00037371 SINAPI	TRANSPORTE - HORISTA (COLETADO CAIXA)	Serviços	H	1,0000000	0,59	0,59	
			MO sem LS =>		7,24	LS =>	6,33 MO com LS =>	13,57
			Valor do BDI ==>		3,94		Valor com BDI ==>	19,20

Composição	Código Banco	Descrição	Tipo	Und	Quant.	Valor Unit	Total	
	88309 SINAPI	PEDREIRO COM ENCARGOS COMPLEMENTARES	SEDI - SERVIÇOS DIVERSOS	H	1,0000000	16,99	16,99	
Composição Auxiliar	95371 SINAPI	CURSO DE CAPACITAÇÃO PARA PEDREIRO (ENCARGOS COMPLEMENTARES) - HORISTA	SEDI - SERVIÇOS DIVERSOS	H	1,0000000	0,21	0,21	
Insumo	00037370 SINAPI	ALIMENTAÇÃO - HORISTA (COLETADO CAIXA)	Outros	H	1,0000000	0,01	0,01	
Insumo	00043468 SINAPI	EPI - FAMILIA PEDREIRO - HORISTA (ENCARGOS COMPLEMENTARES - COLETADO CAIXA)	Equipamento	H	1,0000000	0,94	0,94	
Insumo	00037372 SINAPI	EXAMES - HORISTA (COLETADO CAIXA)	Outros	H	1,0000000	0,55	0,55	
Insumo	00043465 SINAPI	FERRAMENTAS - FAMILIA PEDREIRO - HORISTA (ENCARGOS COMPLEMENTARES - COLETADO CAIXA)	Equipamento	H	1,0000000	0,57	0,57	
Insumo	00004750 SINAPI	PEDREIRO	Mão de Obra	H	1,0000000	14,11	14,11	
Insumo	00037373 SINAPI	SEGURO - HORISTA (COLETADO CAIXA)	Taxas	H	1,0000000	0,01	0,01	
Insumo	00037371 SINAPI	TRANSPORTE - HORISTA (COLETADO CAIXA)	Serviços	H	1,0000000	0,59	0,59	
			MO sem LS =>		7,64	LS =>	6,68 MO com LS =>	14,32
			Valor do BDI ==>		4,24		Valor com BDI ==>	21,23

Composição	Código Banco	Descrição	Tipo	Und	Quant.	Valor Unit	Total
	97738 SINAPI	PEÇA CIRCULAR PRÉ-MOLDADA, VOLUME DE CONCRETO DE 10 A 30 LITROS, TAXA DE FIBRA DE POLIPROPILENO APROXIMADA DE 6 KG/M³. AF_01/2014_33	FUES - FUNDAÇÕES E ESTRUTURAS	m²	1,0000000	3.579,47	3.579,47
Composição Auxiliar	90586 SINAPI	VIBRADOR DE IMERSÃO, DIÂMETRO DE PONTEIRA 45MM, MOTOR ELÉTRICO TRIFÁSICO POTÊNCIA DE 2 CV - CHP DIURNO. AF_06/2015	CHOR - CUSTOS HORÁRIOS DE MÁQUINAS E EQUIPAMENTOS	CHP	6,8350000	1,59	10,54
Composição Auxiliar	91692 SINAPI	SERRA CIRCULAR DE BANCADA COM MOTOR ELÉTRICO POTÊNCIA DE 5HP, COM COIFA PARA DISCO 10" - CHP DIURNO. AF_08/2015	CHOR - CUSTOS HORÁRIOS DE MÁQUINAS E EQUIPAMENTOS	CHP	0,8801000	17,75	15,62
Composição Auxiliar	91693 SINAPI	SERRA CIRCULAR DE BANCADA COM MOTOR ELÉTRICO POTÊNCIA DE 5HP, COM COIFA PARA DISCO 10" - CHI DIURNO. AF_08/2015	CHOR - CUSTOS HORÁRIOS DE MÁQUINAS E EQUIPAMENTOS	Chi	3,4271000	15,45	52,94
Composição Auxiliar	90587 SINAPI	VIBRADOR DE IMERSÃO, DIÂMETRO DE PONTEIRA 45MM, MOTOR ELÉTRICO TRIFÁSICO POTÊNCIA DE 2 CV - CHI DIURNO. AF_06/2015	CHOR - CUSTOS HORÁRIOS DE MÁQUINAS E EQUIPAMENTOS	Chi	18,2462000	0,42	7,96
Composição Auxiliar	94971 SINAPI	CONCRETO FCK = 25MPA, TRAÇO 1:2,3:2,7 (EM MASSA SECA DE CIMENTO/ AREIA MÉDIA/ BRITA 1) - PREPARO MECÂNICO COM INTENSIDADE 0,001 AF_01/2014	FUES - FUNDAÇÕES E ESTRUTURAS	m³	1,2000000	365,40	438,48
Composição Auxiliar	88239 SINAPI	AJUDANTE DE CARPINTEIRO COM ENCARGOS COMPLEMENTARES	SEDI - SERVIÇOS DIVERSOS	H	4,3072000	13,79	59,39
Composição Auxiliar	88261 SINAPI	CARPINTEIRO DE ESQUADRIA COM ENCARGOS COMPLEMENTARES	SEDI - SERVIÇOS DIVERSOS	H	21,9386000	15,33	330,14
Composição Auxiliar	88316 SINAPI	SERVENTE COM ENCARGOS COMPLEMENTARES	SEDI - SERVIÇOS DIVERSOS	H	31,9530000	12,67	404,84
Composição Auxiliar	88309 SINAPI	PEDREIRO COM ENCARGOS COMPLEMENTARES	SEDI - SERVIÇOS DIVERSOS	H	31,9530000	16,99	542,86
Insumo	00001359 SINAPI	EM PROCESSO DE DESATIVAÇÃO CHAPA DE MADEIRA COMPENSADA RESINADA PARA FORMA DE CONCRETO, DE 2,2 X 1,1' M. E = 20 MM	Material	UN	13,0514000	122,54	1.599,31
Insumo	00001351 SINAPI	EM PROCESSO DE DESATIVAÇÃO CHAPA DE MADEIRA COMPENSADA RESINADA PARA FORMA DE CONCRETO, DE 2,2 X 1,1' M. E = 6 MM	Material	UN	0,6074000	39,49	23,98

NASCIMENTO SILVA
EMPREENDEIMENTOS EIRELI
CNPJ: 14.794.268/0001-57
VICTOR RUGO NASCIMENTO SILVA
CPF: 038.112.813-04 - TITULAR

NASCIMENTO

EMPREENDEIMENTOS E SERVIÇOS

CNPJ: 14.794.268/0001-57
NASCIMENTO SILVA EMPREENDEIMENTOS EIRELI



Insu	0002692 SINAPI	DESMOLDANTE PROTETOR PARA FORMAS DE MADEIRA, DE BASE OLEOSA EMULSIONADA EM AGUA	Material	L	0,0667000	8,07	
Insu	0003914 SINAPI	FIBRA DE AÇO PARA REFORÇO DO CONCRETO, SÓLTA, TIPO A-1, FATOR DE FORMA '50' L / D, COMPRIMENTO DE '30' MM E RESISTENCIA A TRACAO DO AÇO MAIOR 1000 MPA	Material	KG	6,0000000	8,40	
Insu	0002047 SINAPI	PREGO DE AÇO POLIDO COM CABECA 15 X 15 (1/4 X 13)	Material	KG	2,1276000	20,10	
			MO sem LS =>	642,89	LS =>	562,47 MO com LS =>	1.209,36
			Valor do BDI =>	894,86		Valor com BDI =>	4.474,33

Código Banco	Descrição	Tipo	Und	Quant	Valor Unit	Total	
Composição	97730 SINAPI	PEÇA CIRCULAR PRÉ-MOLDADA, VOLUME DE CONCRETO DE 30 A 100 LITROS, TAXA DE AÇO APROXIMADA DE 30KG/M³ AF_01/2018	FUES - FUNDAÇÕES E ESTRUTURAS	m³	1,0000000	2.129,09	2.129,09
Composição Auxiliar	90586 SINAPI	VIBRADOR DE IMERSÃO, DIÂMETRO DE PONTEIRA 45MM, MOTOR ELÉTRICO TRIFÁSICO POTÊNCIA DE 2 CV - CHP DIURNO AF_06/2015	CHOR - CUSTOS HORÁRIOS DE MÁQUINAS E EQUIPAMENTOS	CHP	4,7080000	1,59	7,48
Composição Auxiliar	91692 SINAPI	SERRA CIRCULAR DE BANCADA COM MOTOR ELÉTRICO POTÊNCIA DE 5HP, COM COIFA PARA DISCO 10" - CHP DIURNO AF_08/2015	CHOR - CUSTOS HORÁRIOS DE MÁQUINAS E EQUIPAMENTOS	CHP	0,4398000	17,75	7,80
Composição Auxiliar	91693 SINAPI	SERRA CIRCULAR DE BANCADA COM MOTOR ELÉTRICO POTÊNCIA DE 5HP, COM COIFA PARA DISCO 10" - CHI DIURNO AF_08/2015	CHOR - CUSTOS HORÁRIOS DE MÁQUINAS E EQUIPAMENTOS	CHI	1,1233000	15,45	17,35
Composição Auxiliar	90587 SINAPI	VIBRADOR DE IMERSÃO, DIÂMETRO DE PONTEIRA 45MM, MOTOR ELÉTRICO TRIFÁSICO POTÊNCIA DE 2 CV - CHI DIURNO AF_06/2015	CHOR - CUSTOS HORÁRIOS DE MÁQUINAS E EQUIPAMENTOS	CHI	12,9471000	0,42	5,43
Composição Auxiliar	92783 SINAPI	ARMAÇÃO DE LAJE DE UMA ESTRUTURA CONVENCIONAL DE CONCRETO ARMADO EM UMA EDIFICAÇÃO TERREJA OU SOBRADO UTILIZANDO AÇO CA-80 DE 4,2 MM - MONTAGEM AF_12/2015	FUES - FUNDAÇÕES E ESTRUTURAS	KG	21,9897000	17,34	381,47
Composição Auxiliar	94972 SINAPI	CONCRETO FCK = 30MPA, TRAÇO 1:2,1:2,5 (EM MASSA SECA DE CIMENTO/ AREIA MÉDIA/ BRITA 1) - PREPARO MECÂNICO COM RETORNIRA R01 AF_06/2015	FUES - FUNDAÇÕES E ESTRUTURAS	m³	1,2000000	381,23	457,47
Composição Auxiliar	88239 SINAPI	AJUDANTE DE CARPINTEIRO COM ENCARGOS COMPLEMENTARES	SEDI - SERVIÇOS DIVERSOS	H	1,5632000	13,79	21,56
Composição Auxiliar	88261 SINAPI	CARPINTEIRO DE ESQUADRIA COM ENCARGOS COMPLEMENTARES	SEDI - SERVIÇOS DIVERSOS	H	7,8158000	15,33	119,81
Composição Auxiliar	88316 SINAPI	SERVENTE COM ENCARGOS COMPLEMENTARES	SEDI - SERVIÇOS DIVERSOS	H	22,4077000	12,67	283,90
Composição Auxiliar	88309 SINAPI	PEDREIRO COM ENCARGOS COMPLEMENTARES	SEDI - SERVIÇOS DIVERSOS	H	22,4077000	16,99	380,70
Insu	00001351 SINAPI	SEM PROCESSO DE DESATIVACAO/ CHAPA DE MADEIRA COMPENSADA RESINADA PARA FORMA DE CONCRETO, DE '2,2 X 1,1' M, E = 6 MM	Material	LN	0,6074000	39,49	23,98
Insu	00001358 SINAPI	CHAPA DE MADEIRA COMPENSADA RESINADA PARA FORMA DE CONCRETO, DE '2,2 X 1,1' M, E = 17 MM	Material	m²	8,4225000	42,29	356,18
Insu	00002992 SINAPI	DESMOLDANTE PROTETOR PARA FORMAS DE MADEIRA, DE BASE OLEOSA EMULSIONADA EM AGUA	Material	L	0,0667000	8,07	0,53
Insu	00004491 SINAPI	PONTALETE '7,5 X 7,5' CM EM PINUS, MISTA OU EQUIVALENTE DA REGIAO - BRUTA	Material	M	5,0545000	8,81	44,53
Insu	0002047 SINAPI	PREGO DE AÇO POLIDO COM CABECA 15 X 15 (1/4 X 13)	Material	KG	0,4377000	20,10	8,79
Insu	00005073 SINAPI	PREGO DE AÇO POLIDO COM CABECA 17 X 24 (2/4 X 11)	Material	KG	0,6552000	18,50	12,12
			MO sem LS =>	440,79	LS =>	385,65 MO com LS =>	826,44
			Valor do BDI =>	532,27		Valor com BDI =>	2.661,26

Código Banco	Descrição	Tipo	Und	Quant	Valor Unit	Total	
Composição	97734 SINAPI	PEÇA RETANGULAR PRÉ-MOLDADA, VOLUME DE CONCRETO DE 10 A 30 LITROS, TAXA DE AÇO APROXIMADA DE 30KG/M³ AF_01/2018	FUES - FUNDAÇÕES E ESTRUTURAS	m³	1,0000000	2.112,22	2.112,22
Composição Auxiliar	90586 SINAPI	VIBRADOR DE IMERSÃO, DIÂMETRO DE PONTEIRA 45MM, MOTOR ELÉTRICO TRIFÁSICO POTÊNCIA DE 2 CV - CHP DIURNO AF_06/2015	CHOR - CUSTOS HORÁRIOS DE MÁQUINAS E EQUIPAMENTOS	CHP	6,6350000	1,59	10,54
Composição Auxiliar	91692 SINAPI	SERRA CIRCULAR DE BANCADA COM MOTOR ELÉTRICO POTÊNCIA DE 5HP, COM COIFA PARA DISCO 10" - CHP DIURNO AF_08/2015	CHOR - CUSTOS HORÁRIOS DE MÁQUINAS E EQUIPAMENTOS	CHP	0,4877000	17,75	8,65
Composição Auxiliar	91693 SINAPI	SERRA CIRCULAR DE BANCADA COM MOTOR ELÉTRICO POTÊNCIA DE 5HP, COM COIFA PARA DISCO 10" - CHI DIURNO AF_08/2015	CHOR - CUSTOS HORÁRIOS DE MÁQUINAS E EQUIPAMENTOS	CHI	0,7043000	15,45	10,88
Composição Auxiliar	90587 SINAPI	VIBRADOR DE IMERSÃO, DIÂMETRO DE PONTEIRA 45MM, MOTOR ELÉTRICO TRIFÁSICO POTÊNCIA DE 2 CV - CHI DIURNO AF_06/2015	CHOR - CUSTOS HORÁRIOS DE MÁQUINAS E EQUIPAMENTOS	CHI	18,2482000	0,42	7,66
Composição Auxiliar	92783 SINAPI	ARMAÇÃO DE LAJE DE UMA ESTRUTURA CONVENCIONAL DE CONCRETO ARMADO EM UMA EDIFICAÇÃO TERREJA OU SOBRADO UTILIZANDO AÇO CA-80 DE 4,2 MM - MONTAGEM AF_12/2015	FUES - FUNDAÇÕES E ESTRUTURAS	KG	27,8988000	17,34	483,76
Composição Auxiliar	94971 SINAPI	CONCRETO FCK = 25MPA, TRAÇO 1:2,3:2,7 (EM MASSA SECA DE CIMENTO/ AREIA MÉDIA/ BRITA 1) - PREPARO MECÂNICO COM RETORNIRA R01 AF_06/2015	FUES - FUNDAÇÕES E ESTRUTURAS	m³	1,2000000	365,40	438,46
Composição Auxiliar	88239 SINAPI	AJUDANTE DE CARPINTEIRO COM ENCARGOS COMPLEMENTARES	SEDI - SERVIÇOS DIVERSOS	H	1,1920000	13,79	16,43
Composição Auxiliar	88261 SINAPI	CARPINTEIRO DE ESQUADRIA COM ENCARGOS COMPLEMENTARES	SEDI - SERVIÇOS DIVERSOS	H	5,9600000	15,33	91,36
Composição Auxiliar	88316 SINAPI	SERVENTE COM ENCARGOS COMPLEMENTARES	SEDI - SERVIÇOS DIVERSOS	H	31,5459000	12,67	399,68
Composição Auxiliar	88309 SINAPI	PEDREIRO COM ENCARGOS COMPLEMENTARES	SEDI - SERVIÇOS DIVERSOS	H	31,5459000	16,99	535,96
Insu	00001358 SINAPI	CHAPA DE MADEIRA COMPENSADA RESINADA PARA FORMA DE CONCRETO, DE '2,2 X 1,1' M, E = 17 MM	Material	m²	1,9404000	42,29	82,05
Insu	00002992 SINAPI	DESMOLDANTE PROTETOR PARA FORMAS DE MADEIRA, DE BASE OLEOSA EMULSIONADA EM AGUA	Material	L	0,0667000	8,07	0,67
Insu	0002047 SINAPI	PREGO DE AÇO POLIDO COM CABECA 15 X 15 (1/4 X 13)	Material	KG	0,4365000	20,10	8,77
Insu	00004517 SINAPI	SARRAFO '2,5 X 7,5' CM EM PINUS, MISTA OU EQUIVALENTE DA REGIAO BRUTA	Material	M	5,6283000	3,08	17,33
			MO sem LS =>	556,41	LS =>	486,81 MO com LS =>	1.043,22
			Valor do BDI =>	528,05		Valor com BDI =>	2.049,27

Código Banco	Descrição	Tipo	Und	Quant	Valor Unit	Total	
Composição	97735 SINAPI	PEÇA RETANGULAR PRÉ-MOLDADA, VOLUME DE CONCRETO DE 30 A 100 LITROS, TAXA DE AÇO APROXIMADA DE 30KG/M³ AF_01/2018	FUES - FUNDAÇÕES E ESTRUTURAS	m³	1,0000000	1.804,86	1.804,86
Composição Auxiliar	90586 SINAPI	VIBRADOR DE IMERSÃO, DIÂMETRO DE PONTEIRA 45MM, MOTOR ELÉTRICO TRIFÁSICO POTÊNCIA DE 2 CV - CHP DIURNO AF_06/2015	CHOR - CUSTOS HORÁRIOS DE MÁQUINAS E EQUIPAMENTOS	CHP	4,7533000	1,59	7,55
Composição Auxiliar	91692 SINAPI	SERRA CIRCULAR DE BANCADA COM MOTOR ELÉTRICO POTÊNCIA DE 5HP, COM COIFA PARA DISCO 10" - CHP DIURNO AF_08/2015	CHOR - CUSTOS HORÁRIOS DE MÁQUINAS E EQUIPAMENTOS	CHP	0,3130000	17,75	5,55
Composição Auxiliar	90587 SINAPI	VIBRADOR DE IMERSÃO, DIÂMETRO DE PONTEIRA 45MM, MOTOR ELÉTRICO TRIFÁSICO POTÊNCIA DE 2 CV - CHI DIURNO AF_06/2015	CHOR - CUSTOS HORÁRIOS DE MÁQUINAS E EQUIPAMENTOS	CHI	13,0715000	0,42	5,49

AV. WADEMAR MOTA E SILVA, 378 - BAIRRO DEUS QUER
SENADOR LA ROQUE - MARANHÃO

NASCIMENTO SILVA
EMPREENDEIMENTOS EIRELI
CNPJ: 14.794.268/0001-57
VICTOR HUGO NASCIMENTO SILVA
CPF: 038.112.813-05-TITULAR

NASCIMENTO

EMPREENDIMENTOS E SERVIÇOS

CONPJ: 14.794.268/0001-57
NASCIMENTO SILVA EMPREENDIMENTOS EIRELI



Composição Auxiliar	91693 SINAPI	SERRA CIRCULAR DE BANCADA COM MOTOR ELÉTRICO POTÊNCIA DE 5HP, COM COIFA PARA DISCO 10" - CHI DIURNO, AF_08/2015	CHOR - CUSTOS HORÁRIOS DE MÁQUINAS E EQUIPAMENTOS	CHI	0,4226000	15,45	8,52	
Composição Auxiliar	92783 SINAPI	ARMAÇÃO DE LAJE DE UMA ESTRUTURA CONVENCIONAL DE CONCRETO ARMADO EM UMA EDIFICAÇÃO TERREIA OU SOBRADO UTILIZANDO AÇO CA-80 DE 4,2 MM - MONTAGEM AF_12/2015	FUES - FUNDAÇÕES E ESTRUTURAS	KG	28,9369000	17,34	501,76	
Composição Auxiliar	94972 SINAPI	CONCRETO FCK = 30MPA, TRAÇO 1.2.1.2.5 (EM MASSA SECA DE CIMENTO/ AREIA MÉDIA BRITA 1) - PREPARO MECÂNICO COM RPTONFIRA 600 I AF_05/2015	FUES - FUNDAÇÕES E ESTRUTURAS	m³	1,2000000	381,23	457,47	
Composição Auxiliar	88239 SINAPI	AJUDANTE DE CARPINTEIRO COM ENCARGOS COMPLEMENTARES	SEDI - SERVIÇOS DIVERSOS	H	0,7356000	13,79	10,14	
Composição Auxiliar	88261 SINAPI	CARPINTEIRO DE ESQUADRIA COM ENCARGOS COMPLEMENTARES	SEDI - SERVIÇOS DIVERSOS	H	3,6780000	15,33	56,38	
Composição Auxiliar	88309 SINAPI	PEDREIRO COM ENCARGOS COMPLEMENTARES	SEDI - SERVIÇOS DIVERSOS	H	22,8884000	16,99	386,67	
Composição Auxiliar	88316 SINAPI	SERVENTE COM ENCARGOS COMPLEMENTARES	SEDI - SERVIÇOS DIVERSOS	H	22,8884000	12,67	289,99	
Insu	00001358 SINAPI	CHAPA DE MADEIRA COMPENSADA RESINADA PARA FORMA DE CONCRETO DE 2,2 X 1,1 M E = 12 MM - DESMOLDANTE PROTETOR PARA FORMAS DE MADEIRA DE BASE OLEOSA EMULSIONADA EM AGUA	Material	m²	1,3112000	42,29	55,45	
Insu	00002692 SINAPI	PREGO DE AÇO POLIDO COM CABECA 15 X 15 (1 1/4 X 13)	Material	L	0,0567000	8,07	0,45	
Insu	00002647 SINAPI	SARRAFO 2,5 X 7,5 CM EM PINUS, MISTA OU EQUIVALENTE DA REGIAO BRUTA	Material	M	4,4770000	3,08	13,78	
				MO sem LS =>	424,37	LS =>	371,29 MO com LS =>	795,66
				Valor do BDI =>	451,15	Valor com BDI =>		2255,82

Código Banco	Descrição	Tipo	Und	Quant.	Valor Unit	Total		
Composição	88310 SINAPI	PINTOR COM ENCARGOS COMPLEMENTARES	SEDI - SERVIÇOS DIVERSOS	H	1,0000000	17,99		
Composição	95372 SINAPI	CURSO DE CAPACITAÇÃO PARA PINTOR (ENCARGOS COMPLEMENTARES) - HORISTA	SEDI - SERVIÇOS DIVERSOS	H	1,0000000	0,14		
Insu	00037370 SINAPI	ALIMENTAÇÃO - HORISTA (COLETADO CAIXA)	Outros	H	1,0000000	0,01		
Insu	00043490 SINAPI	EPI - FAMILIA PINTOR - HORISTA (ENCARGOS COMPLEMENTARES - COLETADO CAIXA)	Equipamento	H	1,0000000	1,32		
Insu	00037372 SINAPI	EXAMES - HORISTA (COLETADO CAIXA)	Outros	H	1,0000000	0,55		
Insu	00043496 SINAPI	FERRAMENTAS - FAMILIA PINTOR - HORISTA (ENCARGOS COMPLEMENTARES - COLETADO CAIXA)	Equipamento	H	1,0000000	1,26		
Insu	00004783 SINAPI	MÃO DE OBRA - PINTOR	Mão de Obra	H	1,0000000	14,11		
Insu	00037373 SINAPI	SEGURO - HORISTA (COLETADO CAIXA)	Taxas	H	1,0000000	0,01		
Insu	00037371 SINAPI	TRANSPORTE - HORISTA (COLETADO CAIXA)	Serviços	H	1,0000000	0,59		
				MO sem LS =>	7,60	LS =>	6,85 MO com LS =>	14,25
				Valor do BDI =>	4,49	Valor com BDI =>		22,48

Código Banco	Descrição	Tipo	Und	Quant.	Valor Unit	Total		
Composição	91278 SINAPI	PLACA VIBRATÓRIA REVERSÍVEL COM MOTOR 4 TEMPOS A GASOLINA, FORÇA CENTRÍFUGA DE 25 KN (2500 KGF), POTÊNCIA 5,5 CV - CHI DIURNO AF_08/2015	CHOR - CUSTOS HORÁRIOS DE MÁQUINAS E EQUIPAMENTOS	CHI	1,0000000	0,52		
Composição Auxiliar	91273 SINAPI	PLACA VIBRATÓRIA REVERSÍVEL COM MOTOR 4 TEMPOS A GASOLINA, FORÇA CENTRÍFUGA DE 25 KN (2500 KGF), POTÊNCIA 5,5 CV - DIFERENCIAÇÃO AF_08/2015	CHOR - CUSTOS HORÁRIOS DE MÁQUINAS E EQUIPAMENTOS	H	1,0000000	0,46		
Composição Auxiliar	91274 SINAPI	PLACA VIBRATÓRIA REVERSÍVEL COM MOTOR 4 TEMPOS A GASOLINA, FORÇA CENTRÍFUGA DE 25 KN (2500 KGF), POTÊNCIA 5,5 CV - JUROS AF_08/2015	CHOR - CUSTOS HORÁRIOS DE MÁQUINAS E EQUIPAMENTOS	H	1,0000000	0,06		
				MO sem LS =>	0,00	LS =>	0,00 MO com LS =>	0,00
				Valor do BDI =>	0,13	Valor com BDI =>		0,65

Código Banco	Descrição	Tipo	Und	Quant.	Valor Unit	Total		
Composição	91277 SINAPI	PLACA VIBRATÓRIA REVERSÍVEL COM MOTOR 4 TEMPOS A GASOLINA, FORÇA CENTRÍFUGA DE 25 KN (2500 KGF), POTÊNCIA 5,5 CV - CHP DIURNO AF_08/2015	CHOR - CUSTOS HORÁRIOS DE MÁQUINAS E EQUIPAMENTOS	CHP	1,0000000	9,12		
Composição Auxiliar	91273 SINAPI	PLACA VIBRATÓRIA REVERSÍVEL COM MOTOR 4 TEMPOS A GASOLINA, FORÇA CENTRÍFUGA DE 25 KN (2500 KGF), POTÊNCIA 5,5 CV - DIFERENCIAÇÃO AF_08/2015	CHOR - CUSTOS HORÁRIOS DE MÁQUINAS E EQUIPAMENTOS	H	1,0000000	0,46		
Composição Auxiliar	91274 SINAPI	PLACA VIBRATÓRIA REVERSÍVEL COM MOTOR 4 TEMPOS A GASOLINA, FORÇA CENTRÍFUGA DE 25 KN (2500 KGF), POTÊNCIA 5,5 CV - JUROS AF_08/2015	CHOR - CUSTOS HORÁRIOS DE MÁQUINAS E EQUIPAMENTOS	H	1,0000000	0,06		
Composição Auxiliar	91275 SINAPI	PLACA VIBRATÓRIA REVERSÍVEL COM MOTOR 4 TEMPOS A GASOLINA, FORÇA CENTRÍFUGA DE 25 KN (2500 KGF), POTÊNCIA 5,5 CV - MANUTENÇÃO AF_08/2015	CHOR - CUSTOS HORÁRIOS DE MÁQUINAS E EQUIPAMENTOS	H	1,0000000	0,57		
Composição Auxiliar	91276 SINAPI	PLACA VIBRATÓRIA REVERSÍVEL COM MOTOR 4 TEMPOS A GASOLINA, FORÇA CENTRÍFUGA DE 25 KN (2500 KGF), POTÊNCIA 5,5 CV - MATERIAIS NA OPERAÇÃO AF_08/2015	CHOR - CUSTOS HORÁRIOS DE MÁQUINAS E EQUIPAMENTOS	H	1,0000000	8,03		
				MO sem LS =>	0,00	LS =>	0,00 MO com LS =>	0,00
				Valor do BDI =>	2,28	Valor com BDI =>		11,40

Código Banco	Descrição	Tipo	Und	Quant.	Valor Unit	Total		
Composição	91273 SINAPI	PLACA VIBRATÓRIA REVERSÍVEL COM MOTOR 4 TEMPOS A GASOLINA, FORÇA CENTRÍFUGA DE 25 KN (2500 KGF), POTÊNCIA 5,5 CV - DIFERENCIAÇÃO AF_08/2015	CHOR - CUSTOS HORÁRIOS DE MÁQUINAS E EQUIPAMENTOS	H	1,0000000	0,46		
Insu	00001442 SINAPI	COMPACTADOR DE SOLO TIPO PLACA VIBRATÓRIA REVERSÍVEL, A GASOLINA, 4 TEMPOS, PESO DE 125 A 150 KG, FORÇA CENTRÍFUGA DE 2500 A 2800 KGF, LARG. TRABALHO DE 400 A 450 MM, FREQ VIBRAÇÃO DE 4300 A 4500 RPM, VELOC. TRABALHO DE 15 A 20 MM/MIN, POT. DE 5,5 A 6,0 HP	Equipamento	UN	0,0000533	8.655,02		
				MO sem LS =>	0,00	LS =>	0,00 MO com LS =>	0,00
				Valor do BDI =>	0,11	Valor com BDI =>		0,57

Código Banco	Descrição	Tipo	Und	Quant.	Valor Unit	Total		
Composição	91274 SINAPI	PLACA VIBRATÓRIA REVERSÍVEL COM MOTOR 4 TEMPOS A GASOLINA, FORÇA CENTRÍFUGA DE 25 KN (2500 KGF), POTÊNCIA 5,5 CV - AF_08/2015	CHOR - CUSTOS HORÁRIOS DE MÁQUINAS E EQUIPAMENTOS	H	1,0000000	0,06		
Insu	00001442 SINAPI	COMPACTADOR DE SOLO TIPO PLACA VIBRATÓRIA REVERSÍVEL, A GASOLINA, 4 TEMPOS, PESO DE 125 A 150 KG, FORÇA CENTRÍFUGA DE 2500 A 2800 KGF, LARG. TRABALHO DE 400 A 450 MM, FREQ VIBRAÇÃO DE 4300 A 4500 RPM, VELOC. TRABALHO DE 15 A 20 MM/MIN, POT. DE 5,5 A 6,0 HP	Equipamento	UN	0,0000074	8.655,02		
				MO sem LS =>	0,00	LS =>	0,00 MO com LS =>	0,00
				Valor do BDI =>	0,01	Valor com BDI =>		0,07

Código Banco	Descrição	Tipo	Und	Quant.	Valor Unit	Total
--------------	-----------	------	-----	--------	------------	-------

AV. WADEMAR MOTA E SILVA, 378 - BAIRRO DEUS QUER
SENADOR LA ROQUE - MARANHÃO

NASCIMENTO SILVA
EMPREENDIMENTOS EIRELI
CONPJ: 14.794.268/0001-57
VICTOR ROGO NASCIMENTO SILVA
CPF: 038.112.813-05-TITULAR

NASCIMENTO

EMPREENHIMENTOS E SERVIÇOS

CNPJ: 14.794.268/0001-57
NASCIMENTO SILVA EMPREENHIMENTOS EIRELI



Composição	91275 SINAPI	PLACA VIBRATORIA REVERSIVEL COM MOTOR 4 TEMPOS A GASOLINA, FORÇA CENTRIFUGA DE 25 KN (2500 KGF), POTÊNCIA 5,5 CV - MANUTENÇÃO AF_08/2015	CHOR - CUSTOS HORÁRIOS DE MÁQUINAS E EQUIPAMENTOS	H	1,0000000	0,57		
Insumo	00001442 SINAPI	COMPACTADOR DE SOLO TIPO PLACA VIBRATORIA REVERSIVEL, A GASOLINA, 4 TEMPOS, PESO DE 125 A 150 KG, FORÇA CENTRIFUGA DE 2500 A 2800 KGF, LARG. TRABALHO DE 400 A 450 MM, FREQ. VIBRAÇÃO DE 4300 A 4500 RPM, VELOC. TRABALHO DE 15 A 20 MM/MIN, POT. DE 5,5 A 6,0 HP	Equipamento	UN	0,0000667	8.855,02		
			MO sem LS =>	0,00	LS =>	0,00	MO com LS =>	0,00
			Valor do BDI =>	0,14	Valor com BDI =>		0,71	

Composição	Código Banco	Descrição	Tipo	Und	Quant.	Valor Unit	Total	
Composição	91276 SINAPI	PLACA VIBRATORIA REVERSIVEL COM MOTOR 4 TEMPOS A GASOLINA, FORÇA CENTRIFUGA DE 25 KN (2500 KGF), POTÊNCIA 5,5 CV - MATRIAS NA OPERAÇÃO AF_08/2015	CHOR - CUSTOS HORÁRIOS DE MÁQUINAS E EQUIPAMENTOS	H	1,0000000	8,03	8,03	
Insumo	00004222 SINAPI	GASOLINA COMUM	Material	L	1,4200000	5,68	8,03	
			MO sem LS =>	0,00	LS =>	0,00	MO com LS =>	0,00
			Valor do BDI =>	2,00	Valor com BDI =>		10,03	

Composição	Código Banco	Descrição	Tipo	Und	Quant.	Valor Unit	Total	
Composição	89657 SINAPI	PONTO DE CONSUMO TERMINAL DE ÁGUA FRIA (SUBRAMAL) COM TUBULAÇÃO DE PVC, DN 25 MM, INSTALADO EM RAMAL DE ÁGUA, INCLUSOS RASGO E CHUMBAMENTO EM ALVENARIA. AF_12/2014	INHI - INSTALAÇÕES HIDROS SANITÁRIAS	UN	1,0000000	98,77	98,77	
Composição Auxiliar	89358 SINAPI	TUBO, PVC, SOLDÁVEL, DN 25MM, INSTALADO EM RAMAL OU SUB-RAMAL DE ÁGUA - FORNECIMENTO E INSTALAÇÃO AF_12/2014	INHI - INSTALAÇÕES HIDROS SANITÁRIAS	M	2,1400000	15,70	33,59	
Composição Auxiliar	89362 SINAPI	JOELHO 90 GRAUS, PVC, SOLDÁVEL, DN 25MM, INSTALADO EM RAMAL OU SUB-RAMAL DE ÁGUA - FORNECIMENTO E INSTALAÇÃO AF_12/2014	INHI - INSTALAÇÕES HIDROS SANITÁRIAS	UN	1,1800000	6,14	7,24	
Composição Auxiliar	89366 SINAPI	JOELHO 90 GRAUS COM BUCHA DE LATÃO, PVC, SOLDÁVEL DN 25MM, X 3/4" INSTALADO EM RAMAL OU SUB-RAMAL DE ÁGUA - FORNECIMENTO E INSTALAÇÃO AF_12/2014	INHI - INSTALAÇÕES HIDROS SANITÁRIAS	UN	1,0000000	14,18	14,18	
Composição Auxiliar	89395 SINAPI	TE, PVC, SOLDÁVEL, DN 25MM, INSTALADO EM RAMAL OU SUB-RAMAL DE ÁGUA - FORNECIMENTO E INSTALAÇÃO AF_12/2014	INHI - INSTALAÇÕES HIDROS SANITÁRIAS	UN	0,8900000	8,72	7,76	
Composição Auxiliar	90443 SINAPI	RASGO EM ALVENARIA PARA RAMAIS/ DISTRIBUIÇÃO COM DIÂMETROS MENORES OU IGUAIS A 40 MM. AF_05/2015	INHI - INSTALAÇÕES HIDROS SANITÁRIAS	M	2,1400000	8,27	17,09	
Composição Auxiliar	90466 SINAPI	CHUMBAMENTO LINEAR EM ALVENARIA PARA RAMAIS/DISTRIBUIÇÃO COM DIÂMETROS MENORES OU IGUAIS A 40 MM. AF_05/2015	INHI - INSTALAÇÕES HIDROS SANITÁRIAS	M	2,1400000	8,58	18,31	
			MO sem LS =>	32,20	LS =>	28,17	MO com LS =>	60,37
			Valor do BDI =>	24,69	Valor com BDI =>		123,46	

Composição	Código Banco	Descrição	Tipo	Und	Quant.	Valor Unit	Total	
Composição	90820 SINAPI	PORTA DE MADEIRA PARA PINTURA, SEMI-OCA (LEVE OU MÉDIA), 80X210CM, ESPESSURA DE 3,5CM, INCLUSO DOBRADIÇAS - FORNECIMENTO E INSTALAÇÃO AF_12/2015	ESQV - ESQUADRIAS/FERRAGENS/VIDR OS	UN	1,0000000	219,10	219,10	
Composição Auxiliar	88261 SINAPI	CARPINTEIRO DE ESQUADRIA COM ENCARGOS COMPLEMENTARES	SEDI - SERVIÇOS DIVERSOS	H	1,2820000	15,33	19,85	
Composição Auxiliar	88316 SINAPI	SERVENTE COM ENCARGOS COMPLEMENTARES	SEDI - SERVIÇOS DIVERSOS	H	0,6410000	12,67	8,12	
Insumo	00002432 SINAPI	DOBRADIÇA EM AÇO/FERRO, 3 1/2" X 3", E= 1,9 A 2 MM, COM ANEL, CROMADO OU ZINCADO, TAMPA BOLA, COM PARAFUSOS	Material	UN	3,0000000	16,03	48,09	
Insumo	00011055 SINAPI	PARAFUSO ROSCA SOBERBA ZINCADO CABECA CHATA FENDA SIMPLES 3,5 X 25 MM (1")	Material	UN	19,8000000	0,07	1,36	
Insumo	00010553 SINAPI	PORTA DE MADEIRA, FOLHA MÉDIA (NBR 15930) DE 800 X 2100 MM, DE 35 MM A 40 MM DE ESPESSURA, NÚCLEO SEMI-SÓLIDO (SARRAFEADO), CAPA LISA EM HDF, ACABAMENTO EM PRIMER PARA PINTURA	Material	UN	1,0000000	141,86	141,86	
			MO sem LS =>	12,17	LS =>	10,64	MO com LS =>	22,81
			Valor do BDI =>	54,77	Valor com BDI =>		273,87	

Composição	Código Banco	Descrição	Tipo	Und	Quant.	Valor Unit	Total	
Composição	90821 SINAPI	PORTA DE MADEIRA PARA PINTURA, SEMI-OCA (LEVE OU MÉDIA), 70X210CM, ESPESSURA DE 3,5CM, INCLUSO DOBRADIÇAS - FORNECIMENTO E INSTALAÇÃO AF_12/2015	ESQV - ESQUADRIAS/FERRAGENS/VIDR OS	UN	1,0000000	223,21	223,21	
Composição Auxiliar	88261 SINAPI	CARPINTEIRO DE ESQUADRIA COM ENCARGOS COMPLEMENTARES	SEDI - SERVIÇOS DIVERSOS	H	1,4140000	15,33	21,67	
Composição Auxiliar	88316 SINAPI	SERVENTE COM ENCARGOS COMPLEMENTARES	SEDI - SERVIÇOS DIVERSOS	H	0,7070000	12,67	8,95	
Insumo	00002432 SINAPI	DOBRADIÇA EM AÇO/FERRO, 3 1/2" X 3", E= 1,9 A 2 MM, COM ANEL, CROMADO OU ZINCADO, TAMPA BOLA, COM PARAFUSOS	Material	UN	3,0000000	16,03	48,09	
Insumo	00011055 SINAPI	PARAFUSO ROSCA SOBERBA ZINCADO CABECA CHATA FENDA SIMPLES 3,5 X 25 MM (1")	Material	UN	19,8000000	0,07	1,38	
Insumo	00010554 SINAPI	PORTA DE MADEIRA, FOLHA MÉDIA (NBR 15930) DE 700 X 2100 MM, DE 35 MM A 40 MM DE ESPESSURA, NÚCLEO SEMI-SÓLIDO (SARRAFEADO), CAPA LISA EM HDF, ACABAMENTO EM PRIMER PARA PINTURA	Material	UN	1,0000000	143,12	143,12	
			MO sem LS =>	13,42	LS =>	11,74	MO com LS =>	25,16
			Valor do BDI =>	55,80	Valor com BDI =>		279,01	

Composição	Código Banco	Descrição	Tipo	Und	Quant.	Valor Unit	Total	
Composição	90822 SINAPI	PORTA DE MADEIRA PARA PINTURA, SEMI-OCA (LEVE OU MÉDIA), 80X210CM, ESPESSURA DE 3,5CM, INCLUSO DOBRADIÇAS - FORNECIMENTO E INSTALAÇÃO AF_12/2015	ESQV - ESQUADRIAS/FERRAGENS/VIDR OS	UN	1,0000000	239,03	239,03	
Composição Auxiliar	88261 SINAPI	CARPINTEIRO DE ESQUADRIA COM ENCARGOS COMPLEMENTARES	SEDI - SERVIÇOS DIVERSOS	H	1,5460000	15,33	23,70	
Composição Auxiliar	88316 SINAPI	SERVENTE COM ENCARGOS COMPLEMENTARES	SEDI - SERVIÇOS DIVERSOS	H	0,7730000	12,67	9,79	
Insumo	00002432 SINAPI	DOBRADIÇA EM AÇO/FERRO, 3 1/2" X 3", E= 1,9 A 2 MM, COM ANEL, CROMADO OU ZINCADO, TAMPA BOLA, COM PARAFUSOS	Material	UN	3,0000000	16,03	48,09	
Insumo	00011055 SINAPI	PARAFUSO ROSCA SOBERBA ZINCADO CABECA CHATA FENDA SIMPLES 3,5 X 25 MM (1")	Material	UN	19,8000000	0,07	1,38	
Insumo	00010554 SINAPI	PORTA DE MADEIRA, FOLHA MÉDIA (NBR 15930) DE 800 X 2100 MM, DE 35 MM A 40 MM DE ESPESSURA, NÚCLEO SEMI-SÓLIDO (SARRAFEADO), CAPA LISA EM HDF, ACABAMENTO EM PRIMER PARA PINTURA	Material	UN	1,0000000	156,07	156,07	
			MO sem LS =>	14,67	LS =>	12,84	MO com LS =>	27,51
			Valor do BDI =>	59,75	Valor com BDI =>		298,78	

Composição	Código Banco	Descrição	Tipo	Und	Quant.	Valor Unit	Total
Composição	91341 SINAPI	PORTA EM ALUMÍNIO DE ABRIR TIPO VENEZIANA COM GUARNIÇÃO, FIXAÇÃO COM PARAFUSOS - FORNECIMENTO E INSTALAÇÃO AF_12/2019	ESQV - ESQUADRIAS/FERRAGENS/VIDR OS	m²	1,0000000	484,82	484,82
Composição Auxiliar	88316 SINAPI	SERVENTE COM ENCARGOS COMPLEMENTARES	SEDI - SERVIÇOS DIVERSOS	H	0,1910000	12,67	2,41

NASCIMENTO SILVA
EMPREENHIMENTOS EIRELI
CNPJ: 14.794.268/0001-57
VICTOR HENRIQUE NASCIMENTO SILVA
CPF: 038.012.813-05-TITULAR

NASCIMENTO

EMPREENDIMENTOS E SERVIÇOS

CNPJ: 14.794.268/0001-57
NASCIMENTO SILVA EMPREENDIMENTOS EIRELI



Composição	Código Banco	Descrição	Tipo	Und	Quant.	Valor Unit	Total	
Composição	88309 SINAPI	PEDREIRO COM ENCARGOS COMPLEMENTARES	SEDI - SERVIÇOS DIVERSOS	H	0,3826000	16,99	6,49	
Auxiliar	00007569 SINAPI	BUCHA DE NYLON SEM ASA STD. COM PARAFUSO DE 6,10 X 65 MM EM AÇO ZINCADO COM ROSCA SOBERBA. CABEÇA CHATA E FENDA	Material	UN	4,8166000	0,50	2,41	
Insumo	00036688 SINAPI	PHI 1 IPS GUARNICAO/MOLDURA DE ACABAMENTO PARA ESQUADRIA DE ALUMINIO ANODIZADO NATURAL PARA 1 FACE	Material	M	6,9504000	8,70	60,42	
Insumo	00036025 SINAPI	PORTA DE ABRIR EM ALUMINIO TIPO VENEZIANA. ACABAMENTO ANODIZADO NATURAL. SEM GUARNICAO/ALIZAR/VISTA, 87 X 210 CM	Material	UN	0,5473000	689,78	375,42	
Insumo	00000142 SINAPI	SELANTE ELASTICO MONOCOMPONENTE A BASE DE POLIURETANO (PU) PARA JUNTAS DIVERSAS	Material	310ML	0,8629000	40,27	35,55	
			MO sem LS =>	3,94	LS =>	3,45	MO com LS =>	7,39
			Valor do BDI =>	121,20			Valor com BDI =>	606,02
Composição	101625 SINAPI	PREPARO DE FUNDO DE VALA COM LARGURA MAIOR OU IGUAL A 1,5 M E MENOR QUE 2,5 M, COM CAMADA DE AREIA. LANÇAMENTO	MOVT - MOVIMENTO DE TERRA	m³	1,0000000	93,00	93,00	
Composição	5678 SINAPI	MFCAN7A9X1 AF_08/2019 RETROESCAVADEIRA SOBRE RODAS COM CARREGADEIRA, TRACAO 4X4, POTENCIA LIO 88 HP, CAÇAMBA CARREG. CAP. MIN. 1 M3, CAÇAMBA RETRO CAP. 0,26 M3, PESO OPERACIONAL MIN. 6.674 KG, PROFUNDIDADE ESCAVACAO MAX. 4,37 M - CHP DIURNO, AF_06/2014	CHOR - CUSTOS HORÁRIOS DE MÁQUINAS E EQUIPAMENTOS	CHP	0,0617000	102,01	6,29	
Composição	91533 SINAPI	COMPACTADOR DE SOLOS DE PERCUSSÃO (SOQUETE) COM MOTOR A GASOLINA 4 TEMPOS, POTÊNCIA 4 CV - CHP DIURNO, AF_08/2015	CHOR - CUSTOS HORÁRIOS DE MÁQUINAS E EQUIPAMENTOS	CHP	0,0325000	22,80	0,74	
Composição	5979 SINAPI	RETROESCAVADEIRA SOBRE RODAS COM CARREGADEIRA, TRACAO 4X4, POTENCIA LIO 88 HP, CAÇAMBA CARREG. CAP. MIN. 1 M3, CAÇAMBA RETRO CAP. 0,26 M3, PESO OPERACIONAL MIN. 6.674 KG, PROFUNDIDADE ESCAVACAO MAX. 4,37 M - CHI DIURNO, AF_06/2014	CHOR - CUSTOS HORÁRIOS DE MÁQUINAS E EQUIPAMENTOS	CHI	0,3083000	39,80	12,27	
Composição	91534 SINAPI	COMPACTADOR DE SOLOS DE PERCUSSÃO (SOQUETE) COM MOTOR A GASOLINA 4 TEMPOS, POTÊNCIA 4 CV - CHI DIURNO, AF_08/2015	CHOR - CUSTOS HORÁRIOS DE MÁQUINAS E EQUIPAMENTOS	CHI	0,0302000	16,13	0,48	
Composição	88316 SINAPI	SERVENTE COM ENCARGOS COMPLEMENTARES	SEDI - SERVIÇOS DIVERSOS	H	0,6660000	12,67	8,43	
Composição	88309 SINAPI	PEDREIRO COM ENCARGOS COMPLEMENTARES	SEDI - SERVIÇOS DIVERSOS	H	0,4440000	16,99	7,54	
Composição	00000370 SINAPI	AREIA MEDIA - POSTO JAZIDA/FORNECEDOR (RETIRADO NA JAZIDA, SEM TRANSPORTE)	Material	m³	1,1000000	52,05	57,25	
			MO sem LS =>	11,07	LS =>	9,69	MO com LS =>	20,76
			Valor do BDI =>	23,25			Valor com BDI =>	116,25
Composição	101616 SINAPI	PREPARO DE FUNDO DE VALA COM LARGURA MENOR QUE 1,5 M (ACERTO DO SOLO NATURAL) AF_08/2020	MOVT - MOVIMENTO DE TERRA	m³	1,0000000	3,79	3,79	
Composição	91533 SINAPI	COMPACTADOR DE SOLOS DE PERCUSSÃO (SOQUETE) COM MOTOR A GASOLINA 4 TEMPOS, POTÊNCIA 4 CV - CHP DIURNO, AF_08/2015	CHOR - CUSTOS HORÁRIOS DE MÁQUINAS E EQUIPAMENTOS	CHP	0,0036000	22,80	0,08	
Composição	91534 SINAPI	COMPACTADOR DE SOLOS DE PERCUSSÃO (SOQUETE) COM MOTOR A GASOLINA 4 TEMPOS, POTÊNCIA 4 CV - CHI DIURNO, AF_08/2015	CHOR - CUSTOS HORÁRIOS DE MÁQUINAS E EQUIPAMENTOS	CHI	0,0036000	16,13	0,05	
Composição	88309 SINAPI	PEDREIRO COM ENCARGOS COMPLEMENTARES	SEDI - SERVIÇOS DIVERSOS	H	0,1020000	16,99	1,73	
Composição	88316 SINAPI	SERVENTE COM ENCARGOS COMPLEMENTARES	SEDI - SERVIÇOS DIVERSOS	H	0,1531000	12,67	1,93	
			MO sem LS =>	1,64	LS =>	1,44	MO com LS =>	3,08
			Valor do BDI =>	0,94			Valor com BDI =>	4,73
Composição	101619 SINAPI	PREPARO DE FUNDO DE VALA COM LARGURA MENOR QUE 1,5 M, COM CAMADA DE AREIA. LANÇAMENTO MANUAL, AF_08/2020	MOVT - MOVIMENTO DE TERRA	m³	1,0000000	132,72	132,72	
Composição	91533 SINAPI	COMPACTADOR DE SOLOS DE PERCUSSÃO (SOQUETE) COM MOTOR A GASOLINA 4 TEMPOS, POTÊNCIA 4 CV - CHP DIURNO, AF_08/2015	CHOR - CUSTOS HORÁRIOS DE MÁQUINAS E EQUIPAMENTOS	CHP	0,0718000	22,80	1,63	
Composição	91534 SINAPI	COMPACTADOR DE SOLOS DE PERCUSSÃO (SOQUETE) COM MOTOR A GASOLINA 4 TEMPOS, POTÊNCIA 4 CV - CHI DIURNO, AF_08/2015	CHOR - CUSTOS HORÁRIOS DE MÁQUINAS E EQUIPAMENTOS	CHI	0,0686000	16,13	1,07	
Composição	88316 SINAPI	SERVENTE COM ENCARGOS COMPLEMENTARES	SEDI - SERVIÇOS DIVERSOS	H	3,0329000	12,67	38,42	
Composição	88309 SINAPI	PEDREIRO COM ENCARGOS COMPLEMENTARES	SEDI - SERVIÇOS DIVERSOS	H	2,0216000	16,99	34,35	
Composição	00000370 SINAPI	AREIA MEDIA - POSTO JAZIDA/FORNECEDOR (RETIRADO NA JAZIDA, SEM TRANSPORTE)	Material	m³	1,1000000	52,05	57,25	
			MO sem LS =>	32,78	LS =>	28,67	MO com LS =>	61,45
			Valor do BDI =>	33,18			Valor com BDI =>	165,90
Composição	101619 SINAPI	PREPARO DE FUNDO DE VALA COM LARGURA MENOR QUE 1,5 M, COM CAMADA DE BRITA, LANÇAMENTO MANUAL, AF_08/2020	MOVT - MOVIMENTO DE TERRA	m³	1,0000000	176,24	176,24	
Composição	91533 SINAPI	COMPACTADOR DE SOLOS DE PERCUSSÃO (SOQUETE) COM MOTOR A GASOLINA 4 TEMPOS, POTÊNCIA 4 CV - CHP DIURNO, AF_08/2015	CHOR - CUSTOS HORÁRIOS DE MÁQUINAS E EQUIPAMENTOS	CHP	0,0718000	22,80	1,63	
Composição	91534 SINAPI	COMPACTADOR DE SOLOS DE PERCUSSÃO (SOQUETE) COM MOTOR A GASOLINA 4 TEMPOS, POTÊNCIA 4 CV - CHI DIURNO, AF_08/2015	CHOR - CUSTOS HORÁRIOS DE MÁQUINAS E EQUIPAMENTOS	CHI	0,0686000	16,13	1,07	
Composição	88309 SINAPI	PEDREIRO COM ENCARGOS COMPLEMENTARES	SEDI - SERVIÇOS DIVERSOS	H	2,4938000	16,99	42,36	
Composição	88316 SINAPI	SERVENTE COM ENCARGOS COMPLEMENTARES	SEDI - SERVIÇOS DIVERSOS	H	3,7407000	12,67	47,39	
Composição	00004720 SINAPI	PEDRA BRITADA N. 0, OU PEDRISCO (4,8 X 9,5 MM) POSTO PEDREIRA/FORNECEDOR, SEM FRETE	Material	m³	1,1000000	76,18	83,79	
			MO sem LS =>	49,19	LS =>	35,17	MO com LS =>	75,36
			Valor do BDI =>	44,06			Valor com BDI =>	229,99
Composição	101675 SINAPI	QUADRO DE DISTRIBUIÇÃO DE ENERGIA EM CHAPA DE AÇO GALVANIZADO, DE EMBUTIR, COM BARRAMENTO TRIFÁSICO PARA 12 DISJUNTORES DIN 100A - FORNECIMENTO E INSTALAÇÃO, AF_10/2020	INEL - INSTALAÇÃO ELÉTRICA/ELETRIFICAÇÃO E ILUMINAÇÃO EXTERNA	UN	1,0000000	401,50	401,50	
Composição	87367 SINAPI	ARGAMASSA TRACO 1:1:6 (EM VOLUME DE CIMENTO, CAL E AREIA MÉDIA UMDA) PARA EMBOÇO/MASSA ÚNICA/ASSENTAMENTO DE ALVENARIA DE VEDAÇÃO, PREPARO MANUAL, AF_08/2019	SEDI - SERVIÇOS DIVERSOS	m²	0,0117000	466,28	5,45	
Composição	88264 SINAPI	ELETRICISTA COM ENCARGOS COMPLEMENTARES	SEDI - SERVIÇOS DIVERSOS	H	0,4811000	17,15	8,25	
Composição	88247 SINAPI	AUXILIAR DE ELETRICISTA COM ENCARGOS COMPLEMENTARES	SEDI - SERVIÇOS DIVERSOS	H	0,4811000	12,84	6,17	

NASCIMENTO SILVA
EMPREENDIMENTOS EIRELI
CNPJ: 14.794.268/0001-57
VIA TOR HODOR NASCIMENTO SILVA
CPE: 018.119.813-91-TITULAR

NASCIMENTO

EMPREENDEIMENTOS E SERVIÇOS
 CNPJ: 14.794.208/0001-57
 NASCIMENTO SILVA EMPREENDEIMENTOS EIRELI



Item	Código Banco	Descrição	Material	UN	Quant.	Valor Unit	Total
	00013363 SINAPI	QUADRO DE DISTRIBUIÇÃO COM BARRAMENTO TRIFÁSICO, DE EMBUTIR, EM CHAPA DE AÇO GALVANIZADO, PARA 12 DISJUNTORES (NIN 100 A			1,0000000	381,63	
			MO sem LS =>	7,92	LS =>	6,15 MO com LS =>	13,17
			Valor do BDI =>	100,37		Valor com BDI =>	50,28
Composição	90456 SINAPI	QUEBRA EM ALVENARIA PARA INSTALAÇÃO DE CAIXA DE TOMADA (4X4 OU 4X2) AF_05/2015	INH - INSTALAÇÕES HIDROSANITÁRIAS	UN	1,0000000	2,65	2,65
Composição Auxiliar	88248 SINAPI	AUXILIAR DE ENCANADOR OU BOMBEIRO HIDRÁULICO COM ENCARGOS COMPLEMENTARES	SEDI - SERVIÇOS DIVERSOS	H	0,0230000	12,33	0,28
Composição Auxiliar	88267 SINAPI	ENCANADOR OU BOMBEIRO HIDRÁULICO COM ENCARGOS COMPLEMENTARES	SEDI - SERVIÇOS DIVERSOS	H	0,1440000	16,52	2,37
			MO sem LS =>	1,22	LS =>	1,06 MO com LS =>	2,28
			Valor do BDI =>	0,86		Valor com BDI =>	3,31
Composição	90457 SINAPI	QUEBRA EM ALVENARIA PARA INSTALAÇÃO DE QUADRO DISTRIBUIÇÃO PROENHO (19X25 CM) AF_05/2015	INH - INSTALAÇÕES HIDROSANITÁRIAS	UN	1,0000000	6,05	6,05
Composição Auxiliar	88248 SINAPI	AUXILIAR DE ENCANADOR OU BOMBEIRO HIDRÁULICO COM ENCARGOS COMPLEMENTARES	SEDI - SERVIÇOS DIVERSOS	H	0,0510000	12,33	0,62
Composição Auxiliar	88267 SINAPI	ENCANADOR OU BOMBEIRO HIDRÁULICO COM ENCARGOS COMPLEMENTARES	SEDI - SERVIÇOS DIVERSOS	H	0,3290000	16,52	5,43
			MO sem LS =>	2,78	LS =>	2,43 MO com LS =>	5,21
			Valor do BDI =>	1,51		Valor com BDI =>	7,56
Composição	90447 SINAPI	RASGO EM ALVENARIA PARA ELETRODUTOS COM DIAMETROS MENORES OU IGUAIS A 40 MM AF_05/2015	INH - INSTALAÇÕES HIDROSANITÁRIAS	M	1,0000000	4,13	4,13
Composição Auxiliar	88264 SINAPI	ELETRICISTA COM ENCARGOS COMPLEMENTARES	SEDI - SERVIÇOS DIVERSOS	H	0,2160000	17,15	3,70
Composição Auxiliar	88247 SINAPI	AUXILIAR DE ELETRICISTA COM ENCARGOS COMPLEMENTARES	SEDI - SERVIÇOS DIVERSOS	H	0,0340000	12,84	0,43
			MO sem LS =>	1,85	LS =>	1,61 MO com LS =>	3,46
			Valor do BDI =>	1,03		Valor com BDI =>	5,16
Composição	90443 SINAPI	RASGO EM ALVENARIA PARA RAMAIS/ DISTRIBUIÇÃO COM DIAMETROS MENORES OU IGUAIS A 40 MM AF_05/2015	INH - INSTALAÇÕES HIDROSANITÁRIAS	M	1,0000000	8,27	8,27
Composição Auxiliar	88248 SINAPI	AUXILIAR DE ENCANADOR OU BOMBEIRO HIDRÁULICO COM ENCARGOS COMPLEMENTARES	SEDI - SERVIÇOS DIVERSOS	H	0,0720000	12,33	0,86
Composição Auxiliar	88267 SINAPI	ENCANADOR OU BOMBEIRO HIDRÁULICO COM ENCARGOS COMPLEMENTARES	SEDI - SERVIÇOS DIVERSOS	H	0,4490000	16,52	7,41
			MO sem LS =>	3,79	LS =>	3,32 MO com LS =>	7,11
			Valor do BDI =>	2,06		Valor com BDI =>	10,33
Composição	5679 SINAPI	RETROESCAVADEIRA SOBRE RODAS COM CARREGADEIRA, TRACÇÃO 4X4, POTÊNCIA LÍQ. 88 HP, CAÇAMBA CARREG. CAP. MÍN. 1 M3, CAÇAMBA RETRO CAP. 0,26 M3, PESO OPERACIONAL MÍN. 6.674 KG, PROFUNDIDADE ESCAVAÇÃO MÁX. 4,37 M - CH DIURNO AF_06/2014	CHOR - CUSTOS HORÁRIOS DE MÁQUINAS E EQUIPAMENTOS	CHP	1,0000000	39,80	39,80
Composição Auxiliar	88857 SINAPI	RETROESCAVADEIRA SOBRE RODAS COM CARREGADEIRA, TRACÇÃO 4X4, POTÊNCIA LÍQ. 88 HP, CAÇAMBA CARREG. CAP. MÍN. 1 M3, CAÇAMBA RETRO CAP. 0,26 M3, PESO OPERACIONAL MÍN. 6.674 KG, PROFUNDIDADE ESCAVAÇÃO MÁX. 4,37 M - DEPRECIACÃO AF_06/2014	CHOR - CUSTOS HORÁRIOS DE MÁQUINAS E EQUIPAMENTOS	H	1,0000000	17,16	17,16
Composição Auxiliar	88858 SINAPI	RETROESCAVADEIRA SOBRE RODAS COM CARREGADEIRA, TRACÇÃO 4X4, POTÊNCIA LÍQ. 88 HP, CAÇAMBA CARREG. CAP. MÍN. 1 M3, CAÇAMBA RETRO CAP. 0,26 M3, PESO OPERACIONAL MÍN. 6.674 KG, PROFUNDIDADE ESCAVAÇÃO MÁX. 4,37 M - JUROS AF_06/2014	CHOR - CUSTOS HORÁRIOS DE MÁQUINAS E EQUIPAMENTOS	H	1,0000000	2,32	2,32
Composição Auxiliar	88294 SINAPI	OPERADOR DE ESCAVADEIRA COM ENCARGOS COMPLEMENTARES	SEDI - SERVIÇOS DIVERSOS	H	1,0000000	20,32	20,32
			MO sem LS =>	9,88	LS =>	8,85 MO com LS =>	18,53
			Valor do BDI =>	8,95		Valor com BDI =>	49,75
Composição	5678 SINAPI	RETROESCAVADEIRA SOBRE RODAS COM CARREGADEIRA, TRACÇÃO 4X4, POTÊNCIA LÍQ. 88 HP, CAÇAMBA CARREG. CAP. MÍN. 1 M3, CAÇAMBA RETRO CAP. 0,26 M3, PESO OPERACIONAL MÍN. 6.674 KG, PROFUNDIDADE ESCAVAÇÃO MÁX. 4,37 M - CHP DIURNO AF_06/2014	CHOR - CUSTOS HORÁRIOS DE MÁQUINAS E EQUIPAMENTOS	CHP	1,0000000	102,01	102,01
Composição Auxiliar	5684 SINAPI	RETROESCAVADEIRA SOBRE RODAS COM CARREGADEIRA, TRACÇÃO 4X4, POTÊNCIA LÍQ. 88 HP, CAÇAMBA CARREG. CAP. MÍN. 1 M3, CAÇAMBA RETRO CAP. 0,26 M3, PESO OPERACIONAL MÍN. 6.674 KG, PROFUNDIDADE ESCAVAÇÃO MÁX. 4,37 M - MANUTENÇÃO AF_06/2014	CHOR - CUSTOS HORÁRIOS DE MÁQUINAS E EQUIPAMENTOS	H	1,0000000	21,45	21,45
Composição Auxiliar	88858 SINAPI	RETROESCAVADEIRA SOBRE RODAS COM CARREGADEIRA, TRACÇÃO 4X4, POTÊNCIA LÍQ. 88 HP, CAÇAMBA CARREG. CAP. MÍN. 1 M3, CAÇAMBA RETRO CAP. 0,26 M3, PESO OPERACIONAL MÍN. 6.674 KG, PROFUNDIDADE ESCAVAÇÃO MÁX. 4,37 M - JUROS AF_06/2014	CHOR - CUSTOS HORÁRIOS DE MÁQUINAS E EQUIPAMENTOS	H	1,0000000	2,32	2,32
Composição Auxiliar	88857 SINAPI	RETROESCAVADEIRA SOBRE RODAS COM CARREGADEIRA, TRACÇÃO 4X4, POTÊNCIA LÍQ. 88 HP, CAÇAMBA CARREG. CAP. MÍN. 1 M3, CAÇAMBA RETRO CAP. 0,26 M3, PESO OPERACIONAL MÍN. 6.674 KG, PROFUNDIDADE ESCAVAÇÃO MÁX. 4,37 M - DEPRECIACÃO AF_06/2014	CHOR - CUSTOS HORÁRIOS DE MÁQUINAS E EQUIPAMENTOS	H	1,0000000	17,16	17,16
Composição Auxiliar	53766 SINAPI	RETROESCAVADEIRA SOBRE RODAS COM CARREGADEIRA, TRACÇÃO 4X4, POTÊNCIA LÍQ. 88 HP, CAÇAMBA CARREG. CAP. MÍN. 1 M3, CAÇAMBA RETRO CAP. 0,26 M3, PESO OPERACIONAL MÍN. 6.674 KG, PROFUNDIDADE ESCAVAÇÃO MÁX. 4,37 M - MATERIAIS NA OPERACÃO AF_06/2014	CHOR - CUSTOS HORÁRIOS DE MÁQUINAS E EQUIPAMENTOS	H	1,0000000	40,76	40,76
Composição Auxiliar	88294 SINAPI	OPERADOR DE ESCAVADEIRA COM ENCARGOS COMPLEMENTARES	SEDI - SERVIÇOS DIVERSOS	H	1,0000000	20,32	20,32
			MO sem LS =>	9,88	LS =>	8,85 MO com LS =>	18,53
			Valor do BDI =>	25,50		Valor com BDI =>	127,51
Composição	88857 SINAPI	RETROESCAVADEIRA SOBRE RODAS COM CARREGADEIRA, TRACÇÃO 4X4, POTÊNCIA LÍQ. 88 HP, CAÇAMBA CARREG. CAP. MÍN. 1 M3, CAÇAMBA RETRO CAP. 0,26 M3, PESO OPERACIONAL MÍN. 6.674 KG, PROFUNDIDADE ESCAVAÇÃO MÁX. 4,37 M - DEPRECIACÃO AF_06/2014	CHOR - CUSTOS HORÁRIOS DE MÁQUINAS E EQUIPAMENTOS	H	1,0000000	17,16	17,16
Item	00036531 SINAPI	RETROESCAVADEIRA SOBRE RODAS COM CARREGADEIRA, TRACÇÃO 4 X 4, POTENCIA LIQUIDA 88 HP, PESO OPERACIONAL MINIMO DE 6674 KG, CAPACIDADE DA CARREGADEIRA DE 1,00 M3 E DA RETROESCAVADEIRA MINIMA DE 0,26 M3, PROFUNDIDADE DE ESCAVAÇÃO MAXIMA DE 4,37 M	Equipamento	UN	0,0000580	306.465,79	17,16
			MO sem LS =>	0,00	LS =>	0,00 MO com LS =>	0,00

NASCIMENTO
 EMPREENDEIMENTOS E SERVIÇOS
 CNPJ: 14.794.208/0001-57
 VICTOR HUGO NASCIMENTO SILVA
 CPF: 038.11.813-65

NASCIMENTO

EMPREENDEIMENTOS E SERVIÇOS
 CNPJ: 14.794.208/0001-57
 NASCIMENTO SILVA EMPREENDEIMENTOS EIRELI



		Valor do BDI => 4,29			Valor com BDI => 21,45		
Composição	Código Banco	Descrição	Tipo	Und	Quant.	Valor Unit	Total
	88858 SINAPI	RETROSCAVADEIRA SOBRE RODAS COM CARREGADEIRA, TRACAO 4X4 POTENCIA LIQ. 88 HP, CAÇAMBA CARREG. CAP. MIN. 1 M3, CAÇAMBA RETRO CAP. 0,26 M3, PESO OPERACIONAL MIN. 6.674 KG, PROFUNDIDADE ESCAVAÇÃO MÁX. 4,37 M - JUROS. AF_06/2014	CHOR - CUSTOS HORÁRIOS DE MÁQUINAS E EQUIPAMENTOS	H	1,0000000	2,32	2,32
Insuno	00036531 SINAPI	RETROSCAVADEIRA SOBRE RODAS COM CARREGADEIRA, TRACAO 4 X 4, POTENCIA LIQUIDA 88 HP, PESO OPERACIONAL MINIMO DE 6674 KG, CAPACIDADE DA CARREGADEIRA DE 1,00 M3 E DA RETROSCAVADEIRA MINIMA DE 0,26 M3, PROFUNDIDADE DE ESCAVAÇÃO MÁXIMA DE 4,37 M	Equipamento	UN	0,0000076	306.495,79	23,2
			MO sem LS =>	0,00	LS =>	0,00	MO com LS => 0,00
			Valor do BDI =>		0,58		Valor com BDI => 2,90
Composição	5664 SINAPI	RETROSCAVADEIRA SOBRE RODAS COM CARREGADEIRA, TRACAO 4X4 POTENCIA LIQ. 88 HP, CAÇAMBA CARREG. CAP. MIN. 1 M3, CAÇAMBA RETRO CAP. 0,26 M3, PESO OPERACIONAL MIN. 6.674 KG, PROFUNDIDADE ESCAVAÇÃO MÁX. 4,37 M - MANUTENÇÃO AF_06/2014	CHOR - CUSTOS HORÁRIOS DE MÁQUINAS E EQUIPAMENTOS	H	1,0000000	21,45	21,45
Insuno	00036531 SINAPI	RETROSCAVADEIRA SOBRE RODAS COM CARREGADEIRA, TRACAO 4 X 4, POTENCIA LIQUIDA 88 HP, PESO OPERACIONAL MINIMO DE 6674 KG, CAPACIDADE DA CARREGADEIRA DE 1,00 M3 E DA RETROSCAVADEIRA MINIMA DE 0,26 M3, PROFUNDIDADE DE ESCAVAÇÃO MÁXIMA DE 4,37 M	Equipamento	UN	0,0000070	306.495,79	21,45
			MO sem LS =>	0,00	LS =>	0,00	MO com LS => 0,00
			Valor do BDI =>		5,36		Valor com BDI => 26,81
Composição	53786 SINAPI	RETROSCAVADEIRA SOBRE RODAS COM CARREGADEIRA, TRACAO 4X4 POTENCIA LIQ. 88 HP, CAÇAMBA CARREG. CAP. MIN. 1 M3, CAÇAMBA RETRO CAP. 0,26 M3, PESO OPERACIONAL MIN. 6.674 KG, PROFUNDIDADE ESCAVAÇÃO MÁX. 4,37 M - MATERIAIS NA OPERAÇÃO AF_06/2014	CHOR - CUSTOS HORÁRIOS DE MÁQUINAS E EQUIPAMENTOS	H	1,0000000	40,76	40,76
Insuno	00004221 SINAPI	OLEO DIESEL COMBUSTIVEL COMUM	Material	L	8,9200000	4,57	40,76
			MO sem LS =>	0,00	LS =>	0,00	MO com LS => 0,00
			Valor do BDI =>		10,19		Valor com BDI => 50,95
Composição	87247 SINAPI	REVESTIMENTO CERÂMICO PARA PISO COM PLACAS TIPO ESMALTADA EXTRA DE DIMENSÕES 35X35 CM APLICADA EM AMBIENTES DE AREA	PISO - PISOS	m²	1,0000000	52,60	52,60
Composição Auxiliar	88256 SINAPI	AZULEJISTA OU LADRILHISTA COM ENCARGOS COMPLEMENTARES	SEDI - SERVIÇOS DIVERSOS	H	0,4300000	20,41	8,77
Composição Auxiliar	88316 SINAPI	SERVEANTE COM ENCARGOS COMPLEMENTARES	SEDI - SERVIÇOS DIVERSOS	H	0,2000000	12,67	2,53
Composição Auxiliar Insuno	00001381 SINAPI	ARGAMASSA COLANTE AC I PARA CERAMICAS	Material	KG	4,8600000	0,74	3,59
Insuno	00001287 SINAPI	PISO EM CERAMICA ESMALTADA EXTRA, PEI MAIOR OU IGUAL A 4, FORMATO MENOR OU IGUAL A 2025 CM2	Material	m²	1,0000000	34,60	36,67
Insuno	00034357 SINAPI	REJUNTE CIMENTICIO, QUALQUER COR	Material	KG	0,2400000	4,36	1,04
			MO sem LS =>	5,14	LS =>	4,50	MO com LS => 9,64
			Valor do BDI =>		13,15		Valor com BDI => 65,75
Composição	87246 SINAPI	REVESTIMENTO CERÂMICO PARA PISO COM PLACAS TIPO ESMALTADA EXTRA DE DIMENSÕES 35X35 CM APLICADA EM AMBIENTES DE AREA MAIOR OU IGUAL 10 M2 AF_06/2014	PISO - PISOS	m²	1,0000000	48,09	48,09
Composição Auxiliar	88256 SINAPI	AZULEJISTA OU LADRILHISTA COM ENCARGOS COMPLEMENTARES	SEDI - SERVIÇOS DIVERSOS	H	0,2400000	20,41	4,89
Composição Auxiliar	88316 SINAPI	SERVEANTE COM ENCARGOS COMPLEMENTARES	SEDI - SERVIÇOS DIVERSOS	H	0,1500000	12,67	1,90
Composição Auxiliar Insuno	00001381 SINAPI	ARGAMASSA COLANTE AC I PARA CERAMICAS	Material	KG	4,8600000	0,74	3,59
Insuno	00001287 SINAPI	PISO EM CERAMICA ESMALTADA EXTRA, PEI MAIOR OU IGUAL A 4, FORMATO MENOR OU IGUAL A 2025 CM2	Material	m²	1,0000000	34,60	36,67
Insuno	00034357 SINAPI	REJUNTE CIMENTICIO, QUALQUER COR	Material	KG	0,2400000	4,36	1,04
			MO sem LS =>	3,07	LS =>	2,69	MO com LS => 5,76
			Valor do BDI =>		12,02		Valor com BDI => 60,11
Composição	87246 SINAPI	REVESTIMENTO CERÂMICO PARA PISO COM PLACAS TIPO ESMALTADA EXTRA DE DIMENSÕES 35X35 CM APLICADA EM AMBIENTES DE AREA MENOR OU IGUAL 5 M2 AF_06/2014	PISO - PISOS	m²	1,0000000	58,34	58,34
Composição Auxiliar	88256 SINAPI	AZULEJISTA OU LADRILHISTA COM ENCARGOS COMPLEMENTARES	SEDI - SERVIÇOS DIVERSOS	H	0,8400000	20,41	13,06
Composição Auxiliar	88316 SINAPI	SERVEANTE COM ENCARGOS COMPLEMENTARES	SEDI - SERVIÇOS DIVERSOS	H	0,2600000	12,67	3,29
Composição Auxiliar Insuno	00001381 SINAPI	ARGAMASSA COLANTE AC I PARA CERAMICAS	Material	KG	4,8600000	0,74	3,59
Insuno	00001287 SINAPI	PISO EM CERAMICA ESMALTADA EXTRA, PEI MAIOR OU IGUAL A 4, FORMATO MENOR OU IGUAL A 2025 CM2	Material	m²	1,0000000	34,60	37,36
Insuno	00034357 SINAPI	REJUNTE CIMENTICIO, QUALQUER COR	Material	KG	0,2400000	4,36	1,04
			MO sem LS =>	7,45	LS =>	6,52	MO com LS => 13,97
			Valor do BDI =>		14,59		Valor com BDI => 72,92
Composição	91693 SINAPI	SERRA CIRCULAR DE BANCADA COM MOTOR ELÉTRICO POTÊNCIA DE 5HP, COM COIFA PARA DISCO 10" - CHP DIURNO AF_08/2015	CHOR - CUSTOS HORÁRIOS DE MÁQUINAS E EQUIPAMENTOS	CHP	1,0000000	15,45	15,45
Composição Auxiliar	91689 SINAPI	SERRA CIRCULAR DE BANCADA COM MOTOR ELÉTRICO POTÊNCIA DE 5HP, COM COIFA PARA DISCO 10" - JUROS AF_08/2015	CHOR - CUSTOS HORÁRIOS DE MÁQUINAS E EQUIPAMENTOS	H	1,0000000	0,01	0,01
Composição Auxiliar	91688 SINAPI	SERRA CIRCULAR DE BANCADA COM MOTOR ELÉTRICO POTÊNCIA DE 5HP, COM COIFA PARA DISCO 10" - DEPRECIACAO AF_08/2015	CHOR - CUSTOS HORÁRIOS DE MÁQUINAS E EQUIPAMENTOS	H	1,0000000	0,08	0,08
Composição Auxiliar	88267 SINAPI	OPERADOR DE MÁQUINAS E EQUIPAMENTOS COM ENCARGOS COMPLEMENTARES	SEDI - SERVIÇOS DIVERSOS	H	1,0000000	15,36	15,36
			MO sem LS =>	7,24	LS =>	6,33	MO com LS => 13,57
			Valor do BDI =>		3,86		Valor com BDI => 19,31
Composição	91692 SINAPI	SERRA CIRCULAR DE BANCADA COM MOTOR ELÉTRICO POTÊNCIA DE 5HP, COM COIFA PARA DISCO 10" - CHP DIURNO AF_08/2015	CHOR - CUSTOS HORÁRIOS DE MÁQUINAS E EQUIPAMENTOS	CHP	1,0000000	17,75	17,75

NASCIMENTO SILVA
 EMPREENDEIMENTOS EIRELI
 CNPJ: 14.794.208/0001-57
 VICTOR HUGO NASCIMENTO SILVA
 CPF: 038.113.813-95-71705-0

NASCIMENTO

EMPREENDEIMENTOS E SERVIÇOS

CNPJ: 14.794.268/0001-57
NASCIMENTO SILVA EMPREENDEIMENTOS EIRELI



Composição Auxiliar	Código Banco	Descrição	Tipo	Und	Quant.	Valor Unit	Total
	91688 SINAPI	SERRA CIRCULAR DE BANCADA COM MOTOR ELÉTRICO POTÊNCIA DE 5HP, COM COIFA PARA DISCO 10" - DEPRECIÇÃO. AF_08/2015	CHOR - CUSTOS HORÁRIOS DE MÁQUINAS E EQUIPAMENTOS	H	1,0000000	0,08	0,08
	91689 SINAPI	SERRA CIRCULAR DE BANCADA COM MOTOR ELÉTRICO POTÊNCIA DE 5HP, COM COIFA PARA DISCO 10" - JUROS. AF_08/2015	CHOR - CUSTOS HORÁRIOS DE MÁQUINAS E EQUIPAMENTOS	H	1,0000000	0,01	0,01
	91690 SINAPI	SERRA CIRCULAR DE BANCADA COM MOTOR ELÉTRICO POTÊNCIA DE 5HP, COM COIFA PARA DISCO 10" - MANUTENÇÃO. AF_08/2015	CHOR - CUSTOS HORÁRIOS DE MÁQUINAS E EQUIPAMENTOS	H	1,0000000	0,05	0,05
	91691 SINAPI	SERRA CIRCULAR DE BANCADA COM MOTOR ELÉTRICO POTÊNCIA DE 5HP, COM COIFA PARA DISCO 10" - MATERIAIS NA OPERAÇÃO AF_08/2015	CHOR - CUSTOS HORÁRIOS DE MÁQUINAS E EQUIPAMENTOS	H	1,0000000	2,25	2,25
	88297 SINAPI	OPERADOR DE MÁQUINAS E EQUIPAMENTOS COM ENCARGOS COMPLEMENTARES	SEDI - SERVIÇOS DIVERSOS	H	1,0000000	15,36	15,36
			MO sem LS =>	7,24	LS =>	8,35 MO com LS =>	13,57
			Valor de BDI =>	4,43		Valor com BDI =>	22,18
Composição	91688 SINAPI	SERRA CIRCULAR DE BANCADA COM MOTOR ELÉTRICO POTÊNCIA DE 5HP, COM COIFA PARA DISCO 10" - DEPRECIÇÃO. AF_08/2015	CHOR - CUSTOS HORÁRIOS DE MÁQUINAS E EQUIPAMENTOS	H	1,0000000	0,08	0,08
insumo	00014618 SINAPI	SERRA CIRCULAR DE BANCADA COM MOTOR ELÉTRICO, POTENCIA DE 1600" W, PARA DISCO DE DIAMETRO DE 10" (250 MM)	Material	UN	0,0000720	1.137,39	0,08
			MO sem LS =>	0,00	LS =>	0,00 MO com LS =>	0,00
			Valor de BDI =>	0,02		Valor com BDI =>	0,10
Composição	91689 SINAPI	SERRA CIRCULAR DE BANCADA COM MOTOR ELÉTRICO POTÊNCIA DE 5HP, COM COIFA PARA DISCO 10" - JUROS. AF_08/2015	CHOR - CUSTOS HORÁRIOS DE MÁQUINAS E EQUIPAMENTOS	H	1,0000000	0,01	0,01
insumo	00014618 SINAPI	SERRA CIRCULAR DE BANCADA COM MOTOR ELÉTRICO, POTENCIA DE 1600" W, PARA DISCO DE DIAMETRO DE 10" (250 MM)	Material	UN	0,0000144	1.137,39	0,01
			MO sem LS =>	0,00	LS =>	0,00 MO com LS =>	0,00
			Valor de BDI =>	0,00		Valor com BDI =>	0,01
Composição	91690 SINAPI	SERRA CIRCULAR DE BANCADA COM MOTOR ELÉTRICO POTÊNCIA DE 5HP, COM COIFA PARA DISCO 10" - MANUTENÇÃO. AF_08/2015	CHOR - CUSTOS HORÁRIOS DE MÁQUINAS E EQUIPAMENTOS	H	1,0000000	0,05	0,05
insumo	00014618 SINAPI	SERRA CIRCULAR DE BANCADA COM MOTOR ELÉTRICO, POTENCIA DE 1600" W, PARA DISCO DE DIAMETRO DE 10" (250 MM)	Material	UN	0,0000500	1.137,39	0,05
			MO sem LS =>	0,00	LS =>	0,00 MO com LS =>	0,00
			Valor de BDI =>	0,01		Valor com BDI =>	0,06
Composição	91691 SINAPI	SERRA CIRCULAR DE BANCADA COM MOTOR ELÉTRICO POTÊNCIA DE 5HP, COM COIFA PARA DISCO 10" - MATERIAIS NA OPERAÇÃO. AF_08/2015	CHOR - CUSTOS HORÁRIOS DE MÁQUINAS E EQUIPAMENTOS	H	1,0000000	2,25	2,25
insumo	00002705 SINAPI	ENERGIA ELÉTRICA ATE 2000 KWH INDUSTRIAL, SEM DEMANDA	Material	KWH	3,1700000	0,71	2,25
			MO sem LS =>	0,00	LS =>	0,00 MO com LS =>	0,00
			Valor de BDI =>	0,56		Valor com BDI =>	2,81
Composição	88316 SINAPI	SERVENTE COM ENCARGOS COMPLEMENTARES	SEDI - SERVIÇOS DIVERSOS	H	1,0000000	12,67	12,67
Composição Auxiliar	95378 SINAPI	CURSO DE CAPACITAÇÃO PARA SERVENTE (ENCARGOS COMPLEMENTARES) - HORISTA	SEDI - SERVIÇOS DIVERSOS	H	1,0000000	0,15	0,15
insumo	00037370 SINAPI	ALIMENTAÇÃO - HORISTA (COLETADO CAIXA)	Outros	H	1,0000000	0,01	0,01
insumo	00043491 SINAPI	EPI - FAMÍLIA SERVENTE - HORISTA (ENCARGOS COMPLEMENTARES - COLETADO CAIXA)	Equipamento	H	1,0000000	1,00	1,00
insumo	00037372 SINAPI	EXAMES - HORISTA (COLETADO CAIXA)	Outros	H	1,0000000	0,55	0,55
insumo	00043467 SINAPI	FERRAMENTAS - FAMÍLIA SERVENTE - HORISTA (ENCARGOS COMPLEMENTARES - COLETADO CAIXA)	Equipamento	H	1,0000000	0,41	0,41
insumo	00037373 SINAPI	SEGURO - HORISTA (COLETADO CAIXA)	Taxas	H	1,0000000	0,01	0,01
insumo	00006111 SINAPI	SERVENTE DE OBRAS	Mão de Obra	H	1,0000000	9,95	9,95
insumo	00037371 SINAPI	TRANSPORTE - HORISTA (COLETADO CAIXA)	Serviços	H	1,0000000	0,59	0,59
			MO sem LS =>	5,29	LS =>	4,71 MO com LS =>	10,10
			Valor de BDI =>	3,16		Valor com BDI =>	15,83
Composição	88883 SINAPI	SIFÃO DO TIPO FLEXÍVEL EM PVC 1" X 1,1/2" - FORNECIMENTO E INSTALAÇÃO. AF_01/2020	INEL - INSTALAÇÕES HIDROSANITÁRIAS	UN	1,0000000	9,77	9,77
Composição Auxiliar	88267 SINAPI	ENCANADOR OU BOMBEIRO HIDRÁULICO COM ENCARGOS COMPLEMENTARES	SEDI - SERVIÇOS DIVERSOS	H	0,0845000	16,52	1,39
Composição Auxiliar	88316 SINAPI	SERVENTE COM ENCARGOS COMPLEMENTARES	SEDI - SERVIÇOS DIVERSOS	H	0,0268000	12,67	0,33
insumo	00003146 SINAPI	FITA VEDA ROSCA EM ROLOS DE 18 MM X 10 M (L X C)	Material	UN	0,0332000	3,67	0,12
insumo	00006148 SINAPI	SIFÃO PLÁSTICO FLEXÍVEL SAÍDA VERTICAL PARA COLUNA LAVATÓRIO, 1" X 1,1/2"	Material	UN	1,0000000	7,93	7,93
			MO sem LS =>	0,78	LS =>	0,68 MO com LS =>	1,46
			Valor de BDI =>	2,44		Valor com BDI =>	12,21
Composição	91945 SINAPI	SUPORTE PARAFUSADO COM PLACA DE ENCAIXE 4" X 2" ALTO (2,00 M DO PISO) PARA PONTO ELÉTRICO - FORNECIMENTO E INSTALAÇÃO. AF_12/2015	INEL - INSTALAÇÃO ELÉTRICA/ELETRIFICAÇÃO E ILLUMINAÇÃO EXTERNA	UN	1,0000000	7,64	7,64
Composição Auxiliar	88264 SINAPI	ELETRICISTA COM ENCARGOS COMPLEMENTARES	SEDI - SERVIÇOS DIVERSOS	H	0,1820000	17,15	3,12
insumo	00038004 SINAPI	ESPELHO / PLACA DE 3 POSTOS 4" X 2", PARA INSTALAÇÃO DE TOMADAS E INTERRUPTORES	Material	UN	1,0000000	2,97	2,97
insumo	00038008 SINAPI	SUPORTE DE FIXAÇÃO PARA ESPELHO / PLACA 4" X 2", PARA 3 MÓDULOS, PARA INSTALAÇÃO DE TOMADAS E INTERRUPTORES (SOMENTE SUPORTE).	Material	UN	1,0000000	1,55	1,55
			MO sem LS =>	1,40	LS =>	1,23 MO com LS =>	2,63
			Valor de BDI =>	1,91		Valor com BDI =>	9,55
Composição	91946 SINAPI	SUPORTE PARAFUSADO COM PLACA DE ENCAIXE 4" X 2" MÉDIO (1,30 M DO PISO) PARA PONTO ELÉTRICO - FORNECIMENTO E INSTALAÇÃO. AF_12/2015	INEL - INSTALAÇÃO ELÉTRICA/ELETRIFICAÇÃO E ILLUMINAÇÃO EXTERNA	UN	1,0000000	6,64	6,64

NASCIMENTO SILVA
EMPREENDEIMENTOS EIRELI
CNPJ: 14.794.268/0001-57
VIA DE HONRA DO NOME DO TITULAR
CPF: 038.112.819-05

NASCIMENTO

EMPREENHIMENTOS E SERVIÇOS

CNPJ: 14.794.268/0001-57
NASCIMENTO SILVA EMPREENHIMENTOS EIRELI



Composição	88264 SINAPI	ELETRICISTA COM ENCARGOS COMPLEMENTARES	SEDI - SERVIÇOS DIVERSOS	H	0,1240000	17,15	
Auxiliar	90938094 SINAPI	ESPELHO / PLACA DE 3 POSTOS 4" X 2" PARA INSTALACAO DE	Material	UN	1,0000000	2,97	
Insumo	00038099 SINAPI	TOMADAS E INTERRUPTORES SUPORTE DE FIXACAO PARA ESPELHO / PLACA 4" X 2". PARA 3 MODULOS. PARA INSTALACAO DE TOMADAS E INTERRUPTORES (ROMPENTE / SUPORTE)	Material	UN	1,0000000	1,55	
			MO sem LS =>	0,95	LS =>	0,84	MO com LS =>
			Valor do BDI =>	1,68	Valor com BDI =>		8,30

Composição	Código Banco	Descrição	Tipo	Und	Quant.	Valor Unit	Total
Composição	89784 SINAPI	TE, PVC, SERIE NORMAL, ESGOTO PREDIAL, DN 50 X 50 MM, JUNTA ELÁSTICA, FORNECIDO E INSTALADO EM RAMAL DE DESLARGA OU RAMAL DE ESGOTO SANITÁRIO. AF_12/2014	INH - INSTALAÇÕES HIDROS SANITÁRIAS	UN	1,0000000	17,03	17,03
Composição	88248 SINAPI	AUXILIAR DE ENCANADOR OU BOMBEIRO HIDRÁULICO COM ENCARGOS COMPLEMENTARES	SEDI - SERVIÇOS DIVERSOS	H	0,1700000	12,33	2,09
Auxiliar	88267 SINAPI	ENCANADOR OU BOMBEIRO HIDRÁULICO COM ENCARGOS COMPLEMENTARES	SEDI - SERVIÇOS DIVERSOS	H	0,1700000	16,52	2,80
Composição	00000296 SINAPI	ANEL BORRACHA PARA TUBO ESGOTO PREDIAL DN 50 MM (NBR 5688)	Material	UN	2,0000000	2,14	4,28
Auxiliar	00020078 SINAPI	PASTA LUBRIFICANTE PARA TUBOS E CONEXOES COM JUNTA ELASTICA (USO EM PVC, ACO, POLIETILENO E OUTROS) (DE '400' G)	Material	UN	0,0400000	22,45	0,89
Insumo	00007997 SINAPI	TE SANITÁRIO, PVC, DN 50 X 50 MM, SERIE NORMAL, PARA ESGOTO PREDIAL	Material	UN	1,0000000	6,97	6,97
			MO sem LS =>	2,20	LS =>	1,93	MO com LS =>
			Valor do BDI =>	4,25	Valor com BDI =>		21,28

Composição	Código Banco	Descrição	Tipo	Und	Quant.	Valor Unit	Total
Composição	89395 SINAPI	TE, PVC, SOLDÁVEL, DN 25MM, INSTALADO EM RAMAL OU SUB-RAMAL DE ÁGUA - FORNECIMENTO E INSTALAÇÃO. AF_12/2014	INH - INSTALAÇÕES HIDROS SANITÁRIAS	UN	1,0000000	6,72	6,72
Composição	89248 SINAPI	AUXILIAR DE ENCANADOR OU BOMBEIRO HIDRÁULICO COM ENCARGOS COMPLEMENTARES	SEDI - SERVIÇOS DIVERSOS	H	0,2000000	12,33	2,46
Auxiliar	88267 SINAPI	ENCANADOR OU BOMBEIRO HIDRÁULICO COM ENCARGOS COMPLEMENTARES	SEDI - SERVIÇOS DIVERSOS	H	0,2000000	16,52	3,30
Composição	00000122 SINAPI	ADESIVO PLÁSTICO PARA PVC, FRASCO COM 850 GR	Material	UN	0,0110000	61,35	0,67
Auxiliar	00036383 SINAPI	LIXA D'ÁGUA EM FOLHA, GRAD 100	Material	UN	0,0750000	1,95	0,13
Composição	00020983 SINAPI	SOLUÇÃO LIMPADORA PARA PVC, FRASCO COM 1000 CM3	Material	UN	0,0120000	53,27	0,63
Auxiliar	00007139 SINAPI	TE SOLDÁVEL, PVC, 90 GRAUS, 25 MM, PARA ÁGUA FRIA PREDIAL (NBR 5648)	Material	UN	1,0000000	1,93	1,93
			MO sem LS =>	2,80	LS =>	2,27	MO com LS =>
			Valor do BDI =>	2,18	Valor com BDI =>		10,90

Composição	Código Banco	Descrição	Tipo	Und	Quant.	Valor Unit	Total
Composição	88323 SINAPI	TELHADISTA COM ENCARGOS COMPLEMENTARES	SEDI - SERVIÇOS DIVERSOS	H	1,0000000	19,55	19,55
Composição	95385 SINAPI	CURSO DE CAPACITAÇÃO PARA TELHADISTA (ENCARGOS COMPLEMENTARES) - HORISTA	SEDI - SERVIÇOS DIVERSOS	H	1,0000000	0,13	0,13
Auxiliar	00037376 SINAPI	ALIMENTACAO - HORISTA (COLETADO CAIXA)	Outros	H	1,0000000	0,01	0,01
Insumo	00043483 SINAPI	EPI - FAMILIA CARPINTEIRO DE FORMAS - HORISTA (ENCARGOS COMPLEMENTARES - COLETADO CAIXA)	Equipamento	H	1,0000000	1,04	1,04
Insumo	00037372 SINAPI	EXAMES - HORISTA (COLETADO CAIXA)	Outros	H	1,0000000	0,55	0,55
Insumo	00043459 SINAPI	FERRAMENTAS - FAMILIA CARPINTEIRO DE FORMAS - HORISTA (ENCARGOS COMPLEMENTARES - COLETADO CAIXA)	Equipamento	H	1,0000000	0,38	0,38
Insumo	00037373 SINAPI	SEGURO - HORISTA (COLETADO CAIXA)	Taxas	H	1,0000000	0,01	0,01
Insumo	00012869 SINAPI	TELHADOR	Mão de Obra	H	1,0000000	16,84	16,84
Insumo	00037371 SINAPI	TRANSPORTE - HORISTA (COLETADO CAIXA)	Serviços	H	1,0000000	0,59	0,59
			MO sem LS =>	9,05	LS =>	7,92	MO com LS =>
			Valor do BDI =>	4,88	Valor com BDI =>		24,43

Composição	Código Banco	Descrição	Tipo	Und	Quant.	Valor Unit	Total
Composição	84210 SINAPI	TELHAMENTO COM TELHA ONDULADA DE FIBROCIMENTO E = 6 MM, COM RECOBRIMENTO LATERAL DE 1/4 DE ONDA PARA TELHADO COM INCLINAÇÃO MÁXIMA DE 10°, COM ATÉ 2 ÁGUAS, INCLUSIVE IÇAMENTO AF_03/2016	COBE - COBERTURA	m²	1,0000000	53,10	53,10
Composição	93281 SINAPI	GUINCHO ELÉTRICO DE COLUNA, CAPACIDADE 400 KG, COM MOTO FREIO, MOTOR TRIFÁSICO DE 1,25 CV - CHP DIURNO. AF_03/2016	CHOR - CUSTOS HORÁRIOS DE MÁQUINAS E EQUIPAMENTOS	CHP	0,0053000	15,17	0,08
Auxiliar	93282 SINAPI	GUINCHO ELÉTRICO DE COLUNA, CAPACIDADE 400 KG, COM MOTO FREIO, MOTOR TRIFÁSICO DE 1,25 CV - CHI DIURNO. AF_03/2016	CHOR - CUSTOS HORÁRIOS DE MÁQUINAS E EQUIPAMENTOS	CHI	0,0073000	14,34	0,10
Composição	88316 SINAPI	SERVEnte COM ENCARGOS COMPLEMENTARES	SEDI - SERVIÇOS DIVERSOS	H	0,1660000	12,67	2,10
Auxiliar	88323 SINAPI	TELHADISTA COM ENCARGOS COMPLEMENTARES	SEDI - SERVIÇOS DIVERSOS	H	0,1280000	19,55	2,50
Composição	00001607 SINAPI	CONJUNTO ARRUELAS DE VEDAÇÃO 5/16" PARA TELHA FIBROCIMENTO (UMA ARRUELA METÁLICA E UMA ARRUELA PVC - CONICAS)	Material	CJ	1,2600000	0,24	0,30
Insumo	00004302 SINAPI	PARAFUSO ZINCADO ROSCA SOBERBA, CABECA SEXTAVADA, 5/16" X 250 MM PARA FIXACAO DE TELHA EM MADEIRA	Material	UN	1,2600000	3,71	4,67
Insumo	90007134 SINAPI	TELHA DE FIBROCIMENTO ONDULADA E = 6 MM, DE 2,44 X 1,10 M (SEM AMIANTO)	Material	m²	1,3570000	31,95	43,35
			MO sem LS =>	2,12	LS =>	1,88	MO com LS =>
			Valor do BDI =>	13,27	Valor com BDI =>		66,37

Composição	Código Banco	Descrição	Tipo	Und	Quant.	Valor Unit	Total
Composição	91998 SINAPI	TOMADA BAIXA DE EMBUTIR (1 MÓDULO), 2P+T 10 A, SEM SUPORTE E SEM PLACA - FORNECIMENTO E INSTALAÇÃO. AF_12/2015	INEL - INSTALAÇÃO ELÉTRICA/ELETRIFICAÇÃO E DIMINUIÇÃO EXTERNA	UN	1,0000000	15,03	15,03
Composição	88264 SINAPI	ELETRICISTA COM ENCARGOS COMPLEMENTARES	SEDI - SERVIÇOS DIVERSOS	H	0,2350000	17,15	4,03
Auxiliar	88247 SINAPI	AUXILIAR DE ELETRICISTA COM ENCARGOS COMPLEMENTARES	SEDI - SERVIÇOS DIVERSOS	H	0,2350000	12,84	3,01
Composição	00038101 SINAPI	TOMADA 2P+T 10A, 250V (APENAS MÓDULO)	Material	UN	1,0000000	7,99	7,99
			MO sem LS =>	3,08	LS =>	2,70	MO com LS =>
			Valor do BDI =>	3,75	Valor com BDI =>		18,78

Composição	Código Banco	Descrição	Tipo	Und	Quant.	Valor Unit	Total
Composição	92005 SINAPI	TOMADA BAIXA DE EMBUTIR (2 MÓDULOS), 2P+T 10 A, INCLUINDO SUPORTE E PLACA - FORNECIMENTO E INSTALAÇÃO. AF_12/2015	INEL - INSTALAÇÃO ELÉTRICA/ELETRIFICAÇÃO E DIMINUIÇÃO EXTERNA	UN	1,0000000	34,88	34,88

AV. WADEMAR MOTA E SILVA, 378 - BAIRRO DEUS QUER
SENADOR LA ROQUE - MARANHÃO

NASCIMENTO SILVA
EMPREENHIMENTOS EIRELI
CNPJ: 14.794.268/0001-57
VICTOR HUGO NASCIMENTO SILVA
CPF: 038.114.813-05-TITULAR

NASCIMENTO

EMPREENDEIMENTOS E SERVIÇOS
 CNPJ: 14.794.268/0001-57
 NASCIMENTO SILVA EMPREENDEIMENTOS EIRELI



Composição Auxiliar	91946 SINAPI	SUPORE PARAFUSADO COM PLACA DE ENCAIXE 4" X 2" MEDIO (1,30 M DO PISO) PARA PONTO ELÉTRICO - FORNECIMENTO E INSTALAÇÃO AF_12/2015	INEL - INSTALAÇÃO ELÉTRICA/ELETRIFICAÇÃO E ILLIMINACÃO FXTFRNA	UN	1,0000000	6,64	
Composição Auxiliar	92006 SINAPI	TOMADA BAIXA DE EMBUTIR (2 MÓDULOS), 2P+T 10 A, SEM SUPORTE E SEM PLACA - FORNECIMENTO E INSTALAÇÃO. AF_12/2015	INEL - INSTALAÇÃO ELÉTRICA/ELETRIFICAÇÃO E ILLIMINACÃO FXTFRNA MO sem LS ==	UN	1,0000000	28,24	28,24
						6,33	5,53 MO com LS ==
						8,72	43,00

Código Banco	Descrição	Tipo	Und	Quant.	Valor Unit	Total	
92006 SINAPI	TOMADA BAIXA DE EMBUTIR (2 MÓDULOS), 2P+T 10 A, SEM SUPORTE E SEM PLACA - FORNECIMENTO E INSTALAÇÃO. AF_12/2015	INEL - INSTALAÇÃO ELÉTRICA/ELETRIFICAÇÃO E ILLIMINACÃO FXTFRNA	UN	1,0000000	28,24	28,24	
88247 SINAPI	AUXILIAR DE ELETRICISTA COM ENCARGOS COMPLEMENTARES	SEDI - SERVIÇOS DIVERSOS	H	0,4000000	12,84	5,25	
88284 SINAPI	ELETRICISTA COM ENCARGOS COMPLEMENTARES	SEDI - SERVIÇOS DIVERSOS	H	0,4000000	17,15	7,01	
00038101 SINAPI	TOMADA 2P+T 10A, 250V (APENAS MÓDULO)	Material	UN	2,0000000	7,89	15,98	
						5,37	10,07
						7,06	35,30

Código Banco	Descrição	Tipo	Und	Quant.	Valor Unit	Total	
86906 SINAPI	TORNEIRA CROMADA DE MESA, 1/2 OU 3/4, PARA LAVATÓRIO, PADRÃO POPULAR - FORNECIMENTO E INSTALAÇÃO. AF_01/2020	INH - INSTALAÇÕES HIDROS SANITÁRIAS	UN	1,0000000	45,27	45,27	
88267 SINAPI	ENCANADOR OU BOMBEIRO HIDRÁULICO COM ENCARGOS COMPLEMENTARES	SEDI - SERVIÇOS DIVERSOS	H	0,0860000	16,52	1,58	
88316 SINAPI	SERVENTE COM ENCARGOS COMPLEMENTARES	SEDI - SERVIÇOS DIVERSOS	H	0,0303000	12,67	0,38	
00003148 SINAPI	FITA VEDA ROSCA EM ROLOS DE 18 MM X 10 M (L X C)	Material	UN	0,0210000	3,67	0,08	
00013415 SINAPI	TORNEIRA CROMADA DE MESA PARA LAVATÓRIO, PADRÃO POPULAR, 1/2" OU 3/4" (REF 1193)	Material	UN	1,0000000	43,23	43,23	
						0,89	1,67
						11,31	56,58

Código Banco	Descrição	Tipo	Und	Quant.	Valor Unit	Total	
86911 SINAPI	TORNEIRA CROMADA LONGA, DE PAREDE, 1/2 OU 3/4, PARA PIA DE COZINHA, PADRÃO POPULAR - FORNECIMENTO E INSTALAÇÃO. AF_01/2020	INH - INSTALAÇÕES HIDROS SANITÁRIAS	UN	1,0000000	38,26	38,26	
88267 SINAPI	ENCANADOR OU BOMBEIRO HIDRÁULICO COM ENCARGOS COMPLEMENTARES	SEDI - SERVIÇOS DIVERSOS	H	0,1184000	16,52	1,92	
88316 SINAPI	SERVENTE COM ENCARGOS COMPLEMENTARES	SEDI - SERVIÇOS DIVERSOS	H	0,0367000	12,67	0,46	
00003148 SINAPI	FITA VEDA ROSCA EM ROLOS DE 18 MM X 10 M (L X C)	Material	UN	0,0210000	3,67	0,08	
00013418 SINAPI	TORNEIRA CROMADA DE PAREDE PARA COZINHA SEM AREJADOR, PADRÃO POPULAR, 1/2" OU 3/4" (REF 1158)	Material	UN	1,0000000	35,80	35,80	
						1,08	2,03
						9,58	47,82

Código Banco	Descrição	Tipo	Und	Quant.	Valor Unit	Total	
92543 SINAPI	TRAMA DE MADEIRA COMPOSTA POR TERÇAS PARA TELHADOS DE ATÉ 2 ÁGUAS PARA TELHA ONDULADA DE FIBROCIMENTO, METÁLICA, PLÁSTICA OU TERMOACÚSTICA, INCLUI TRANSPORTE VERTICAL. AF_02/2019	COBE - COBERTURA	m²	1,0000000	19,51	19,51	
93281 SINAPI	GUINCHO ELÉTRICO DE COLUNA, CAPACIDADE 400 KG, COM MOTO FREIO, MOTOR TRIFÁSICO DE 1,25 CV - CHP DIURNO. AF_03/2016	CHOR - CUSTOS HORÁRIOS DE MÁQUINAS E EQUIPAMENTOS	CHP	0,0046000	15,17	0,06	
93282 SINAPI	GUINCHO ELÉTRICO DE COLUNA, CAPACIDADE 400 KG, COM MOTO FREIO, MOTOR TRIFÁSICO DE 1,25 CV - CHI DIURNO. AF_03/2016	CHOR - CUSTOS HORÁRIOS DE MÁQUINAS E EQUIPAMENTOS	CHI	0,0064000	14,34	0,09	
88239 SINAPI	AJUDANTE DE CARPINTEIRO COM ENCARGOS COMPLEMENTARES	SEDI - SERVIÇOS DIVERSOS	H	0,0650000	13,79	0,89	
88262 SINAPI	CARPINTEIRO DE FORMAS COM ENCARGOS COMPLEMENTARES	SEDI - SERVIÇOS DIVERSOS	H	0,1180000	16,80	1,98	
00040568 SINAPI	PREGO DE AÇO POLIDO COM CABECA 22 X 48 (4 1/4 X 5)	Material	KG	0,0300000	18,29	0,54	
00004425 SINAPI	VIGA NAO APARELHADA "6 X 12" CM, EM MACARANDUBA, ANGELIM OU EQUIVALENTE DA REGIÃO - BRUTA	Material	M	0,6340000	25,16	15,95	
						1,34	2,51
						4,67	24,38

Código Banco	Descrição	Tipo	Und	Quant.	Valor Unit	Total	
88888 SINAPI	VASO SANITÁRIO SIFONADO COM CAIXA ACOPLADA LOUÇA BRANCA - FORNECIMENTO E INSTALAÇÃO. AF_01/2020	INH - INSTALAÇÕES HIDROS SANITÁRIAS	UN	1,0000000	312,48	312,48	
88267 SINAPI	ENCANADOR OU BOMBEIRO HIDRÁULICO COM ENCARGOS COMPLEMENTARES	SEDI - SERVIÇOS DIVERSOS	H	0,7791000	16,52	12,87	
88316 SINAPI	SERVENTE COM ENCARGOS COMPLEMENTARES	SEDI - SERVIÇOS DIVERSOS	H	0,4384000	12,67	5,55	
00010422 SINAPI	BACIA SANITÁRIA (VASO) COM CAIXA ACOPLADA, SIFAO APARENTE, DE LOUÇA BRANCA (SEM ASSENTO)	Material	UN	1,0000000	253,59	253,59	
00004384 SINAPI	PARAFUSO NIQUELADO COM ACABAMENTO CROMADO PARA FIXAR PEÇA SANITÁRIA, INCLUI PORCA CEGA, ARRUELA E BUCHA DE NYLON TAMANHO 5-10	Material	UN	2,0000000	14,72	29,44	
00037329 SINAPI	REJUNTE EPOXI, QUALQUER COR	Material	KG	0,0881000	91,85	8,10	
00006138 SINAPI	VEDAÇÃO PVC, 100 MM, PARA SAÍDA VASO SANITÁRIO	Material	UN	1,0000000	2,93	2,93	
						8,29	15,55
						78,12	390,60

Código Banco	Descrição	Tipo	Und	Quant.	Valor Unit	Total	
90587 SINAPI	VIBRADOR DE IMERSÃO, DIÂMETRO DE PONTEIRA 45MM, MOTOR ELÉTRICO TRIFÁSICO POTÊNCIA DE 2 CV - CHI DIURNO. AF_08/2015	CHOR - CUSTOS HORÁRIOS DE MÁQUINAS E EQUIPAMENTOS	CHI	1,0000000	0,42	0,42	
90583 SINAPI	VIBRADOR DE IMERSÃO, DIÂMETRO DE PONTEIRA 45MM, MOTOR ELÉTRICO TRIFÁSICO POTÊNCIA DE 2 CV - JURCS. AF_09/2015	CHOR - CUSTOS HORÁRIOS DE MÁQUINAS E EQUIPAMENTOS	H	1,0000000	0,04	0,04	
90582 SINAPI	VIBRADOR DE IMERSÃO, DIÂMETRO DE PONTEIRA 45MM, MOTOR ELÉTRICO TRIFÁSICO POTÊNCIA DE 2 CV - DEPRECIACÃO. AF_06/2015	CHOR - CUSTOS HORÁRIOS DE MÁQUINAS E EQUIPAMENTOS	H	1,0000000	0,38	0,38	
						0,00	0,00
						0,10	0,52
	Descrição	Tipo	Und	Quant.	Valor Unit	Total	
	VIBRADOR DE IMERSÃO, DIÂMETRO DE PONTEIRA 45MM, MOTOR ELÉTRICO TRIFÁSICO POTÊNCIA DE 2 CV - CHP DIURNO. AF_08/2015	CHOR - CUSTOS HORÁRIOS DE MÁQUINAS E EQUIPAMENTOS	CHP	1,0000000	1,59	1,59	

NASCIMENTO SILVA
 EMPREENDEIMENTOS EIRELI
 CNPJ: 14.794.268/0001-57
 VICTOR HUGO NASCIMENTO SILVA
 CPF: 038.114.811-05-13111-05

NASCIMENTO

EMPREENDEIMENTOS E SERVIÇOS

CNPJ: 14.794.268/0001-57

NASCIMENTO SILVA EMPREENDEIMENTOS EIRELI



Composição	Código Banco	Descrição	Tipo	Und	Quant.	Valor Unit	Total
Auxiliar	90583 SINAPI	VIBRADOR DE IMERSÃO, DIÂMETRO DE PONTEIRA 45MM, MOTOR ELÉTRICO TRIFÁSICO POTÊNCIA DE 2 CV - JUROS AF_06/2015	CHOR - CUSTOS HORÁRIOS DE MÁQUINAS E EQUIPAMENTOS	H	1,0000000	0,04	0,04
Auxiliar	90582 SINAPI	VIBRADOR DE IMERSÃO, DIÂMETRO DE PONTEIRA 45MM, MOTOR ELÉTRICO TRIFÁSICO POTÊNCIA DE 2 CV - DEPRECIÇÃO AF_06/2015	CHOR - CUSTOS HORÁRIOS DE MÁQUINAS E EQUIPAMENTOS	H	1,0000000	0,38	0,38
Auxiliar	90584 SINAPI	VIBRADOR DE IMERSÃO, DIÂMETRO DE PONTEIRA 45MM, MOTOR ELÉTRICO TRIFÁSICO POTÊNCIA DE 2 CV - MANUTENÇÃO AF_06/2015	CHOR - CUSTOS HORÁRIOS DE MÁQUINAS E EQUIPAMENTOS	H	1,0000000	0,29	0,29
Auxiliar	90585 SINAPI	VIBRADOR DE IMERSÃO, DIÂMETRO DE PONTEIRA 45MM, MOTOR ELÉTRICO TRIFÁSICO POTÊNCIA DE 2 CV - MATERIAIS NA OPERAÇÃO AF_06/2015	CHOR - CUSTOS HORÁRIOS DE MÁQUINAS E EQUIPAMENTOS	H	1,0000000	0,88	0,88
					MO sem LS =>	0,00	0,00
					LS =>	0,00	0,00
					MO com LS =>	0,00	0,00
					Valor do BDI =>	0,36	1,96
					Valor com BDI =>		1,96
Composição	90582 SINAPI	VIBRADOR DE IMERSÃO, DIÂMETRO DE PONTEIRA 45MM, MOTOR ELÉTRICO TRIFÁSICO POTÊNCIA DE 2 CV - DEPRECIÇÃO AF_06/2015	CHOR - CUSTOS HORÁRIOS DE MÁQUINAS E EQUIPAMENTOS	H	1,0000000	0,38	0,38
Insumo	00013896 SINAPI	VIBRADOR DE IMERSÃO, DIÂMETRO DA PONTEIRA DE 45 MM, COM MOTOR ELÉTRICO TRIFÁSICO DE 2 HP (2 CV)	Equipamento	UN	0,0001280	2.997,11	0,38
					MO sem LS =>	0,00	0,00
					LS =>	0,00	0,00
					MO com LS =>	0,00	0,00
					Valor do BDI =>	0,09	0,47
					Valor com BDI =>		0,47
Composição	90583 SINAPI	VIBRADOR DE IMERSÃO, DIÂMETRO DE PONTEIRA 45MM, MOTOR ELÉTRICO TRIFÁSICO POTÊNCIA DE 2 CV - JUROS AF_06/2015	CHOR - CUSTOS HORÁRIOS DE MÁQUINAS E EQUIPAMENTOS	H	1,0000000	0,04	0,04
Insumo	00013896 SINAPI	VIBRADOR DE IMERSÃO, DIÂMETRO DA PONTEIRA DE 45 MM, COM MOTOR ELÉTRICO TRIFÁSICO DE 2 HP (2 CV)	Equipamento	UN	0,0000151	2.997,11	0,04
					MO sem LS =>	0,00	0,00
					LS =>	0,00	0,00
					MO com LS =>	0,00	0,00
					Valor do BDI =>	0,01	0,05
					Valor com BDI =>		0,05
Composição	90584 SINAPI	VIBRADOR DE IMERSÃO, DIÂMETRO DE PONTEIRA 45MM, MOTOR ELÉTRICO TRIFÁSICO POTÊNCIA DE 2 CV - MANUTENÇÃO AF_06/2015	CHOR - CUSTOS HORÁRIOS DE MÁQUINAS E EQUIPAMENTOS	H	1,0000000	0,29	0,29
Insumo	00013896 SINAPI	VIBRADOR DE IMERSÃO, DIÂMETRO DA PONTEIRA DE 45 MM, COM MOTOR ELÉTRICO TRIFÁSICO DE 2 HP (2 CV)	Equipamento	UN	0,0001000	2.997,11	0,29
					MO sem LS =>	0,00	0,00
					LS =>	0,00	0,00
					MO com LS =>	0,00	0,00
					Valor do BDI =>	0,07	0,36
					Valor com BDI =>		0,36
Composição	90585 SINAPI	VIBRADOR DE IMERSÃO, DIÂMETRO DE PONTEIRA 45MM, MOTOR ELÉTRICO TRIFÁSICO POTÊNCIA DE 2 CV - MATERIAIS NA OPERAÇÃO AF_06/2015	CHOR - CUSTOS HORÁRIOS DE MÁQUINAS E EQUIPAMENTOS	H	1,0000000	0,88	0,88
Insumo	00002705 SINAPI	ENERGIA ELÉTRICA ATE 2000 KWH INDUSTRIAL, SEM DEMANDA	Material	KWH	1,2500000	0,71	0,88
					MO sem LS =>	0,00	0,00
					LS =>	0,00	0,00
					MO com LS =>	0,00	0,00
					Valor do BDI =>	0,22	1,10
					Valor com BDI =>		1,10
Composição	86877 SINAPI	VALVULA EM METAL CROMADO 1 1/2 X 1 1/2 PARA TANQUE OU LAVATORIO, COM OU SEM LADRÃO - FORNECIMENTO E INSTALAÇÃO AF_01/2020	INH - INSTALAÇÕES HIDROS SANITARIAS	UN	1,0000000	23,28	23,28
Auxiliar	88267 SINAPI	ENCANADOR OU BOMBEIRO HIDRÁULICO COM ENCARGOS COMPLEMENTARES	SEDI - SERVIÇOS DIVERSOS	H	0,1740000	16,52	2,87
Auxiliar	88316 SINAPI	SERVENTE COM ENCARGOS COMPLEMENTARES	SEDI - SERVIÇOS DIVERSOS	H	0,0648000	12,67	0,89
Insumo	00003146 SINAPI	FITA VEDA ROSCA EM ROLOS DE 18 MM X 10 M (L X C)	Material	UN	0,0480000	3,87	0,18
Insumo	00037588 SINAPI	VALVULA EM METAL CROMADO PARA TANQUE, 1 1/2 " SEM LADRÃO	Material	UN	1,0000000	19,54	19,54
					MO sem LS =>	1,62	3,03
					LS =>	1,41	3,03
					MO com LS =>	1,41	3,03
					Valor do BDI =>	5,62	29,10
					Valor com BDI =>		29,10
Composição	86879 SINAPI	VALVULA EM PLASTICO 1 PARA PIA, TANQUE OU LAVATORIO, COM OU SEM LADRÃO - FORNECIMENTO E INSTALAÇÃO AF_01/2020	INH - INSTALAÇÕES HIDROS SANITARIAS	UN	1,0000000	5,50	5,50
Auxiliar	88267 SINAPI	ENCANADOR OU BOMBEIRO HIDRÁULICO COM ENCARGOS COMPLEMENTARES	SEDI - SERVIÇOS DIVERSOS	H	0,1232000	16,52	2,03
Auxiliar	88316 SINAPI	SERVENTE COM ENCARGOS COMPLEMENTARES	SEDI - SERVIÇOS DIVERSOS	H	0,0388000	12,67	0,49
Insumo	00003146 SINAPI	FITA VEDA ROSCA EM ROLOS DE 18 MM X 10 M (L X C)	Material	UN	0,0332000	3,87	0,12
Insumo	00006153 SINAPI	VALVULA EM PLASTICO BRANCO PARA TANQUE OU LAVATORIO 1", SEM UNHO E SEM LADRÃO	Material	UN	1,0000000	2,86	2,86
					MO sem LS =>	1,15	2,15
					LS =>	1,00	2,15
					MO com LS =>	1,00	2,15
					Valor do BDI =>	1,37	6,87
					Valor com BDI =>		6,87
Composição	86880 SINAPI	VALVULA EM PLASTICO CROMADO TIPO AMERICANA 3 1/2 X 1 1/2 SEM ADAPTADOR PARA PIA - FORNECIMENTO E INSTALAÇÃO AF_01/2020	INH - INSTALAÇÕES HIDROS SANITARIAS	UN	1,0000000	16,82	16,82
Auxiliar	88267 SINAPI	ENCANADOR OU BOMBEIRO HIDRÁULICO COM ENCARGOS COMPLEMENTARES	SEDI - SERVIÇOS DIVERSOS	H	0,1232000	16,52	2,03
Auxiliar	88316 SINAPI	SERVENTE COM ENCARGOS COMPLEMENTARES	SEDI - SERVIÇOS DIVERSOS	H	0,0388000	12,67	0,49
Insumo	00003146 SINAPI	FITA VEDA ROSCA EM ROLOS DE 18 MM X 10 M (L X C)	Material	UN	0,0480000	3,87	0,18
Insumo	00006155 SINAPI	VALVULA EM PLASTICO CROMADO TIPO AMERICANA PARA PIA DE COZINHA 3 1/2 " X 1 1/2 " SEM ADAPTADOR	Material	UN	1,0000000	14,12	14,12
					MO sem LS =>	1,15	2,15
					LS =>	1,00	2,15
					MO com LS =>	1,00	2,15
					Valor do BDI =>	4,20	21,92
					Valor com BDI =>		21,92

Tipo de Licitação TOMADA DE PREÇO 010/2021
Abertura da Licitação 01/12/2021 09:00
no Processo Licitatório PROCESSO ADMINISTRATIVO 0016.2021/SEMUS

Victor Hugo Nascimento Silva
CPF 036.17283495
Sócio Administrador

Total sem BDI 1
Total do BDI 11
Total Geral 12
NASCIMENTO SILVA EMPREENDEIMENTOS E SERVIÇOS
CNPJ: 14.794.268/0001-57
RUA BOMASO NASCIMENTO SILVA
Nº 112-913-05-TITULAR

480.130,22
119.940,89
600.071,11



Obra: CONSTRUO DE UMA UNIDADE BSICA DE SAUDE NO LOTEAMENTO CIDADE NOVA, MNIPCIO DE DAVINOPOLIS - MA
Bancos: SINAPI - 072021 - Maranho, SEINFRA - 027 - Cear
B.D.I.: 25,0%
Encargos Sociais: Desonerado: Horista: 67,49%, Mensalista: 49,98%

Cdigo Banco	Descrio	Curva ABC de Servios Tipo	Und	Quant.	Valor Unit.	Total	Peso (%)	Peso Acumulado (%)
89043 SINAPI	(COMPOSIO REPRESENTATIVA) DO SERVIO DE ALVENARIA DE VEDAO DE BLOCOS VAZADOS DE CERMICA DE 8X19X19CM (ESPESURA 9CM), PARA EDIFICAO HABITACIONAL MULTIFAMILIAR (RFB/07/14) AF_11/2014	PARE - PAREDES/PANEIS	m³	964,0	80,32	77.428,48	12,90	12,90
92763 SINAPI	CORTE E DOBRA DE AO CA-50, DIMETRO DE 8,0 MM, UTILIZADO EM ESTRUTURAS DIVERSAS, EXCETO LAJES. AF_12/2015	FUES - FUNDAOES E ESTRUTURAS	KG	4.676,4	16,47	77.020,30	12,84	25,74
87529 SINAPI	MASSA UNICA, PARA RECEBIMENTO DE PINTURA, EM ARGAMASSA TRAO 1:2:8, PREPARO MECNICO COM BETONEIRA 400L, APLICADA MANUALMENTE EM FACES INTERNAS DE PAREDES, ESPESURA DE 20MM, COM EXECUO DE TALISCAS. AF_06/2014	REVE - REVESTIMENTO E TRATAMENTO DE SUPERFICIES	m²	1.207,0	31,26	37.730,82	6,29	32,03
92800 SINAPI	CORTE E DOBRA DE AO CA-60, DIMETRO DE 5,0 MM, UTILIZADO EM LAJES. AF_12/2015	FUES - FUNDAOES E ESTRUTURAS	KG	2.338,2	15,07	35.236,07	5,87	37,90
90997 SINAPI	FORMAS MANUSEVEIS PARA PAREDES DE CONCRETO MOLDADAS IN LOCO, DE EDIFICAOES DE MLTIPLOS PAVIMENTOS, EM FACES INTERNAS DE PAREDES. AF_06/2015	FUES - FUNDAOES E ESTRUTURAS	m³	1.461,38	19,12	27.941,58	4,66	42,55
94964 SINAPI	CONCRETO FCK = 20MPA, TRAO 1:2,7:3 (EM MASSA SECA DE CIMENTO/ AREIA MDIA BRITA 1) - PREPARO MECNICO COM BETONEIRA 400 L. AF_06/2021	FUES - FUNDAOES E ESTRUTURAS	m³	58,46	438,02	25.489,72	4,25	46,80
100305 SINAPI	ENGENHEIRO CIVIL JUNIOR COM ENCARGOS COMPLEMENTARES	SEDI - SERVIOS DIVERSOS	H	240,0	105,80	25.392,00	4,23	51,03
92539 SINAPI	TRAMA DE MADEIRA COMPOSTA POR RIPAS, CABROS E TERÇAS PARA TELHADOS DE AT 2 GUIS PARA TELHA DE ENCAIXE DE CERMICA OU DE CONCRETO, INCLUSO TRANSPORTE VERTICAL. AF_07/2019	COBE - COBERTURA	m²	256,74	79,20	20.333,60	3,39	54,42
93206 SINAPI	EXECUO DE ESCRITRIO EM CANTEIRO DE OBRA EM ALVENARIA, NO INCLUSO MOBILIRIO E EQUIPAMENTOS. AF_02/2016	CANT - CANTEIRO DE OBRAS	m³	19,0	1.129,55	20.331,90	3,39	57,81
96130 SINAPI	APLICAO MANUAL DE MASSA ACRILICA EM PAREDES EXTERNAS DE CASAS. LIMA DFMO AF_05/2017	PINT - PINTURAS	m²	1.084,1	16,03	17.376,12	2,90	60,71
95626 SINAPI	APLICAO MANUAL DE TINTA LTEx ACRILICA EM PAREDE EXTERNAS DE CASAS. DIAS DFMOS AF_11/2016	PINT - PINTURAS	m²	1.084,1	14,95	16.207,29	2,70	63,41
87249 SINAPI	REVESTIMENTO CERMICO PARA PISO COM PLACAS TIPO ESMALTADA EXTRA DE DIMENSOES 45X45 CM APLICADA EM AMBIENTES DE REA MFNDOR QUIT 5 M² AF_06/2014	PISO - PISOS	m²	180,31	80,06	15.169,94	2,53	65,93
92395 SINAPI	EXECUO DE PAVIMENTO EM PISO INTERTRAVADO, COM BLOCO SEXTAVADO DE 25 X 25 CM, ESPESURA 10 CM. AF_12/2015	PAVI - PAVIMENTAO	m²	147,35	91,06	13.417,09	2,24	68,17
101166 SINAPI	ALVENARIA DE EMBASAMENTO COM BLOCO ESTRUTURAL DE CERMICA, DE 14X19X29CM E ARGAMASSA DE ASSENTAMENTO COM PREPARO MANUAL AF_05/2017	FUES - FUNDAOES E ESTRUTURAS	m³	21,14	628,47	13.265,85	2,21	70,38
94445 SINAPI	TELHAMENTO COM TELHA CERMICA CAPA CANAL, TIPO PLAN, COM AT 2 GUIS, INCLUSO TRANSPORTE VERTICAL. AF_07/2019	COBE - COBERTURA	m²	256,74	45,25	11.617,48	1,94	72,32
90843 SINAPI	KIT DE PORTA DE MADEIRA PARA PINTURA, SEMI-OCIA (LEVE OU MDIA), PADRO MDIO, 80X210CM, ESPESURA DE 3,5CM, ITENS INCLUSOS: DOBRADIÇAS, MONTAGEM E INSTALAO DO BATENTE, FECHADURA COM EXECUO DO FURO - FORNECIMENTO E INSTALAO. AF_12/2019	ESQV - ESQUADRIAS/FERRAGENS/VIDROS	UN	13,0	877,50	11.408,28	1,80	74,22
94560 SINAPI	JANELA DE AO DE CORRIER COM 2 FOLHAS PARA VIDRO, COM VIDROS, BATENTE, FERRAGENS E PINTURAS ANTICORROSIVA E DE ACABAMENTO, EXCLUSIVE ALIZAR E CONTRAMARCO FORNECIMENTO E INSTALAO. AF_12/2019	ESQV - ESQUADRIAS/FERRAGENS/VIDROS	m²	16,3	636,50	10.375,92	1,73	75,95
87272 SINAPI	REVESTIMENTO CERMICO PARA PAREDES INTERNAS COM PLACAS TIPO ESMALTADA EXTRA - DE DIMENSOES 33X45 CM APLICADAS EM AMBIENTES DE REA MENOR QUE 5 M² NA ALTURA INTEIRA DAS PAREDES. AF_06/2014	REVE - REVESTIMENTO E TRATAMENTO DE SUPERFICIES	m²	123,9	82,96	10.276,74	1,71	77,66
92873 SINAPI	LANÇAMENTO COM USO DE BALDES, ADENSAMENTO E ACABAMENTO DE CONCRETO EM ESTRUTURAS. AF_12/2015	FUES - FUNDAOES E ESTRUTURAS	m³	58,46	187,60	9.707,89	1,63	79,30
87642 SINAPI	CONTRAPISO EM ARGAMASSA TRAO 1:4 (CIMENTO E AREIA), PREPARO MANUAL, APLICADO EM REAS SECAS SOBRE LAJE, ACERDIDO, ACABAMENTO NO REFORÇADO, ESPESURA 4CM. AF_07/2021	PISO - PISOS	m²	189,31	45,12	8.541,06	1,42	80,72
98053 SINAPI	TNQUE SPTICO CIRCULAR, EM CONCRETO PR-MOLDADO, DIMETRO INTERNO = 1,40 M, ALTURA INTERNA = 2,50 M, VOLUME TIL 3463,6 L (PARA 13 CONTRIBUENTES). AF_12/2020	INH - INSTALAÇOES HIROS SANITRIAS	UN	2,0	4.106,13	8.212,26	1,37	82,09
99059 SINAPI	LQCAO CONVENCIONAL DE OBRA, UTILIZANDO GABARITO DE TABUAS CORRIDAS PONTALETADAS A CADA 2,00M - 2 UTILIZAÇOES. AF_10/2018	SERT - SERVIOS TCNICOS	M	151,0	54,31	8.200,81	1,37	83,45
98557 SINAPI	IMPERMEABILIZAO DE SUPERFICIE COM EMULSO ASFLTICA, 2 DEMOS AF_08/2018	IMPE - IMPERMEABILIZAÇOES E PROTEÇOES DIVERSAS	m²	203,25	38,37	7.798,70	1,30	84,75
96889 SINAPI	BANQUADA DE GRANITO CINZA POLIDO, DE 1,50 X 0,90 M, PARA PIA DE CZINHA - FORNECIMENTO E INSTALAO. AF_01/2020	INH - INSTALAÇOES HIROS SANITRIAS	UN	11,7	666,05	7.792,76	1,30	86,05
96109 SINAPI	FORRO EM PLACAS DE GESSO, PARA AMBIENTES RESIDENCIAIS. AF_05/2017 P	REVE - REVESTIMENTO E TRATAMENTO DE SUPERFICIES	m²	170,5	39,92	6.806,36	1,13	87,19
101907 SINAPI	EXTINTOR DE INCNDIO PORTTIL COM CARGA DE CO2 DE 8 KG, CLASSE B-C - FORNECIMENTO E INSTALAO. AF_10/2020_P	INES - INSTALAÇOES ESPECIAIS	UN	8,0	757,33	6.058,64	1,01	88,20
87878 SINAPI	CHAPISCO APLICADO EM ALVENARIAS E ESTRUTURAS DE CONCRETO INTERNAS, COM COLHER DE PEDREIRO. ARGAMASSA TRAO 1:3 COM PREPARO MANUAL AF_06/2014	REVE - REVESTIMENTO E TRATAMENTO DE SUPERFICIES	m²	1.209,0	4,13	4.989,84	0,83	89,03
98110 SINAPI	CAIXA DE GORDURA PEQUENA (CAPACIDADE: 15 L), CIRCULAR, EM PVC, DIMETRO INTERNO = 0,3 M. AF_12/2020	INH - INSTALAÇOES HIROS SANITRIAS	UN	6,0	779,91	4.679,46	0,78	89,81
102197 SINAPI	PINTURA FUNDO NIVELADOR ALQUIDICO BRANCO EM MADEIRA. AF_01/2021	PINT - PINTURAS	m²	256,74	10,67	2.736,95	0,71	90,52
94316 SINAPI	ATERRO MANUAL DE VALAS COM SOLO ARGILAO-ARENOSO E COMPACTAO MECANIZADA. AF_06/2018	MOVT - MOVIMENTO DE TERRA	m³	94,66	40,03	3.789,23	0,63	91,15
94990 SINAPI	EXECUO DE PASSEIO (CALÇADA) OU PISO DE CONCRETO COM CONCRETO MOLDADO IN LOCO, FEITO EM OBRA, ACABAMENTO CONVENCIONAL NO ARMADO AF_07/2016	PISO - PISOS	m³	9,20	718,45	3.777,11	0,63	91,76
90542 SINAPI	KIT DE PORTA DE MADEIRA PARA PINTURA, SEMI-OCIA (LEVE OU MDIA), PADRO MDIO, 70X210CM, ESPESURA DE 3,5CM, ITENS INCLUSOS: DOBRADIÇAS, MONTAGEM E INSTALAO DO BATENTE, FECHADURA COM EXECUO DO FURO - FORNECIMENTO E INSTALAO. AF_12/2019	ESQV - ESQUADRIAS/FERRAGENS/VIDROS	UN	4,0	677,53	3.510,12	0,56	92,37
91928 SINAPI	CABO DE COBRE FLEXIVEL ISOLADO, 4 MM² ANTI-CHAMA 450/750 V, PARA CIRCUITOS TERMINAIS - FORNECIMENTO E INSTALAO. AF_12/2015	INEL - INSTALAÇO ELTRICA/ELETRIFICAO E ILUMINAÇO EXTERNA	M	432,0	7,81	3.373,92	0,56	92,93
102218 SINAPI	PINTURA TINTA DE ACABAMENTO (PIGMENTADA) ESMALTE SINTTICO FOSCO EM MADEIRA, 2 DEMOS. AF_01/2021	PINT - PINTURAS	m²	256,74	13,08	3.356,15	0,56	93,49
88488 SINAPI	APLICAO MANUAL DE PINTURA COM TINTA LATEX ACRILICA EM TETO, PINT - PINTURAS DUAS DEMOS. AF_06/2014	PINT - PINTURAS	m²	170,5	16,57	2.825,18	0,47	93,96

NASCIMENTO

EMPREENDEIMENTOS E SERVIÇOS

CNPJ 14.794.268/0001-57
NASCIMENTO SILVA EMPREENDEIMENTOS EIRELI



91920 SINAPI	CABO DE COBRE FLEXÍVEL ISOLADO, 2,5 MM ² , ANTI-CHAMA 450/750 V, PARA CIRCUITOS TERMINAIS - FORNECIMENTO E INSTALAÇÃO AF_12/2015	INEL - INSTALAÇÃO ELÉTRICA/ELETRIFICAÇÃO E ILLUMINAÇÃO EXTERNA	M	578,0	4,67	2.689,92	0,45
93358 SINAPI	ESCAVAÇÃO MANUAL DE VALA COM PROFUNDIDADE MENOR OU IGUAL A 1,30 M. AF_02/2021	MOV - MOVIMENTO DE TERRA	m ²	41,73	62,85	2.614,38	0,44
C4541 SEINFRA	PLACA PADRÃO DE OBRA, TIPO BANNER	CONSTRUÇÃO DO CANTEIRO DA OBRA	m ²	6,0	434,11	2.604,66	0,43
89714 SINAPI	TUBO PVC, SÉRIE NORMAL, ESGOTO PREDIAL, DN 100 MM, FORNECIDO E INSTALADO EM RAMAL DE DESCARGA OU RAMAL DE ESGOTO SANITÁRIO AF_12/2014	INH - INSTALAÇÕES HIDROSANITÁRIAS	M	48,0	52,80	2.534,40	0,42
98524 SINAPI	LIMPEZA MANUAL DE VEGETAÇÃO EM TERRENO COM ENXADA AF_09/2018	URBA - URBANIZAÇÃO	m ²	900,0	2,58	2.322,00	0,39
86649 SINAPI	RODAPE CERÂMICO DE 7CM DE ALTURA COM PLACAS TIPO ESMALTADA PISO - PISOS EXTRA DE DIMENSÕES 45X45CM AF_06/2014		M	230,0	9,86	2.267,80	0,38
91846 SINAPI	ELETRODUTO FLEXÍVEL CORRUGADO, PVC, DN 32 MM (1"), PARA CIRCUITOS TERMINAIS, INSTALADO EM LAJE - FORNECIMENTO E INSTALAÇÃO AF_12/2015	INEL - INSTALAÇÃO ELÉTRICA/ELETRIFICAÇÃO E ILLUMINAÇÃO EXTERNA	M	288,0	7,80	2.246,40	0,37
100919 SINAPI	LÂMPADA FLUORESCENTE ESPIRAL BRANCA 45 W, BASE E27 - FORNECIMENTO E INSTALAÇÃO AF_02/2020	INEL - INSTALAÇÃO ELÉTRICA/ELETRIFICAÇÃO E FUES - FUNDAÇÕES E ESTRUTURAS	UN	32,0	62,72	2.007,04	0,33
95240 SINAPI	LASTRO DE CONCRETO MAGRO, APLICADO EM PISOS, LAJES SOBRE SOLO OU RADIEIS, ESPESSURA DE 3 CM. AF_07/2016		m ²	111,75	15,72	1.756,71	0,29
95900 SINAPI	CUBA DE EMBUTIR RETANGULAR DE AÇO INOXIDÁVEL, 46 X 30 X 12 CM - FORNECIMENTO E INSTALAÇÃO AF_01/2020	INH - INSTALAÇÕES HIDROSANITÁRIAS	UN	7,0	237,32	1.661,24	0,28
80931 SINAPI	VASO SANITÁRIO SIFONADO COM CAIXA ACOPLADA LOUÇA BRANCA, INCLUSO ENGATE FLEXÍVEL EM PLÁSTICO BRANCO, 1/2 X 40CM - FORNECIMENTO E INSTALAÇÃO AF_01/2020	INH - INSTALAÇÕES HIDROSANITÁRIAS	UN	4,0	400,96	1.603,84	0,27
86937 SINAPI	CUBA DE EMBUTIR OVAL EM LOUÇA BRANCA, 35 X 50CM OU EQUIVALENTE, INCLUSO VÁLVULA EM METAL CROMADO E SIFÃO FLEXÍVEL EM PVC - FORNECIMENTO E INSTALAÇÃO AF_01/2020	INH - INSTALAÇÕES HIDROSANITÁRIAS	UN	6,0	167,25	1.338,00	0,22
92000 SINAPI	TOMADA BAIXA DE EMBUTIR (1 MÓDULO), 2P+1 10 A, INCLUINDO SUPORTE E PLACA - FORNECIMENTO E INSTALAÇÃO AF_12/2015	INEL - INSTALAÇÃO ELÉTRICA/ELETRIFICAÇÃO E ILLUMINAÇÃO EXTERNA	UN	48,0	27,08	1.299,84	0,22
91307 SINAPI	FECHADURA DE EMBUTIR PARA PORTAS INTERNAS, COMPLETA, ACABAMENTO PADRÃO POPULAR, COM EXECUÇÃO DE FURO - FORNECIMENTO E INSTALAÇÃO AF_12/2018	ESQV - ESQUADRIAS/FERRAGENS/VIDROS	UN	17,0	76,07	1.293,19	0,22
102907 SINAPI	CAIXA D'ÁGUA EM POLIETILENO, 1000 LITROS - FORNECIMENTO E INSTALAÇÃO AF_06/2021	INH - INSTALAÇÕES HIDROSANITÁRIAS	UN	2,0	560,57	1.101,14	0,18
89356 SINAPI	TUBO PVC, SOLDÁVEL, DN 25MM, INSTALADO EM RAMAL OU SUBRAMAL DE ÁGUA - FORNECIMENTO E INSTALAÇÃO AF_12/2014	INH - INSTALAÇÕES HIDROSANITÁRIAS	M	48,0	19,62	941,76	0,16
80909 SINAPI	TORNEIRA CROMADA TUBO MÓVEL, DE MESA, 1/2 OU 3/4, PARA PIA DE COZINHA, PADRÃO ALTO - FORNECIMENTO E INSTALAÇÃO AF_01/2020	INH - INSTALAÇÕES HIDROSANITÁRIAS	UN	7,0	113,32	793,24	0,13
96995 SINAPI	REATERRO MANUAL APLIADO COM SOQUETE AF_10/2021	MOV - MOVIMENTO DE TERRA	m ²	20,86	37,98	792,26	0,13
89357 SINAPI	TUBO PVC, SOLDÁVEL, DN 32MM, INSTALADO EM RAMAL OU SUBRAMAL DE ÁGUA - FORNECIMENTO E INSTALAÇÃO AF_12/2014	INH - INSTALAÇÕES HIDROSANITÁRIAS	M	24,0	29,81	715,44	0,12
89712 SINAPI	TUBO PVC, SÉRIE NORMAL, ESGOTO PREDIAL, DN 60 MM, FORNECIDO E INSTALADO EM RAMAL DE DESCARGA OU RAMAL DE ESGOTO SANITÁRIO AF_12/2014	INH - INSTALAÇÕES HIDROSANITÁRIAS	M	24,0	27,43	658,32	0,11
89711 SINAPI	TUBO PVC, SÉRIE NORMAL, ESGOTO PREDIAL, DN 40 MM, FORNECIDO E INSTALADO EM RAMAL DE DESCARGA OU RAMAL DE ESGOTO SANITÁRIO AF_12/2014	INH - INSTALAÇÕES HIDROSANITÁRIAS	M	24,0	17,80	427,20	0,07
91952 SINAPI	INTERRUPTOR SIMPLES (1 MÓDULO), 10A/250V, SEM SUPORTE E SEM PLACA - FORNECIMENTO E INSTALAÇÃO AF_12/2015	INEL - INSTALAÇÃO ELÉTRICA/ELETRIFICAÇÃO E ILLUMINAÇÃO EXTERNA	UN	20,0	17,18	343,60	0,06
94097 SINAPI	PREPARO DE FUNDO DE VALA COM LARGURA MENOR QUE 1,5 M, EM LOCAL COM NÍVEL BAIXO DE INTERFERÊNCIA AF_08/2016	MOV - MOVIMENTO DE TERRA	m ²	75,75	4,43	335,57	0,06
99803 SINAPI	LIMPEZA DE PISO CERÂMICO OU PORCELANATO COM PANO ÚMIDO. AF_04/2019	SEDI - SERVIÇOS DIVERSOS	m ²	205,5	1,52	312,36	0,05
89744 SINAPI	JOELHO 90 GRAUS, PVC, SÉRIE NORMAL, ESGOTO PREDIAL, DN 100 MM, JUNTA ELÁSTICA, FORNECIDO E INSTALADO EM RAMAL DE DESCARGA OU RAMAL DE ESGOTO SANITÁRIO AF_12/2014	INH - INSTALAÇÕES HIDROSANITÁRIAS	UN	8,0	29,26	202,08	0,03
95635 SINAPI	KIT CAVALETE PARA MEDIÇÃO DE ÁGUA - ENTRADA PRINCIPAL, EM PVC SOLDÁVEL DN 25 (X) FORNECIMENTO E INSTALAÇÃO (EXCLUSIVE HIDRANTE) AF_11/2018	INH - INSTALAÇÕES HIDROSANITÁRIAS	UN	1,0	194,06	194,06	0,03
89352 SINAPI	REGISTRO DE GAVETA BRUTO, LATÃO, ROSCÁVEL, 1/2", FORNECIDO E INSTALADO EM RAMAL DE ÁGUA AF_12/2014	INH - INSTALAÇÕES HIDROSANITÁRIAS	UN	5,0	38,72	193,60	0,03
89796 SINAPI	TE PVC, SÉRIE NORMAL, ESGOTO PREDIAL, DN 100 X 100 MM, JUNTA ELÁSTICA, FORNECIDO E INSTALADO EM RAMAL DE DESCARGA OU RAMAL DE ESGOTO SANITÁRIO AF_12/2014	INH - INSTALAÇÕES HIDROSANITÁRIAS	UN	4,0	43,56	174,24	0,03
89482 SINAPI	CAIXA SIFONADA, PVC, DN 100 X 100 X 50 MM, FORNECIDA E INSTALADA EM RAMAIS DE ENCAMINHAMENTO DE ÁGUA PLUVIAL AF_12/2014	INH - INSTALAÇÕES HIDROSANITÁRIAS	UN	5,0	33,75	168,75	0,03
101946 SINAPI	QUADRO DE MEDIÇÃO GERAL DE ENERGIA PARA 1 MEDIDOR DE SOBREPOR - FORNECIMENTO E INSTALAÇÃO AF_10/2020	INEL - INSTALAÇÃO ELÉTRICA/ELETRIFICAÇÃO E ILLUMINAÇÃO EXTERNA	UN	1,0	154,26	154,26	0,03
89349 SINAPI	REGISTRO DE PRESSÃO BRUTO, LATÃO, ROSCÁVEL, 1/2", FORNECIDO E INSTALADO EM RAMAL DE ÁGUA AF_12/2014	INH - INSTALAÇÕES HIDROSANITÁRIAS	UN	4,0	29,01	116,44	0,02
89724 SINAPI	JOELHO 90 GRAUS, PVC, SÉRIE NORMAL, ESGOTO PREDIAL, DN 40 MM, JUNTA SOLDÁVEL, FORNECIDO E INSTALADO EM RAMAL DE DESCARGA OU RAMAL DE ESGOTO SANITÁRIO AF_12/2014	INH - INSTALAÇÕES HIDROSANITÁRIAS	UN	12,0	9,86	118,32	0,02
101878 SINAPI	QUADRO DE DISTRIBUIÇÃO DE ENERGIA EM PVC, DE EMBUTIR, SEM BARRAMENTO, PARA 8 DISJUNTORES - FORNECIMENTO E INSTALAÇÃO AF_10/2020	INEL - INSTALAÇÃO ELÉTRICA/ELETRIFICAÇÃO E ILLUMINAÇÃO EXTERNA	UN	1,0	86,22	86,22	0,01
89731 SINAPI	JOELHO 90 GRAUS, PVC, SÉRIE NORMAL, ESGOTO PREDIAL, DN 50 MM, JUNTA ELÁSTICA, FORNECIDO E INSTALADO EM RAMAL DE DESCARGA OU RAMAL DE ESGOTO SANITÁRIO AF_12/2014	INH - INSTALAÇÕES HIDROSANITÁRIAS	UN	6,0	10,98	65,88	0,01
89495 SINAPI	RALO SIFONADO, PVC, DN 100 X 40 MM, JUNTA SOLDÁVEL, FORNECIDO E INSTALADO EM RAMAIS DE ENCAMINHAMENTO DE ÁGUA PLUVIAL AF_12/2014	INH - INSTALAÇÕES HIDROSANITÁRIAS	UN	3,0	14,12	42,36	0,01
93855 SINAPI	DISJUNTOR MONOPOLAR TIPO DIN, CORRENTE NOMINAL DE 25A - FORNECIMENTO E INSTALAÇÃO AF_19/2020	INEL - INSTALAÇÃO ELÉTRICA/ELETRIFICAÇÃO E ILLUMINAÇÃO EXTERNA	UN	3,0	12,98	38,94	0,01
93653 SINAPI	DISJUNTOR MONOPOLAR TIPO DIN, CORRENTE NOMINAL DE 10A - FORNECIMENTO E INSTALAÇÃO AF_10/2020	INEL - INSTALAÇÃO ELÉTRICA/ELETRIFICAÇÃO E ILLUMINAÇÃO EXTERNA	UN	3,0	11,41	34,23	0,01

Tipo de Licitação TOMADA DE PREÇO 010/2021
Abertura da Licitação 03/12/2021 09:00
Número do Processo Licitatório PROCESSO ADMINISTRATIVO 0019.2021/SEMUS

Total sem BDI 480.136,22
Total do BDI 119.940,89
Total Geral 600.077,11

AV. WADEMAR MOTA E SILVA, 378 - BAIRRO DEUS QUER
SENADOR LA ROQUE - MARANHÃO

EMPRESA NASCIMENTO SILVA
EMPREENDEIMENTOS EIRELI
CNPJ 14.794.268/0001-57
RUA SENADOR WADEMAR MOTA Nº 378
CEP 65112-415 - 655 ZITURIA

NASCIMENTO

EMPREENDIMENTOS E SERVIÇOS

CNPJ: 14.794.268/0001-57
NASCIMENTO SILVA EMPREENDIMENTOS EIRELI

Victor Hugo Nascimento Silva
CPF 038.112.813-05
Socio Administrador

[Handwritten signature]
VICTOR HUGO NASCIMENTO SILVA
CPF 038.112.813-05
Socio Administrador

[Handwritten signature]

725
[Handwritten mark]

COMISSÃO DE LICITAÇÃO
FIS 03254
[Handwritten signature]
Rubrica

NASCIMENTO

EMPREENHIMENTOS E SERVIÇOS

CNPJ: 14.794.268/0001-57
NASCIMENTO SILVA EMPREENHIMENTOS EIRELI



Obra
CONSTRUÇÃO DE UMA UNIDADE BÁSICA DE SAÚDE NO LOTEAMENTO
CIDADE NOVA, MUNICÍPIO DE DAVINÓPOLIS - MA

Bancos
SINAPI - 07/2021 -
Maranhão
SEINFRA - 027 - Ceará

B.D.I.
25,0%
Encargos Sociais
Desonerado
Horista: 87,49%
Mensalista: 19,98%

Cronograma Físico e Financeiro

Item	Descrição	Total Por Etapa	30 DIAS	60 DIAS	90 DIAS
1	SERVIÇOS INICIAIS	100,00%	100,00%		
2	MOVIMENTO DE TERRA	58.851,37	58.851,37		
3	ESTRUTURA	3.742,21	3.742,21		
4	PAREDES DE VEDAÇÃO	198.327,40	138.829,18	59.498,22	
5	REVESTIMENTO	77.428,48		77.428,48	
6	COBERTURA	56.266,40		11.053,28	44.213,12
7	ESQUADRIAS	31.951,28	15.975,64	15.975,64	
8	PAVIMENTAÇÃO	26.587,51			26.587,51
9	INSTALAÇÕES HIDROSSANITÁRIAS	44.885,63		13.405,60	31.279,94
10	INSTALAÇÕES ELÉTRICAS	20.547,71		40,00%	60,00%
11	PEÇAS E ACESSÓRIOS	12.274,07		6.137,04	6.137,04
12	PINTURA	19.247,74			19.247,74
13	FORRO	44.048,59			44.048,59
14	DIVERSOS	6.806,36			6.806,36
		312,36			312,36
	Porcentagem		36,23%	31,95%	31,82%
	Custo		217.398,40	191.717,43	190.961,28
	Porcentagem Acumulada		36,23%	68,18%	100,0%
	Custo Acumulado		217.398,40	409.115,82	600.077,11

NASCIMENTO SILVA
EMPREENHIMENTOS EIRELI
CNPJ: 14.794.268/0001-57
VICTOR HUGO NASCIMENTO SILVA
CPF: 038.112.813-02

Victor Hugo Nascimento Silva CPF 038.112.813-02 TITULAR
Sócio Administrador

NASCIMENTO

EMPREENDEIMENTOS E SERVIÇOS

CNPJ 14 794 268/0001-57
NASCIMENTO SILVA EMPREENDEIMENTOS EIRELI



CONSTRUÇÃO DE UMA UNIDADE BÁSICA DE SAÚDE NO LOTEAMENTO CIDADE NOVA
MUNICÍPIO DE DAVINÓPOLIS - MA
TOMADA DE PREÇO 010/2021
PROCESSO ADMINISTRATIVO 0019.2021/SEMUS

COMPOSIÇÃO DO BDI

BDI P/ SERVIÇOS DE CONSTRUÇÃO CIVIL

ITEM	DISCRIMINAÇÃO	PERCENTUAL
1.0	Despesas Financeiras	1,20%
2.0	Administração central	4,50%
3.0	Seguro e Garantias	0,95%
4.0	Risco (R)	1,17%
5.0	Tributos sobre Nota Fiscal (T)	7,25%
6.1	PIS	0,65%
6.2	COFINS	3,00%
6.3	ISS	1,60%
6.4	CPRB	2,00%
6.0	Lucro bruto (LB)	7,45%
Total:		25,00%

Referências:

Acórdãos 325/2007, 2369/2011 e 2622/2013 do TCU - Tribunal de Contas da União.

$$BDI = \frac{(1 + AC + S + R + G) \cdot (1 + DF) \cdot (1 + L)}{1 - I} - 1$$

(Handwritten signature and stamp)

Victor Hugo Nascimento Silva
CPF 038.112.813-05
Sócio Administrador

NASCIMENTO

EMPREENDIMENTOS E SERVIÇOS

CNPJ: 14.794.268/0001-57
NASCIMENTO SILVA EMPREENDIMENTOS EIRELI



CONSTRUÇÃO DE UMA UNIDADE BÁSICA DE SAÚDE NO LOTEAMENTO CIDADE NOVA MUNICÍPIO DE DAVINÓPOLIS - PA
TOMADA DE PREÇO 010/2021
PROCESSO ADMINISTRATIVO 0019.2021/SEMUS

COMPOSIÇÃO DE ENCARGOS SOCIAIS

ITEM	DESCRIMINAÇÃO	HORISTA %	MENSALIS TA %
GRUPO A			
A1	INSS	0,00%	0,00%
A2	SESI	1,50%	1,50%
A3	SENAI	1,00%	1,00%
A4	INCRA	0,20%	0,20%
A5	SEBRAE	0,60%	0,60%
A6	Salário Educação	2,50%	2,50%
A7	Seguro Contra Acidentes de Trabalho	3,00%	3,00%
A8	FGTS	8,00%	8,00%
A9	SECONCI	0,00%	0,00%
A	SUBTOTAL	16,80%	16,80%
GRUPO B			
B1	Repouso Semanal Remunerado	17,91%	0,00%
B2	Feridos	3,96%	0,00%
B3	Auxílio - Enfermidade	0,91%	0,69%
B4	13º Salário	10,87%	8,33%
B5	Licença Paternidade	0,08%	0,06%
B6	Faltas Justificadas	0,72%	0,56%
B7	Dias de Chuvas	1,62%	0,00%
B8	Auxílio Acidente de Trabalho	0,12%	0,09%
B9	Férias Gozadas	9,29%	7,13%
B10	Salário Maternidade	0,03%	0,02%
B	SUBTOTAL	45,51%	16,88%
GRUPO C			
C1	Aviso Prévio Indenizado	6,13%	4,70%
C2	Aviso Prévio Trabalhado	0,32%	0,25%
C3	Férias Indenizadas	4,81%	3,69%
C4	Depósito rescisão Sem Justa Causa	5,21%	4,00%
C5	Indenização Adicional	0,52%	0,40%
C	SUBTOTAL	16,99%	13,04%
GRUPO D			
D1	Reincidência de Grupo A sobre Grupo B	7,65%	2,84%
D2	Reincidência de Grupo A sobre Aviso Prévio Trabalhado e Reincidência do FGTS sobre Aviso Prévio Indenizado	0,54%	0,42%
D	SUBTOTAL	8,19%	3,26%
TOTAL GERAL		87,49%	49,98%

NASCIMENTO SILVA
EMPREENDIMENTOS EIRELI
CNPJ: 14.794.268/0001-57
VICTOR HUGO NASCIMENTO SILVA
CPF: 038.112.813-05 - TITULAR

Victor Hugo Nascimento Silva
CPF 038.112.813-05
Sócio Administrador



ESTADO DO MARANHÃO
PREFEITURA MUNICIPAL DE DAVINÓPOLIS



CONTRATO Nº 038/2021
PROC. ADM. Nº 0019.2021/SEMUS
TOMADA DE PREÇOS Nº 010/2021

CONTRATO FIRMADO ENTRE O MUNICÍPIO DE DAVINÓPOLIS - MA ATRAVÉS DA SECRETARIA MUNICIPAL DE SAÚDE E A EMPRESA ALVORADA CONSTRUIR LTDA PARA EXECUÇÃO DE SERVIÇO DE CONSTRUÇÃO DE UMA UNIDADE BÁSICA DE SAÚDE NO LOTEAMENTO CIDADE NOVA, MUNICÍPIO DE DAVINÓPOLIS - MA, CONFORME PROJETO BÁSICO. NOS TERMOS DA TOMADA DE PREÇOS Nº 010/2021.

A PREFEITURA MUNICIPAL DE DAVINÓPOLIS - MA. -, através da Secretaria Municipal de SECRETARIA MUNICIPAL DE SAÚDE, CNPJ Nº 12.013.889/0001-20, endereço na Av. Davi Alves Silva; S/N - Conj. Hab. Ivanildo Jr, cidade de Davinópolis, estado do Maranhão, CEP: 65.927-000, neste ato representada pelo(a) Sr(a). Adriano Lopes, CPF nº 784.704.202-91 e RG nº 008935 CFM/MA, nacionalidade brasileira, casado, residente e domiciliado na Rua São Jose, 408, Vila Lobão, Imperatriz - MA, doravante denominado simplesmente de **CONTRATANTE**, e, do outro lado **CONTRATADA**, a empresa **NASCIMENTO SILVA EMPREENDIMENTOS EIRELI** - CPNJ nº 14.794.268/0001-57, estabelecida na Avenida Waldemar Mota e Silva; nº 378; Deus Quer; cidade Senador La Rocque - MA, neste ato, representada pelo Sr. Vitor Hugo Nascimento Silva, portador da Cédula de Identidade nº 0576729920 SESP/MA e do CPF nº 038.112.813-05, na presença de testemunhas abaixo nomeadas acordam em assinar o presente Contrato, decorrente do Processo Administrativo Nº 0019.2021/SEMUS, que originou a licitação na modalidade Tomada de Preços Nº 010/2021, mediante as cláusulas e condições seguintes:

CLÁUSULA PRIMEIRA - DO OBJETO - O presente instrumento tem por objeto **CONTRATAÇÃO DE EMPRESA ESPECIALIZADA PARA EXECUÇÃO DE SERVIÇO DE CONSTRUÇÃO DE UMA UNIDADE BÁSICA DE SAÚDE NO LOTEAMENTO CIDADE NOVA, MUNICÍPIO DE DAVINÓPOLIS - MA, CONFORME PROJETO BÁSICO**. de acordo com as especificações e condições definidas no Projeto Básico constante no Anexo I do edital da licitação em epígrafe e em conformidade com a proposta de preço apresentada pela **CONTRATADA**.

CLÁUSULA SEGUNDA - DO VALOR - O valor estimado do presente Contrato é de R\$ 600.077,11 (seiscentos mil setenta e sete reais e onze centavos), em conformidade com a proposta apresentada pela **CONTRATADA**,

CLÁUSULA TERCEIRA - DA VINCULAÇÃO - Integram o presente Contrato, independente de transcrição:

I - Edital do TOMADA DE PREÇO Nº 010/2021

II - Proposta, documentos anexos e proposta de preços, firmados pela **CONTRATADA** na presente licitação.

CLÁUSULA QUARTA - DA VIGÊNCIA - O presente contrato iniciar-se-á na data de sua assinatura e terá vigência de 120 (cento e vinte) dias, podendo ser prorrogado por iguais e sucessivos períodos até o limite máximo de 60 (sessenta) meses, em conformidade com o inciso II do art. 57 da Lei nº 8.666/93 e alterações posteriores.

PARÁGRAFO PRIMEIRO - Em conformidade com o art. 110 da Lei nº 8.666/93 e alterações posteriores, a contagem dos prazos estabelecidos neste instrumento contratual, excluir-se-á o dia do início e incluir-se-á o do vencimento.

PARÁGRAFO SEGUNDO - Só se iniciam e vencem os prazos referidos neste instrumento em dia de expediente nesta Prefeitura Municipal.



ESTADO DO MARANHÃO
PREFEITURA MUNICIPAL DE DAVINÓPOLIS



CLÁUSULA QUINTA - DA EXECUÇÃO E LOCAL DOS SERVIÇOS - Os serviços deverão ser executados no município de Davinópolis – MA, dentro do prazo máximo estabelecido no projeto básico e de acordo com o local, quantidades e especificações técnicas contidos no projeto básico da licitação TOMADA DE PREÇOS N° 010/2021 sendo que a inobservância destas condições implicará na recusa sem que caiba qualquer tipo de reclamação por parte da inadimplente. A Contratada obriga-se a refazer os serviços que porventura não atendam às especificações, sob pena das sanções cabíveis.

CLÁUSULA SEXTA - DO RECEBIMENTO - Os serviços serão recebidos por servidor desta Prefeitura Municipal especialmente designado(s), observando-se o que segue:

PARÁGRAFO PRIMEIRO - A contratante, observado o prazo de execução, emitirá o termo de recebimento provisório de medição (minuta no anexo IV do edital da Tomada de Preços em epígrafe) para efeito de posterior verificação quanto sua conformidade com as especificações técnicas contidas no projeto básico e com a proposta da empresa contratada.

PARÁGRAFO SEGUNDO - Após a verificação da qualidade, quantidade e especificações dos serviços executados recebidos provisoriamente, havendo aceitação dos mesmos, a contratante emitirá o Termo de Recebimento Definitivo (minuta no anexo V do edital da Tomada de Preços em epígrafe), no prazo máximo de 02 (dois) dias úteis.

PARÁGRAFO TERCEIRO - Os serviços reprovados no recebimento provisório não serão aceitos, devendo a empresa contratada refazê-los imediatamente sem quaisquer acréscimos a contratante, contados a partir da notificação, arcando com todos os custos decorrentes.

PARÁGRAFO QUARTO - O recebimento definitivo não isenta a contratada de responsabilidade futura quanto à qualidade dos serviços executados.

CLÁUSULA SÉTIMA - DA FISCALIZAÇÃO - Sem prejuízo da plena responsabilidade da CONTRATADA, este contrato será fiscalizado pela CONTRATANTE, mediante servidor designado o senhor **GILCIMARA PEREIRA DE ALMEIDA** pela Prefeitura Municipal de Davinópolis, designado Fiscal do Contrato.

CLÁUSULA OITAVA - DAS CONDIÇÕES DE PAGAMENTO - O pagamento será efetuado em moeda corrente nacional, em até 30 (trinta) dias úteis após o recebimento definitivo do objeto, por meio de ordem bancária emitida em nome do proponente vencedor, para crédito na conta corrente por ele indicada.

PARÁGRAFO PRIMEIRO - Para pagamento, o Contratado deverá apresentar Nota Fiscal discriminativa, indicando o descritivo dos serviços executados em conformidade com Projeto Básico e Cronograma físico-financeiro, acompanhada das CND de FGTS, INSS, Trabalhista e Receita Federal e Estadual.

PARÁGRAFO SEGUNDO - A nota fiscal em duas vias, acompanhada das certidões negativas, e solicitação de pagamento, deverá ser entregue na Prefeitura Municipal, o qual encaminhará ao Controle Interno para juntada ao processo de contratação juntamente com os documentos relativos ao pagamento.

PARÁGRAFO TERCEIRO - O pagamento somente será efetuado após o adimplemento das obrigações contratuais pertinentes, conforme art. 40, § 3º, Lei nº 8.666/93.

PARÁGRAFO QUARTO - O Contratante efetuará a retenção e o recolhimento de tributos quando a legislação assim exigir.

CLÁUSULA NONA - DA ATUALIZAÇÃO FINANCEIRA - Em caso de atraso no pagamento efetuado pelo CONTRATANTE da fatura apresentada pela CONTRATADA, esta fará jus à compensação financeira na forma de



ESTADO DO MARANHÃO
PREFEITURA MUNICIPAL DE DAVINÓPOLIS



atualização monetária do respectivo valor, na qual poderá incidir juros moratórios à taxa de 6% (seis por cento) ao ano, equivalente ao índice de 0,0001644, "pro rata die".

CLÁUSULA DÉCIMA - DO REAJUSTAMENTO - Os preços fixados para o fornecimento do objeto deste Contrato, serão fixos e irreeajustáveis.

CLÁUSULA DÉCIMA PRIMEIRA - DA REVISÃO DE PREÇOS - Os contratantes têm direito ao equilíbrio econômico-financeiro do contratado, procedendo-se à revisão do mesmo, a qualquer tempo, em razão de fato imprevisível ou previsível, porém com consequências incalculáveis, que onere ou desonere excessivamente as obrigações pactuadas.

PARÁGRAFO PRIMEIRO - A contratada deverá formular à Administração requerimento para revisão do contrato, comprovando a ocorrência do aludido fato, acompanhado de planilha de custos comparativa entre a data da formulação da proposta e do momento do pedido de revisão, demonstrando a repercussão financeira sobre o valor pactuado.

PARÁGRAFO SEGUNDO - A planilha de custos referida no parágrafo primeiro deverá vir acompanhada de documentos comprobatórios, tais como, notas fiscais de matérias-primas, de transporte de mercadorias, lista de preços de fabricantes, alusivas à época da elaboração da proposta e do momento do pedido de revisão do contrato.

CLÁUSULA DÉCIMA SEGUNDA - DA DOTAÇÃO ORÇAMENTÁRIA - Os recursos financeiros para cobertura do presente contrato correrão à conta da dotação orçamentária seguinte:

SECRETARIA MUNICIPAL DE SAÚDE

10.301.0210.1035 - CONSTRUCAO, AMPLIACAO, REFORMA DE POSTOS E CENTROS DE SAUDE 449051000 - OBRAS E INSTALACOES

100000000 RECURSOS ORDINÁRIOS

114000002 TRANSFERÊNCIA FUNDO A FUNDO - SUS - BLOCO DE INVES


PARÁGRAFO PRIMEIRO - Em caso de prorrogação contratual ou alteração/inclusão dos respectivos créditos orçamentários e/ou financeiros, as despesas decorrentes da presente licitação correrão por conta dos recursos específicos consignados no orçamento vigente, devidamente classificadas em termo de aditamento de contrato.

CLÁUSULA DÉCIMA TERCEIRA - DAS OBRIGAÇÕES DA CONTRATADA - Caberá à CONTRATADA, além das obrigações previstas no edital e no Anexo I, Projeto Básico do TOMADA DE PREÇO n° 010/2021

- a) Executar as obras/serviços em conformidade com as normas técnicas e obedecendo rigorosamente o projeto básico;
- b) Atender todas as especificações, prazos e condições estabelecidas neste instrumento;
- c) Executar as obras/serviços durante o prazo de vigência deste contrato;
- d) Assumir todos os custos ou despesas que se fizerem necessários para o adimplemento das obrigações decorrentes deste contrato;
- e) Não transferir, total ou parcialmente, o objeto deste contrato;
- f) Sujeitar-se à mais ampla fiscalização por parte da contratante, prestando todos os esclarecimentos solicitados a e atendendo às reclamações procedentes, caso ocorram;



ESTADO DO MARANHÃO
PREFEITURA MUNICIPAL DE DAVINÓPOLIS



- g) Comunicar à contratante os eventuais casos fortuitos ou de força maior, dentro do prazo de 02 (dois) dias úteis após a verificação do fato e apresentar os documentos para a respectiva aprovação, em até 05 (cinco) dias consecutivos, a partir de sua ocorrência, sob pena de não serem considerados;
- h) Atender aos encargos trabalhistas, previdenciários, fiscais e comerciais decorrentes da execução do presente contrato;
- i) Manter durante toda a execução do contrato, em compatibilidade com as obrigações assumidas, inclusive manter todas as condições de habilitação e qualificação exigidas na licitação;
- j) A Contratada responderá, de maneira absoluta e inescusável, pela perfeita condição das obras/serviços, inclusive sua qualidade, competindo-lhe também, as obras/serviços que não forem aceitas pela fiscalização da Contratante deverão, obrigatoriamente, ser refeitas;
- k) Serão de direta e exclusiva responsabilidade da Contratada quaisquer acidentes que porventura ocorram durante a execução das obras/serviços, bem como o uso indevido de patentes e registros;
- l) Atender às normas da Associação Brasileira de Normas Técnicas (ABNT) e demais normas internacionais pertinentes ao objeto deste Projeto Básico;
- m) Registrar o Contrato decorrente deste Projeto Básico no CREA, na forma da Lei, e apresentar o comprovante de "Anotação de Responsabilidade Técnica" correspondente antes da apresentação da primeira fatura, perante a CONTRATANTE, sob pena de retardar o processo de pagamento.
- n) Registrar o Contrato decorrente deste Projeto Básico junto ao INSS, e apresentar a matrícula correspondente antes da apresentação da primeira fatura, perante a CONTRATANTE, sob pena de retardar o processo de pagamento;
- o) Todos os materiais, ferramentas e equipamentos necessários à execução dos serviços deverão ser fornecidos pela Contratada, estando terminantemente proibido o uso de bens pertencentes a esta Prefeitura Municipal, mesmo que existam e estejam sem uso no período da execução dos trabalhos;
- p) Manter na obra o "Livro Diário de Obras", onde deverão ser anotadas todas as ocorrências decorrentes do andamento da obra e outras julgadas necessárias ao perfeito acompanhamento da execução do Contrato.

CLÁUSULA DÉCIMA QUARTA - DAS OBRIGAÇÕES DO CONTRATANTE - Caberá ao CONTRATANTE além das obrigações previstas no edital e no Anexo I, Projeto Básico, do TOMADA DE PREÇO nº010/2021:

- a) Prestar as informações e os esclarecimentos, que venham a ser solicitados pela CONTRATADA;
- b) Comunicar à CONTRATADA qualquer irregularidade verificada na prestação dos serviços e interromper imediatamente o fornecimento, se for o caso;
- c) Permitir acesso dos empregados da CONTRATADA em suas dependências, sempre que necessário à execução do objeto, nos horários previamente acordados;
- d) Rejeitar no todo ou em parte os produtos fornecidos em desacordo com o contrato;
- e) Fornecer atestados de capacidade técnica, quando solicitado e desde que a empresa tenha cumprido com suas obrigações;
- f) Aplicar as penalidades contratuais quando for o caso;
- g) Acompanhar e fiscalizar a execução do contrato;
- h) Efetuar os pagamentos devidos, observadas as condições estabelecidas neste Contrato.

CLÁUSULA DÉCIMA QUINTA - DO INADIMPLEMENTO E SANÇÕES



ESTADO DO MARANHÃO
PREFEITURA MUNICIPAL DE DAVINÓPOLIS



PARÁGRAFO PRIMEIRO - O licitante que, convocado dentro do prazo de validade da sua proposta, não retirar a nota de empenho ou não celebrar o contrato, deixar de entregar ou apresentar documentação falsa exigida para o certame, ensejar o retardamento de seu objeto, não mantiver a proposta, falhar ou fraudar na execução do contrato, comportar-se de modo inidôneo, fizer declaração falsa ou cometer fraude fiscal, mediante procedimento administrativo que lhe assegurará o contraditório e a ampla defesa, ficará impedido de licitar e contratar com esta Prefeitura Municipal, e será descredenciado no SICAF e/ou Sistema de Cadastro de Fornecedores do Estado, pelo prazo de até 5 (cinco) anos, sem prejuízo das multas previstas neste Edital e das demais cominações legais.

PARÁGRAFO SEGUNDO - Em caso de inexecução parcial ou total das condições fixadas neste edital, erros ou atraso e quaisquer outras irregularidades não justificadas, poderão ser aplicadas isolada ou cumulativamente, garantidos o contraditório e ampla defesa, as seguintes penalidades:

a) Multa de:

- I. 0,2% (dois décimos por cento) sobre o valor da contratação em decorrência da não entrega dos produtos, sem justificativa, no momento da solicitação, por cada recusa observada. Em caso, de reincidência a multa será aplicada em dobro;
- II. 0,5% (cinco décimos por cento) ao dia, sobre o valor da contratação, limitada a incidência a 15 (quinze) dias, no caso de suspensão do fornecimento dos produtos. Após o décimo quinto dia e a critério da Administração, se configurará, nessa hipótese, inexecução parcial da obrigação assumida, sem prejuízo da rescisão unilateral da avença;
- III. 10% (dez por cento) sobre o valor da contratação por suspensão no fornecimento por período superior ao previsto no item "II", da alínea "b", e por ocorrência de fato em desacordo com o estabelecido no edital, anexos e neste contrato ou de inexecução parcial da obrigação assumida;
- IV. 15% (quinze por cento) sobre o valor da contratação, em caso de inexecução total da obrigação assumida;

PARÁGRAFO TERCEIRO - A sanção de impedimento do direito de licitar ou contratar com esta Prefeitura Municipal, poderá ser aplicada ao fornecedor juntamente com a de multa. As penalidades são independentes e a aplicação de uma não exclui as demais.

PARÁGRAFO QUARTO - As multas previstas neste Edital serão descontadas, após regular processo administrativo, dos pagamentos devidos pela CONTRATANTE.

PARÁGRAFO QUINTO - Se não restarem pendentes valores a serem pagos ao CONTRATADO ou se os valores das multas forem superiores aos pagamentos devidos, fica o CONTRATADO obrigado a recolher a importância devida no prazo de 15 (quinze) dias, a partir do recebimento da notificação, através do DARE, devendo ser apresentado o comprovante de pagamento a CONTRATANTE, sob pena de cobrança judicial.

PARÁGRAFO SEXTO - Os prazos de adimplemento das obrigações contratadas admitem prorrogação nos casos e condições especificados no § 1º do art. 57 da Lei 8.666/93, sendo considerados injustificados os atrasos não precedidos da competente prorrogação.

PARÁGRAFO SÉTIMO - A solicitação de prorrogação, com sua justificativa, deverá ser formulada por escrito e encaminhada com antecedência mínima de 01 (um) dia do vencimento, anexando-se documento comprobatório do alegado pela CONTRATADA.

PARÁGRAFO OITAVO - A aplicação das penalidades será precedida da concessão da oportunidade de ampla defesa e contraditório por parte da CONTRATADA, na forma da lei.



ESTADO DO MARANHÃO
PREFEITURA MUNICIPAL DE DAVINÓPOLIS



CLÁUSULA DÉCIMA SEXTA - DA RESCISÃO - A inexecução, total ou parcial, deste contrato ensejará a sua rescisão, nos termos dos art. 77 a 80 da Lei 8.666/93, com as consequências contratuais previstas no mesmo instrumento legal e no Edital da licitação em epígrafe.

PAIRÁGRAFO ÚNICO - O CONTRATANTE poderá rescindir unilateralmente o respectivo Contrato, nos casos previstos nos incisos I a XII e XVII do art. 78 da Lei 8.666/93.

CLÁUSULA DÉCIMA SÉTIMA - DAS CONDIÇÕES DE HABILITAÇÃO E QUALIFICAÇÃO - Obriga-se a CONTRATADA a manter, durante toda a execução do contrato, em compatibilidade com as obrigações por ela assumidas, todas as condições de habilitação e qualificação exigidas no edital do TOMADA DE PREÇO em epígrafe e neste Contrato.


CLÁUSULA DÉCIMA OITAVA - DA LEGISLAÇÃO APLICÁVEL E DOS CASOS OMISSOS - Fica estabelecido que, caso venha a ocorrer algum fato não previsto neste instrumento, estes deverão ser resolvidos entre as partes contratantes, respeitados o objeto deste instrumento, a legislação e demais normas reguladoras da matéria, em especial a Lei 8.666/1993.

CLÁUSULA DÉCIMA NONA - DA PUBLICAÇÃO - Este Contrato entrará em vigor após assinatura e publicação do seu extrato no Diário Oficial do Município, cabendo ao CONTRATANTE mandar providenciar esta publicação no prazo máximo de 20 (vinte) dias contados a partir do quinto dia útil do mês seguinte ao da sua assinatura.


CLÁUSULA VIGÉSIMA - DAS DISPOSIÇÕES FINAIS - O presente contrato é regido pela Lei 8.666/93, Lei Complementar 123/06 e demais diplomas legais.

PARÁGRAFO ÚNICO - Para dirimir as questões deste Contrato fica eleito o foro de Imperatriz – MA. E por estarem assim acordes, assinam o presente Contrato, em 02 (duas) vias, de igual teor e forma na presença das duas testemunhas abaixo assinadas.

Davinópolis – MA, 17 de dezembro de 2021




Adriano Lopes
Secretário Municipal de Saúde




Vitor Hugo Nascimento Silva
NASCIMENTO SILVA EMPREENDIMENTOS EIRELI

Testemunha 01:

NOME: 
CPF: 010 450 953-89

Testemunha 02:

NOME: 
CPF: 772.279.053-49



ESTADO DO MARANHÃO
PREFEITURA MUNICIPAL DE DAVINÓPOLIS
CNP.J. 01.615.799/0001-60



MEMORIAL DESCRITIVO

OBJETO: CONSTRUÇÃO DE UMA UNIDADE BÁSICA DE SAÚDE

PROPRIETÁRIO: PREFEITURA MUNICIPAL DE DAVINÓPOLIS - MA

ENDEREÇO: LOTEAMENTO CIDADE NOVA, DAVINÓPOLIS - MA

ÁREA DA EDIFICAÇÃO: 251,86 M²

ÁREA DO TERRENO: 900,00 M²


Flávio Alves Carvalho Lima
Engenheiro Civil
Reg. Nacional 1113494417



SERVIÇOS PRELIMINARES

O presente conjunto de especificações e descrições tem por objetivo principal mostrar as características e o tipo de obra, como também o respectivo acabamento dos serviços que serão executados na construção de uma UBS no Loteamento Cidade Nova, Totalizando uma área de 251,86 m² de área construída.

DISPOSIÇÕES GERAIS

1 – EXECUÇÃO DA OBRA

A execução da edificação ficará a cargo da empresa ou pessoa contratada, que deverá providenciar a Anotação de Responsabilidade Técnica de execução da Obra, junto ao Conselho Regional de Engenharia e Agronomia – CREA local ou ao Conselho de Arquitetura e Urbanismo – CAU, e atender as especificações deste memorial. Para a execução dos serviços serão necessários ainda os procedimentos normais de regularização do Responsável Técnico da Executora, junto ao contratante, com relação ao comando da obra (residência), diário de obra, licenças e alvarás.

2 – TERRENO

O terreno deverá ser preferencialmente plano e em formato especificado com as dimensões especificadas em projeto, totalizando 900,00 m². Possui ainda fácil acesso aos serviços de transporte públicos.

3 – TIPO DE SOLO

O tipo de solo deverá ser, preferencialmente, argiloso, com média permeabilidade, seco *in natura*, permitindo, se necessário, uso normal de dreno a fim de não constituir problemas futuros. Deverá ter boa capacidade de carga de suporte à ruptura, com valor mínimo de 2 Kg/cm² (0,2 MPa), permitindo o uso de fundações diretas (do tipo sapata), com solo firme a uma profundidade máxima de 2,00 metros lineares.

ESPECIFICAÇÕES DOS SERVIÇOS

1.0 – NORMAS GERAIS



1.1. Caso existam dúvidas de interpretação sobre as peças que compõem o Projeto de Arquitetura, elas deverão ser dirimidas antes do início da obra com o Engenheiro projetista.

1.2. São obrigações da Executora e do seu Responsável Técnico:

- Obediência às Normas da ABNT e das Normas Regulamentadoras do Ministério do Trabalho e Emprego.
- Visitar previamente o terreno em que será construída a edificação, a fim de verificar as suas condições atuais e avaliar, por meio de sondagens, o tipo de fundação a ser executada para a edificação.
- Corrigir, às suas expensas, quaisquer vícios ou defeitos ocorridos na execução da obra, objeto do contrato, responsabilizando-se por quaisquer danos causados ao conveniente, decorrentes de negligência, imperícia ou omissão.
- Empregar operários devidamente uniformizados e especializados nos serviços a serem executados, em número compatível com a natureza e cronograma da obra.
- Na fase de execução da obra, caso sejam verificadas divergências e inconsistências no projeto, comunicar o Engenheiro Projetista, para que as devidas providências sejam tomadas.
- Manter atualizados no Canteiro de Obra: Diário, Alvará, Certidões, Licenças, evitando interrupções por embargos.
- Estabelecer um serviço ininterrupto de vigilância da obra, até sua entrega definitiva, responsabilizando-se por quaisquer danos decorrentes da execução que por ventura venham a ocorrer nela.
- Manter limpo o local da obra, com remoção de lixos e entulhos para fora do canteiro.
- Providenciar a colocação das placas exigidas pelo CREA local.

2.0 - MATERIAIS E MÃO DE OBRA

2.1. As normas aprovadas ou recomendadas, as especificações, os métodos e ensaios, os padrões da ABNT referentes aos materiais já normalizados, a mão de obra e execução de serviços especificados, serão rigorosamente exigidos.

2.2. A guarda e vigilância dos materiais e equipamentos necessários à execução das obras, de propriedade do conveniente, assim como das já construídas e ainda não recebidas definitivamente, serão de total responsabilidade da executora.

Handwritten mark or signature.



3.0 – INSTALAÇÕES DA OBRA

3.1. Ficarão a cargo exclusivo da Executora todas as providências e despesas correspondentes às instalações provisórias da obra, compreendendo o aparelhamento, mão de obra, maquinaria e ferramentas necessárias à execução dos serviços provisórios tais como: barracão; andaimes, tapumes, instalações de sanitários, de luz e telefone, de água, etc. Os serviços de terraplenagem serão da inteira responsabilidade do ente federado (contratante da obra).

4.0 – SERVIÇOS PRELIMINARES

4.1. A limpeza e preparo do terreno ficará a cargo da Executora contrata da, com emprego de todo maquinário necessário e suficiente, e remoção do entulho resultante desta limpeza.

4.2. Todo o perímetro do terreno deverá ser fechado, na forma das exigências locais determinadas pelo conveniente, com instalação de tapume que deverá ser executado com tábuas de 2,5 x 30 cm e chapas de madeira compensada 1,10 x 2,20m e espessura de 6 mm, com pintura à base de cal branca.

4.3. Deverão ser executados barracões provisórios para depósito, escritório, sanitários, refeitório, etc., numa área mínima de 20,00m², com paredes divisórias em chapa compensada de 6 mm, cobertura em telha de fibrocimento 4mm e piso cimentado em todas as dependências, previsão de vasos sanitários com caixa de descarga universal, lavatórios e pia de cozinha.

5.0 – LOCAÇÃO DA OBRA

5.1. Ficará sob responsabilidade direta da Executora a locação da obra, que deverá ser executada com rigor técnico, observando-se atentamente o projeto arquitetônico e o de implantação, quanto a níveis e cotas estabelecidas neles.

5.2. Além das plantas acima citadas, será relevante o atendimento ao projeto de fundações, para execução do gabarito convencional, utilizando-se quadros com piquetes e tábuas niveladas, fixadas para resistir à tensão dos fios sem oscilação e sem movimento. A locação será por eixos ou faces de paredes. Caso necessário, deve-se sempre utilizar aparelhos topográficos de maior precisão para implantar os alinhamentos, as linhas normais e paralelas.

5.3. A ocorrência de erro na locação da obra implicará à Executora a obrigação de proceder, por sua conta e dentro dos prazos estipulados no contrato, as devidas modificações, demolições e reposições que assim se fizerem necessárias.



6.0 – MOVIMENTO DE TERRA

6.1. As áreas externas à edificação, no interior do terreno previsto para sua construção, quando não perfeitamente caracterizadas nas plantas, deverão ser previamente regularizadas, de forma a permitir contínuo acesso às dependências da obra, assim como um perfeito escoamento das águas superficiais pela topografia natural do terreno.

6.2. Os trabalhos de escavação deverão ser executados com cuidados especiais, a fim de resguardar as estruturas por ventura existentes no terreno, de possíveis danos causados por carregamentos exagerados e (ou) assimétricos, ou pelo impacto gerado pelos equipamentos que forem utilizados. Todo movimento de terra será executado em função das cotas apontadas no projeto de implantação, e com o mínimo de incômodo para com a vizinhança (terrenos adjacentes).

6.3. Será executada escavação manual de valas, com dimensões mínimas de 0,20m (largura) x 0,30m (profundidade), prevista para os seguintes serviços: rede externa da entrada de instalação elétrica, rede externa da instalação telefônica, rede externa da instalação de água potável, rede externa da instalação de esgoto sanitário, rede externa da instalação de águas pluviais e rede externa das instalações provisórias.

6.4. Os reaterros dessas valas serão executados com material escolhido e selecionado, colhido da escavação manual, sem detritos e nem vegetais, em camadas sucessivas de 0,20 m de espessura, adequadamente molhados e energeticamente compactados por meio mecânico, a fim de se evitar a posterior ocorrência de fendas, trincas ou desníveis, em razão do recalque que poderá ocorrer nas camadas aterradas.

6.5. O aterro da projeção da obra (caixão) será executado com material granular argiloso de alta compactação e resistência, ou seja, preferencialmente terra cascalho da região, sem torrões e nem vegetais, em camadas sucessivas de 0,20 m, altura média de 0,30 m, compactado mecanicamente até atingir a cota prevista em projeto, estendendo-se este aterro em cerca de 1,20 m para cada lado da projeção da edificação, formando um talude a 45 graus, nos quatro cantos da saia de contenção.

7.0 – INFRA-ESTRUTURA: FUNDAÇÕES

7.1. Inicialmente torna-se importante estabelecer que, caso seja constatada no terreno da construção existência de antigos aterros, será necessário de imediato realizar pesquisas geotécnicas (sondagens) para determinar as características de suporte à ruptura desse tipo de solo, inclusive cabendo à Executora tomar todas as providências pertinentes à correção das deficiências que forem detectadas, a fim de que se alcance o objetivo de assentar as fundações num solo estabilizado e compatível com as cargas atuantes provindas da superestrutura.

7.2. A fundação prevista é superficial e do tipo direta (profundidade menor do que 2,00m), executada em um sistema composto de vigas baldrame em concreto armado, a fim de receber as paredes de alvenaria da edificação, e sapatas isoladas em concreto armado, que terão por função



principal transferir ao solo subjacente as cargas oriundas da supraestrutura, solo este que deverá ter boa capacidade de carga à ruptura, com valor nominal mínimo de 2 Kgf/cm² (0,2 MPa).

7.3. As cavas para fundações deverão ser executadas, conforme o projeto elaborado, mas, principalmente, de acordo com a natureza do terreno existente sobre a projeção da obra. Caso seja necessário, deverão ser realizadas sondagens no referido terreno, a fim de se aferir sua resistência à ruptura, que não poderá ser inferior a 0,2 MPa (ou 2 Kgf/cm²), por cargas atuantes da supraestrutura.

7.4. As vigas baldrame serão em concreto armado, nas dimensões definidas no projeto e com um Fck mínimo de 20 MPa, que recepcionarão as paredes de alvenaria do térreo.

7.5. As sapatas isoladas serão em concreto armado com Fck mínimo de 20 MPa, nas dimensões retangulares mínimas de 0,80 x 0,80m e 0,15m de altura, assentadas sobre solo que tenha resistência à ruptura acima de 0,2 MPa e lastro de concreto simples, concreto magro, com 3cm de espessura, nas quais também serão embutidos os "arranques" dos pilares, formando o "pescoco" de cada pilar, e que serão preenchidos com concreto de resistência característica mínima de 20 MPa.

8.0 – SUPERESTRUTURA

8.1. GENERALIDADES

8.1.1. Estas especificações abrangem toda a execução da estrutura de concreto armado da obra, quanto ao fornecimento de materiais, manufatura, cura e proteção. Neste caso deverão ser seguidas as normas, especificações e métodos brasileiros, principalmente, o atendimento à NBR 6118/2007, na qual deverá estar fundamentado o projeto estrutural.

8.1.2. Rigorosamente serão observadas e obedecidas todas as particularidades do projeto arquitetônico e estrutural, a fim de que haja perfeita concordância entre eles na execução dos serviços.

8.1.3. Nenhum elemento estrutural, ou seu conjunto, poderá ser executado sem a prévia e minuciosa verificação, das perfeitas disposições, dimensões, ligações e escoramentos das formas e armaduras correspondentes, bem como do exame da correta colocação da canalização elétrica, telefônica, hidráulica, águas pluviais, sanitária e outras que eventualmente serão embutidas na massa de concreto.

8.1.4. A execução de qualquer parte da estrutura, de acordo com o projeto estrutural fornecido, implicará na integral responsabilidade da Executora pela sua resistência e estabilidade.

8.1.5. As passagens dos tubos pelos furos em vigas e outros elementos estruturais, deverão obedecer

a



rigorosamente ao projeto, não sendo permitida mudança em suas posições. Sempre que necessário, será verificada a impermeabilização nas juntas dos elementos embutidos.

8.1.6. A Executora locará a estrutura com todo o rigor possível e necessário, sendo responsável por qualquer desvio de alinhamento, prumo ou nível, correndo por sua conta eventual demolição, assim como a reconstrução dos serviços julgados imperfeitos.

8.1.9. Antes de iniciar os serviços, a deve-se verificar as coisas referentes ao nivelamento e locação do projeto, sendo a referência de nível (RN).

8.2. MATERIAIS COMPONENTES

8.2.1. Aço para concreto armado

8.2.1.1. Todo o aço empregado será do tipo CA-50 e CA-60. As barras de aço utilizadas para as armaduras das peças de concreto armado, bem como sua montagem, deverão atender às prescrições das Normas Brasileiras que regem o assunto. De modo geral, as barras de aço deverão apresentar suficiente homogeneidade quanto as suas características geométricas e mecânicas, e não apresentar defeitos prejudiciais, tais como bolhas, fissuras, esfoliações e corrosão.

8.2.2. Aditivos

8.2.2.1. Os tipos e marcas comerciais, bem como as suas proporções na mistura e os locais de utilização serão definidos após a realização de ensaios.

8.2.3. Agregados

8.2.3.1. Miúdo

8.2.3.1.1. Deverá ser utilizada areia natural de quartzo ou areia artificial resultante da britagem de rochas estáveis, com granulometria que se enquadre nas especificações da NBR 7211/2005 da ABNT. Este material deverá estar isento de substâncias nocivas à sua utilização, como mica, materiais friáveis, gravetos, matéria orgânica, torrões de argila e outras.

8.2.3.2. Graúdo

8.2.3.2.1. Deverão ser utilizadas pedras britadas nº 1 e nº 2, provenientes da britagem de rochas sãs, totalmente puras de substâncias nocivas, como torrões de argila, material pulverulento, graveto e outras. Sua composição granulométrica enquadrar-se-á rigorosamente no especificado da NBR 7211/2005.

8.2.4. Água



8.2.4.1. A água usada no amassamento do concreto será limpa e isenta de materiais siltsos, sais, álcalis, ácidos, óleos, orgânicos ou qualquer outra substância prejudicial à mistura. A princípio, água potável poderá ser utilizada, porém sempre que se suspeitar de que a água local ou a disponível possa conter substâncias prejudiciais, deverão ser providenciadas análises físico químicas. Cabe ressaltar que água com limite de turbidez até 2.000 partes por milhão, poderá ser utilizada. Se esse limite for ultrapassado, a água deverá ser previamente decantada.

8.2.5. Cimento

8.2.5.1. O cimento empregado no preparo do concreto deverá atender as especificações e os ensaios da ABNT. O Cimento Portland Comum atenderá a NBR 5732/1991, e o de alta resistência inicial a NBR 5733/1991. O armazenamento do cimento na obra será feito de modo a eliminar a possibilidade de qualquer dano total ou parcial, ou ainda misturas de cimento de diversas procedências ou idades.

8.2.5.2. O prazo máximo para armazenamento em locais secos e ventilados será de 30 dias. Vencido esse prazo, o cimento somente poderá ser usado com a aprovação, que poderá indicar as peças (se houver) que receberão concreto com cimento além daquela idade. Para cada partida de cimento será fornecido o certificado de origem correspondente. Não será permitido o emprego de cimento com mais de uma marca ou procedência.

8.3. ARMAZENAMENTO

8.3.1. De um modo geral, os materiais deverão ser armazenados de forma a assegurar as características exigidas para seu emprego e em locais que não interfiram com a circulação nos canteiros.

8.3.1.1. Aços

8.3.1.1.1. Os aços deverão ser depositados em pátios cobertos com pedrisco, colocados sobre travessas de madeira e classificados conforme tipo e bitola.

8.3.1.2. Agregados

8.3.1.2.1. Os agregados serão estocados conforme sua granulometria em locais limpos e drenados, de modo que não sejam contaminados por ocasião das chuvas. A quantidade a ser estocada deverá ser suficiente para garantir a continuidade dos serviços na obra.

8.3.1.3. Cimento

8.3.1.3.1. O armazenamento, após o recebimento na obra, far-se-á em depósitos isentos de umidade, à prova d'água, adequadamente ventilados e providos de assoalho isolado do solo. Devem ser atendidas as prescrições da NBR 5732/1991 sobre o assunto.



8.3.1.4. Madeiras

8.3.1.4.1. As madeiras serão armazenadas em locais abrigados, com suficiente espaçamento entre as pilhas, para prevenção de incêndio. O material proveniente da desforma, quando não for mais aproveitável, será retirado das áreas de trabalho, sendo proibida sua doação a terceiros.

8.4. FORMAS

8.4.1. Generalidades

8.4.1.1. A planta das formas será parte integrante do Projeto Estrutural, sendo que sua execução deverá atender às prescrições constantes na NBR 6118/2007 e às demais normas pertinentes aos materiais empregados (madeira e aço).

8.4.2. Materiais:

8.4.2.1. Os materiais de execução das formas serão compatíveis com o acabamento desejado e indicado no projeto. Partes da estrutura não visíveis poderão ser executadas com madeira serrada bruta.

8.4.2.2. Para as partes aparentes, será exigido o uso de chapas compensadas (tipo madeirite), madeira aparelhada, madeira em bruto revestida com chapa metálica, ou simplesmente outros tipos de materiais, conforme a conveniência da execução.

8.4.2.3. O reaproveitamento dos materiais usados nas formas será permitido desde que se realize a conveniente limpeza e se verifique que eles estão isentos de deformações.

8.4.3. Execução

8.4.3.1. As formas e seus escoramentos deverão ter suficiente resistência para que as deformações, devido à ação das cargas atuantes e das variações de temperatura e umidade, sejam desprezíveis.

8.4.3.2. As formas serão construídas corretamente para reproduzir os contornos, as linhas e as dimensões requeridas no projeto estrutural.

8.4.3.3. Garantir-se-á a vedação das formas, de modo a não permitir fuga da nata de cimento.

8.4.3.4. A amarração e o espaçamento das formas deverão ser feitas através de tensor passando por tubo plástico rígido de diâmetro conveniente e com espaçamento uniforme.

8.4.3.5. Após a desforma e retirada dos tubos, seus vazios serão vedados com argamassa.

8.4.3.6. A ferragem será mantida afastada das formas por meio de pastilhas de concreto, ou espaçadores próprios em material plástico injetado, porém não se admitirá uso de tacos de madeira.



8.4.3.7. Os pregos serão usados de modo a não permanecerem encravados no concreto e não sofrerem desforma. No caso de alvenaria com tijolos de barro, poder-se-á utilizar a elevação destas, como forma na execução de pilares e o respaldo das paredes como fundo de forma das vigas, desde que as dimensões das peças estruturais sejam respeitadas e que as demais faces das peças sejam fechadas com cuidados específicos de vedação, alinhamento, prumo e travamento.

8.4.3.8. Na forma dos pilares deverão ser previstas janelas (abertura) no local da emenda, para limpeza da junta concretada.

8.4.4. Escoramento

8.4.4.1. As formas deverão ser providas de escoramento e travamento, convenientemente dimensionados e dispostos, de modo a evitar deformações superiores a 5 mm, em obediência ao que prescreve a NBR 6118/2007.

8.4.5. Precauções anteriores ao lançamento do concreto

8.4.5.1. Antes do lançamento do concreto, serão conferidas as medidas e as posições das formas, a fim de assegurar que a geometria da estrutura corresponda ao projeto, com tolerâncias previstas na NBR 6118/2007.

8.4.5.2. As superfícies que ficarão em contato com o concreto serão limpas, livres de incrustações de nata ou outros materiais estranhos. As formas absorventes serão convenientemente molhadas até a saturação, fazendo-se furos para escoamento de água em excesso.

8.5. ARMADURAS

8.5.1. Generalidades

8.5.1.1. As armaduras serão constituídas por vergalhões de aço do tipo CA-50A e fios do tipo CA-60, bitolas especificadas em projeto e deverão obedecer rigorosamente aos preceitos das normas e especificações contidos na NBR 6118/2007. Para efeito de aceitação de cada lote de aço, a Executora providenciará a realização dos correspondentes ensaios de dobramento e tração, através de laboratório idôneo, de acordo com as NBR ISO 6892/2002 e NBR 6153/1988 da ABNT. Os lotes serão aceitos ou rejeitados de conformidade com os resultados dos ensaios exigidos na NBR 7480/2007.

8.5.1.2. Para montagem das armaduras, será utilizado o arame recozido nº 18 em laçada dupla, sendo permitida a solda apenas se atendidas condições previstas na NBR 6118/2007.

8.5.1.3. A Executora deverá executar todas as armaduras de aço, incluindo estribos, fixadores, arames, amarrações e barras de ancoragem, travas, emendas por superposição ou solda, e tudo o mais que for necessário, para a perfeita execução desses serviços de acordo, com as indicações do projeto.



8.5.1.4. Para armaduras de espera, indicadas em projeto, utilizar revestimento polimérico inibidor de corrosão para proteger suas extremidades, empregando-o da seguinte forma: como substrato, devendo as armaduras estar limpas e isentas de ferrugem, óleo, graxa, nata de cimento e outras substâncias incrustas, mediante lixamento ou jateamento de areia; como aplicador, garantida a perfeita mistura ao aplicar o revestimento inibidor de corrosão com trincha de cerdas médias, até atingir a espessura aproximada de 0,5mm. A segunda demão será feita em 2 ou 3 horas após a primeira, ficando a espessura final de película para duas demãos estimada em 1mm.

8.5.1.5. As armaduras serão de preferência revestidas em toda a superfície com o revestimento inibidor de corrosão.

8.5.1.6. É recomendável que as superfícies de concreto adjacentes às armaduras tratadas com o revestimento inibidor de corrosão, também sejam revestidas com o mesmo material, em duas demãos, aplicadas a trincha.

8.5.1.7. Antes de aplicar a argamassa de reparo propriamente dita, aguardar no mínimo 24 horas.

8.5.2. Cobertura de concreto

8.5.2.1. Qualquer armadura, inclusive de distribuição, de montagem e estribos, terá cobertura de concreto nunca menor que as espessuras prescritas na NBR 6118/2007.

8.5.2.2. Para garantia do recobrimento mínimo preconizado em projeto, serão confeccionadas pastilhas de concreto com espessuras iguais à cobertura prevista. A resistência do concreto das pastilhas deverá ser igual ou superior a do concreto das peças as quais serão incorporadas. As pastilhas serão providas de arames para fixação nas armaduras.

8.5.3. Limpeza

8.5.3.1. As barras de aço deverão ser convenientemente limpas de qualquer substância prejudicial à aderência, retirando-se as camadas eventualmente destacadas por oxidação.

8.5.3.2. De preferência, desde que viável, a limpeza da armadura será feita fora das respectivas formas.

8.5.3.3. Quando feita em armaduras já montadas nas formas, será cuidadosamente executada, de modo a garantir que os materiais provenientes dessa limpeza não permaneçam retidos nas próprias formas.

8.5.4. Dobramento

8.5.4.1. O dobramento das barras, inclusive para ganchos, deverá ser feito com raios de curvatura previstos no projeto, respeitados os mínimos estabelecidos na NBR 6118/2007.

8.5.4.2. As barras não poderão ser dobradas junto a emendas com solda.

Dr



8.5.5. Emendas

8.5.5.1. As emendas de barras da armadura deverão ser feitas de acordo com o previsto no projeto, respeitando-se as prescrições contidas na NBR 6118/2007.

8.5.5.2. As que não forem previstas, só poderão ser localizadas e executadas conforme a mencionada norma.

8.5.6. Fixadores e espaçadores

8.5.6.1. Para manter o posicionamento da armadura e durante as operações de montagem, lançamento e adensamento do concreto, é permitido o uso de fixadores e espaçadores, desde que fique garantido o recobrimento mínimo preconizado no projeto e que sejam totalmente envolvidas pelo concreto, de modo a não provocarem manchas ou deterioração nas superfícies externas.

8.5.7. Proteção

8.5.7.1. Antes e durante o lançamento do concreto, as plataformas de serviço deverão estar dispostas de modo a não acarretarem deslocamento nas armaduras.

8.5.7.2. As barras de espera deverão ser protegidas contra a oxidação através de pintura com nata de cimento ou óleo solúvel e, na retomada da concretagem, serão limpas de modo a permitir uma boa aderência.

8.6. PREPARO DO CONCRETO

8.6.1. Generalidades

8.6.1.1. O preparo do concreto será executado mediante equipamento apropriado e bem dimensionado, em função das quantidades e prazos estabelecidos da obra.

8.6.1.2. O concreto empregado na execução das peças deverá satisfazer rigorosamente às condições de resistência, durabilidade e impermeabilidade adequada as condições de exposição, assim como obedecer, além destas especificações, as recomendações das normas vigentes da ABNT.

8.6.2. Materiais

8.6.2.1. Será exigido o emprego de materiais com qualidade rigorosamente uniforme, sendo os agregados de uma só procedência, a correta utilização dos agregados graúdos e miúdos, de acordo com as dimensões das peças a serem concretadas, e fixação do fator água-cimento, tendo em vista a resistência e a trabalhabilidade do concreto compatível com as dimensões e acabamento das peças.

[Handwritten signature]



8.6.2.2. O cimento, a areia e a pedra a serem empregados no preparo do concreto aparente, deverão ser sempre da mesma procedência, atestada pelas notas fiscais dos fornecedores e comprovadas por inspeções visuais, antes do recebimento, complementadas pelos testes necessários.

8.7 MISTURA E AMASSAMENTO DO CONCRETO

8.7.1 O concreto preparado no canteiro de serviços deverá ser misturado em betoneiras, a fim de possibilitar maior uniformidade e rapidez na mistura.

8.7.2 O amassamento mecânico em canteiro durará, sem interrupção, o tempo necessário para permitir a homogeneização da mistura de todos os elementos, inclusive eventuais aditivos; a duração necessária aumentará com o volume de concreto amassado e será tanto maior quanto mais seco for o concreto.

8.7.3 O tempo mínimo para o amassamento deverá atender à NBR 6118/2007, e a adição da água será efetuada sob controle.

8.7.4 No caso de mistura do concreto em usina, esta deverá ser acompanhada no local por técnicos especialmente designados.

8.8 TRANSPORTE DO CONCRETO

8.8.1 O concreto será transportado até as formas no menor intervalo de tempo possível.

8.8.2 Nesse sentido, os meios de transporte serão tais, que fique assegurado o mínimo de tempo gasto no percurso e que se evite a segregação dos agregados ou uma variação na trabalhabilidade da mistura.

8.8.3 Para tanto, seguir-se-á o disposto na NBR 6118/2007.

8.9 LANÇAMENTO DO CONCRETO

8.9.1 O lançamento do concreto obedecerá ao plano prévio específico, não se tolerando juntas de concretagem não previstas no referido plano. No caso de pilares, deve-se concretá-los até o nível do fundo das vigas, antes de colocar as armações das respectivas lajes e vigas.

8.9.2 O início de cada operação de lançamento está condicionado à realização dos ensaios de abatimento (SLUMP TEST), em cada betonada ou caminhão-betoneira. Para todo concreto estrutural o SLUMP admitido estará compreendido entre 5 e 1.

8.9.3 O concreto só será lançado depois que todo o trabalho de formas, instalação de peças embutidas e preparação das superfícies estiverem inteiramente conclusos e aprovados.



8.9.4 9.9.4 Todas as superfícies e peças embutidas que tenham sido incrustadas com argamassa proveniente de concretagem serão limpas antes que o concreto adjacente ou de envolvimento seja lançado.

8.9.5 Especiais cuidados serão tomados na limpeza das formas com ar comprimido e equipamentos manuais, especialmente em pontos baixos, onde poderá exigir abertura de filtros ou janelas nas formas, para remoção de sujeiras.

8.9.6 O concreto deverá ser depositado nas formas, tanto quanto possível e praticável, diretamente em sua posição final e não deverá fluir de maneira a provocar sua segregação.

8.9.7 No caso de pilares, para evitar formação de vazios antes da sua concretagem, deve-se colocar na forma (na base do pilar) uma argamassa de cimento e areia usando o mesmo fator água e cimento do concreto, com 3 a 4 cm de altura.

8.9.8 Nos locais de grande densidade de armadura, deve-se eliminar a pedra nº. 2 do concreto, lançando nesses locais uma argamassa referida, para garantir a mesma resistência.

8.9.9 A queda vertical livre além de 2,0 metros, não é permitida. A utilização de tremonha (tubo com funil) é recomendável.

8.9.10 O lançamento será contínuo e conduzido de forma a não haver interrupções superiores ao tempo de pega do concreto.

8.9.11 Uma vez iniciada a concretagem de um lance, a operação deverá ser contínua e somente terminada nas juntas preestabelecidas. Por outro lado, a operação de lançamento deverá ser tal que o efeito de retração inicial do concreto seja mínimo possível.


8.9.12

8.9.13 Caso seja realmente necessária a interrupção de uma peça qualquer (viga, laje, parede, etc.), a junta de concreto deverá ser executada perpendicular ao eixo da peça e onde forem menores os esforços de cisalhamento.

8.9.14 Deverão ser tomadas precauções para garantir a resistência que poderá agir na superfície da junta, com base em se deixar barras suplementares no concreto mais velho. Antes de reiniciar-se o lançamento, deverá ser removida a nata e feita limpeza na superfície da junta.

8.9.15 Cada camada de concreto deverá ser consolidada até o máximo praticável em termos de densidade e deverão ser evitados vazios ou ninhos, de tal maneira que o concreto seja perfeitamente confinado junto às formas e peças embutidas.

8.10 ADENSAMENTO DO CONCRETO



8.10.1 Durante e imediatamente após o lançamento, o concreto deverá ser vibrado com equipamento adequado à sua trabalhabilidade. O adensamento será cuidadoso para que o concreto preencha todos os vazios das formas.

8.10.2 Durante o adensamento tomar-se-ão as precauções necessárias para que não se formem nichos ou haja segregação dos materiais; dever-se-á evitar a vibração da armadura para que não se formem vazios ao seu redor, com prejuízo da aderência.

8.10.3 O adensamento do concreto se fará por meio de equipamentos mecânicos através de vibradores de imersão, de configuração e dimensões adequadas às várias peças a serem preenchidas.

8.10.4 Para as lajes poderão ser utilizados vibradores de placa. A utilização de vibradores de forma estará visando assegurar a imobilidade e indeformabilidade dos moldes.

8.10.5 Os vibradores de imersão não serão operados contra formas, peças embutidas e armaduras. A vibração deverá ser completada por meio de ancinhos e equipamentos manuais, principalmente onde a aparência e qualidade da peça estrutural é requisito importante.

8.10.6 Sempre será observado, rigorosa e estritamente, o contido nas prescrições da norma NBR 6118/2007.

8.11 JUNTAS DE CONCRETAGEM

8.11.1 Nos locais previstos para se criar juntas de concreto, far-se-á a lavagem da superfície da junta por meio de jato de água e ar sob pressão, com a finalidade de remover todo o material solto e toda nata de cimento que tenha ficado sobre ela, tornando-a assim mais áspera possível.

8.11.2 Se eventualmente a operação só puder processar-se após o endurecimento do concreto, a limpeza da junta far-se-á mediante o emprego de jato de ar comprimido e areia.

8.11.3 O tratamento da junta de dilatação será com silicone ou similar. Também, seguir-se-á o disposto na norma NBR 6118/2007.

8.12 CURA DO CONCRETO

8.12.1 Será cuidadosamente executada a cura de todas as superfícies expostas, com o objetivo de impedir a perda da água destinada à hidratação do cimento.

8.12.2 Durante o período de endurecimento do concreto, suas superfícies deverão ser protegidas contra chuvas, secagem, mudanças bruscas de temperatura, choques e vibrações que possam produzir fissuras ou prejudicar a aderência com a armadura.

8.12.3 Para impedir a secagem prematura, as superfícies de concreto serão abundantemente



umedecidas com água, durante pelo menos 7 (sete) dias após o lançamento. Como alternativa poderá ser aplicado agente químico de cura, de modo que a superfície seja protegida pela formação de uma película impermeável.

8.12.4 Não poderão ser usados processos de cura que descolorem as superfícies expostas do concreto ou que reduzam a aderência ou penetração das camadas de acabamento que vierem a ser aplicadas.

8.12.5 Todo o concreto não protegido por formas e todo aquele já desformado, deverá ser curado imediatamente após ele ter endurecido o suficiente para evitar danos nas suas superfícies.

8.12.6 O método de cura dependerá das condições no campo e do tipo de estrutura em que será executada.

8.13 DESFORMA DA ESTRUTURA

8.13.1 As formas serão mantidas no local até que o concreto tenha adquirido resistência para suportar com segurança seu peso próprio e as demais cargas atuantes, e as superfícies tenham suficiente dureza para não sofrerem danos na ocasião da sua retirada.

8.13.2 A Executora providenciará a retirada das formas, obedecendo à NBR 6118/2007, de maneira e não prejudicar as peças executadas.

8.13.3 Os prazos mínimos para a retirada das formas deverão ser de 3 (três) dias para faces laterais das vigas, 14 (quatorze) dias para faces inferiores, deixando-se pontaletes bem cunhados e convenientemente espaçados, a fim de garantir estabilidade mecânica à estrutura.

8.13.4 As desformas não deverão ocorrer com prazos inferiores àqueles estabelecidos na NBR 6118/2007.

8.14 REPAROS ESTRUTURAIIS

8.14.1 No caso de falhas nas peças concretadas, serão providenciadas medidas corretivas, compreendendo demolição, remoção do material demolido e recomposição com emprego de materiais adequados.

8.14.2 As pequenas cavidades, falhas menores ou imperfeições que eventualmente resultarem em superfícies defeituosas, obrigatoriamente serão reparadas, de modo a se obter as características do concreto inicial.

8.14.3 As rebarbas e saliências maiores que eventualmente ocorrerem serão eliminadas.



8.15 PILARES

8.15.1 Deverão ser executados de acordo com o projeto estrutural, respeitando suas especificações, locação, dimensão e prumo, com resistência mínima à compressão de 20 MPa.

8.16 VIGAS

8.16.1 Também deverão ser executadas em obediência ao projeto estrutural, quanto a dimensões, alinhamento, esquadro e prumo, bem como terão resistência mínima à compressão de 20 MPa.

8.17 VERGAS

8.17.1 Todos os vãos de portas e janelas levarão vergas de concreto armado com $F_{ck} = 15$ MPa, de altura compatível com o vão (mínimo 10cm) e ferragem mínima de 2 vezes o diâmetro de 6,3mm, com estribo de 5,0 mm a cada 15cm. Deverão ultrapassar em, pelo menos, 30 cm de cada lado do vão.

8.18 PILARETES DE AMARRAÇÃO E RUFOS NA COBERTURA

8.18.1 Serão em concreto armado, com $F_{ck} = 20$ MPa e dimensões de acordo com o contido no projeto estrutural.

8.19 TOLERÂNCIA NA EXECUÇÃO DA ESTRUTURA

8.19.1 Na construção da estrutura da obra não serão tolerados desvios dos alinhamentos, níveis e dimensões fixadas nos desenhos que excedam aos limites indicados a seguir descritos: a) dimensões de pilares, vigas e lajes: por falta 5 mm e por excesso 10 mm; b) dimensões das fundações: por falta 10 mm e por excesso 30 mm.

8.20 ACEITAÇÃO DA ESTRUTURA

8.20.1 Satisfeitas as condições do projeto estrutural e destas especificações, a aceitação da estrutura far-se-á mediante o contido nas prescrições da norma NBR 6118/ 2007.

9.0 LAJE



- 9.1 Em, casos de laje. Esta obedecerá ao especificado no projeto estrutural, será do tipo moldada, inter eixo entre vigotas de 38 cm, altura total de 12 cm, capeamento de 4 cm, sobrecarga de 100 Kg/m² e Fck = 20 Mpa.

10.0 – PAREDES

10.1. Todas as paredes internas e externas serão assentadas em 1/2 vez (em pé), conforme projeto arquitetônico, executados com tijolos de barro cozido, de 8 furos, de boa qualidade, bem cozidos, leves, duros, sonoros, com ranhuras nas faces e quebra máxima de 3% (três por cento), coloração uniforme, sem manchas nem empenamentos, com taxa de absorção de umidade máxima de 20% e taxa de compressão de 14 kg/cm², que atendam à EB 20, com dimensão mínima (0,09 x 0,19 x 0,19m).

10.2. A alvenaria deverá ser assentada com argamassa mista no traço de 1: 2: 8 (cal hidratada e areia), revolvida em betoneira até obter-se mistura homogênea. A espessura desta argamassa não poderá ultrapassar 15 mm, e as espessuras das alvenarias deverão ser aquelas constantes no projeto arquitetônico.

10.3. As superfícies de concreto que tiveram contato com alvenaria levarão previamente chapisco de cimento e areia grossa no traço 1:3, e os tijolos deverão ser bem molhados antes da sua colocação.

10.4. O assentamento dos tijolos será executado com juntas de amarração e as fiadas deverão ser perfeitamente alinhadas e aprumadas. As juntas terão 15 mm de espessura máxima, alisadas com ponta de colher.

10.5. As alvenarias apoiadas nas vigas baldrame serão executadas, no mínimo, 24 horas após a impermeabilização desses elementos. Nesses serviços de impermeabilização deverão ser tomados todos os cuidados para garantir que a alvenaria fique estanque e, conseqüentemente, evitar o aparecimento de umidade ascendente.

10.6. A alvenaria será impermeabilizada com aditivos nas primeiras três fiadas, com relação à base da viga baldrame.

11.0 – ESQUADRIAS, FERRAGENS E VIDROS

11.1. Portas de Madeira e Alumínio com Vidro

11.1.1. Todas as portas de madeira serão em material semi-oco, do tipo prancheta, próprias para pintura em esmalte sintético, devidamente encabeçadas, com aduelas e alizares, também em madeira e diretamente chumbados na alvenaria, confeccionadas de acordo com o projeto.



11.1.2. As ferragens destas portas deverão ser da marca Papaiz, Alianza, Imab ou similar, com fechadura de cilindro em latão cromado de 70 mm, maçaneta do tipo alavanca e dobradiças, em número de 3 (três), de aço laminado com eixo e bolas de latão de 3 1/2" x 3" x 2,4mm.

11.2. Janelas de Alumínio com Vidro

11.3.1. De acordo com o projeto arquitetônico, as janelas do tipo JA, tanto as de correr como aquelas com mecanismo máxim-ar, deverão também, assim como as portas do tipo PV, ser confeccionadas em caixilho de perfis de alumínio anodizado na cor natural, série 25, da marca Alcan, Alcoa ou similar, ferragens também em alumínio da mesma marca ou similar, com vidro de 4 mm, liso, transparente, sem manchas e sem sinais de pinças, fixado com baguetes de alumínio e vedação em tiras de borracha clorada na cor preta. Do mesmo modo dito para as

portas, a fixação dos contra-marcos destas esquadrias será por meio de chumbadores de alumínio, embutidos nas alcaças com argamassa de cimento e areia, traço 1:3, após nivelar e aprumar cada contra-marco.

12.0 - COBERTURA

12.1. A estrutura de apoio do telhado será composta de madeira de lei, bem seca, isenta de brocas e sem nós que comprometam sua durabilidade e resistência. Essa estrutura deverá ser apoiada na laje e obedecer à inclinação prevista para as telhas de 18°.

12.2. Serão empregadas telhas cerâmicas tipo PLAN, de acordo com as medidas da planta de cobertura, procedência de primeira qualidade.

12.3. Todos os acessórios e arremates, como parafusos, arruelas e cumeeiras, serão obrigatoriamente da mesma procedência e marca das telhas empregadas, para evitar problemas de concordância.

12.4. As telhas e os acessórios deverão apresentar uniformidade e serão isentos de defeitos, tais como furos, rasgos, cantos quebrados, fissuras, protuberâncias, depressões e grandes manchas.

13.0 - IMPERMEABILIZAÇÃO

13.1. Deverão ser impermeabilizadas todas as vigas baldrame, com aplicação de tinta betuminosa a frio (hidroasfalto) em duas demãos, da marca Sika, VedaPren, Otto Baumgart ou similar.

13.2. Sobre as áreas a serem impermeabilizadas com manta asfáltica, será executado berço regularizador em argamassa (cimento e areia média) no traço 1:3, e posterior aplicação de 2 demãos de *primer* asfáltico a frio, marca Denver ou similar, para obter aderência satisfatória da manta que será aplicada.

13.3. As calhas e a laje descoberta da cobertura deverão ser impermeabilizadas com manta asfáltica 4 mm, marca Denver, Torodín ou similar, aplicada sobre as mencionadas áreas, em rolos individuais



de 1 x 10m, com aquecimento por maçarico e combustão de gás de cozinha (botijão de 20 Kg), na temperatura média de 55°C.

134. Emendas por traspasse das mantas deverão ter no mínimo largura de 0,10m, com aplicação de fita adesiva própria ao longo de cada emenda.

135. Nos cantos de encontro entre as superfícies horizontal e vertical, a manta deverá assumir geometria boleada contínua (sem emendas), tipo "meia cana", a fim de garantir total estanqueidade quanto a uma eventual infiltração de água.

136. Uma vez concluída toda a impermeabilização de manta asfáltica, deverá ser executada a proteção mecânica em argamassa de cimento e areia grossa no traço 1:3 com juntas de dilatação plásticas de 3 mm de espessura e 10 mm de altura, espaçadas a cada 1,00m.

14.0 – REVESTIMENTO DE PAREDES

14.1. Considerações Gerais

14.1.1. Antes de iniciar os trabalhos de revestimento, deverá a Executora adotar providências para que todas as superfícies a revestir estejam firmes, retílineas, niveladas e aprumadas. Qualquer correção nesse sentido será feita antes da aplicação do revestimento, como também fornecer e aplicá-lo em todas as superfícies onde especificado e (ou) indicado nos desenhos do Projeto Arquitetônico.

14.1.2. Os revestimentos em geral serão sempre executados por profissionais com perícia reconhecidamente comprovada e deverão apresentar paramentos perfeitamente desempenados, aprumados, alinhados e nivelados, as arestas vivas e os planos de concordância perfeitamente delineados.

14.1.3. A preparação da mistura de argamassa para revestimento será sempre executada com particular cuidado, especialmente quanto às superfícies das paredes que deverão estar bem limpas, mediante emprego de vassoura de cerda, e abundantemente molhadas, antes do início dos trabalhos.

14.1.4. Todas as instalações hidráulicas e elétricas deverão ser executadas antes da aplicação do chapisco e da argamassa de areia fina desempenada, evitando-se dessa forma retoques nos revestimentos recém concluídos.

14.1.5. Na finalização de todos os serviços de revestimento, remover-se-á toda a sujeira deixada por eles, tanto no chão, nos vidros como em outros locais da intervenção.

14.2. Chapisco

14.2.1. Após instalação de todas as tubulações previstas no projeto, bem como a limpeza das



superfícies das paredes de alvenaria, será aplicado chapisco grosso com peneira fina, constituído por cimento Portland comum (saco de 50 Kg) e areia grossa, no traço 1:3.

14.3. Argamassas de Revestimento – Emboço e Reboco

14.3.1. A aplicação da argamassa de revestimento será iniciada após a completa pega entre a alvenaria e o chapisco. Será preparada com betoneira, misturando-se primeiramente o agregado miúdo (areia), peneirado em malha fina, com os aglomerantes (cal hidratada e cimento comum Portland) no traço 1: 4: 5, além da água necessária para dar uma consistência plástica adequada. Por ocasião do uso da argamassa, adicionar-se-á cimento na proporção de 1: 9, ou seja, uma parte de cimento para nove partes de argamassa já "curtida".

14.3.2. A composição da argamassa será constituída por areia fina (peneirada), cal hidratada e cimento, no traço 1:4:5, medido em volume, utilizando lata de 18 litros como padrão de referência.

14.3.3. Serão preparadas quantidades de argamassa na medida das necessidades dos serviços a serem executados em cada etapa, de maneira a ser evitado o início do endurecimento antes de seu emprego.

14.3.4. A argamassa deverá ser utilizada dentro de duas horas e meia, a partir do primeiro contato do cimento com a água. Será rejeitada e inutilizada toda a argamassa que apresentar vestígios de endurecimento, sendo expressamente vedado tornar a amassá-la.

14.3.5. A espessura máxima tanto do emboço como do reboco, contada a partir do tijolo chapiscado, será de 15 mm, tanto para as paredes internas como para as externas. O seu acabamento deverá ser desempenado com régua de alumínio e com desempenadeira. Qualquer um destes revestimentos deverá apresentar aspectos uniformes, com parâmetro perfeitamente plano, não sendo tolerada qualquer ondulação ou desigualdade de alinhamento da superfície revestida. No caso do reboco, o acabamento final será executado com desempenadeira revestida com feltro.

14.3.6. Será permitida a utilização de argamassa industrial (pré - preparada), em sacos de 20 a 25 Kg, marca Votorantim, Quartzolit ou similar, com especial atenção às recomendações do fabricante, quanto à aplicação e dosagem do produto.

14.4. Azulejo

14.4.1. Nos lugares determinados em projeto serão aplicados azulejos brancos 15x15 cm, assentados sobre emboço, na cor branca, e rejuntados com rejunte industrial, também na cor branca, sendo ambos os produtos da marca Quartzolit ou similar, conforme especificações do fabricante. Os azulejos deverão ser assentados até a altura do teto.

15.0 – PAVIMENTAÇÃO

15.1. Contra piso e camada regularizadora



15.1.1. Caso o solo do aterro (caixão interno) seja de baixa resistência, deverá ser substituído e eventualmente outro tipo de solução poderá ser adotada.

15.1.2. Todas as superfícies internas da edificação serão preparadas para receber o contra piso, com os devidos procedimentos de nivelamento e compactação manual e (ou) mecanizada do aterro interno (caixão), precedidos pela colocação e embutimento de todas as tubulações previstas nos projetos de instalações.

15.1.3. Deverão ser tomadas precauções no recobrimento das canalizações sob o piso e no esquadrejamento entre paredes e contra piso, que deverão ter seus arremates adequados, a fim de não danificar as tubulações previstas em projeto.

15.1.4. Após o cumprimento dos serviços preliminares acima descritos, será executado o contra piso em concreto simples, misturado em betoneira, $F_{ck} = 15$ Mpa, espessura mínima de 5 cm, superfície com caimento mínimo de 0,5% para as portas externas, e que sofrerá cura por 7 (sete) dias ininterruptos. Em seguida será executada a regularização do contra piso, em argamassa de cimento e areia média, $e = 2$ cm, no traço de 1:4, com o mesmo caimento.

15.1.5. Na execução do contra piso sobre o terreno localizado em áreas internas da obra (caixão), deve-se incorporar aditivo impermeabilizante ao concreto, da marca Sika ou similar, na proporção indicada pelo fabricante.

15.2. Piso em porcelanato

15.2.1. Nas áreas indicadas no projeto arquitetônico será executado piso em porcelanato ainda especificado, com dimensões nominais de 60 x 60 cm, material uniforme de fundo claro, assentado sobre camada regularizadora com argamassa industrializada da marca Quartzolit ou similar.

15.2.2. As juntas entre cerâmicas terão gabarito de 1 a 2 mm (no máximo), com espaçadores de PVC, e serão rejuntadas com rejunte industrial, da marca Quartzolit ou similar, na mesma cor do piso cerâmico.

15.3. Calçadas pública e pátio externo

15.3.1. A calçada deverá ser executada em concreto simples, misturado em betoneira, $F_{ck} = 15$ Mpa, espessura mínima de 7 cm, com juntas plásticas a cada 1,00 m, formando retângulos perfeitos, superfície com caimento mínimo de 0,5% para o jardim e sarjetas.

16.0 – RODAPÉS E PEITORIS

16.1. Rodapés

16.1.1. Nos ambientes onde o piso for cerâmico será também colocado rodapé do mesmo tipo, com 7 cm de altura e rejuntado com rejunte industrial, da marca Quartzolit ou similar, na mesma cor do



piso.

16.2. Peitoris e Arremates em Azulejo nos Vãos de Portas e Janelas

16.2.1. De acordo com o projeto arquitetônico, nos ambientes referentes às áreas laváveis e almoxarifado, os peitoris serão em azulejo branco, assentados sobre emboço com argamassa industrial colante, e rejuntados com rejunte industrial cor branca, ambos os produtos da marca Quartzolit ou similar.

16.2.2. Os arremates nas áreas laváveis e almoxarifado, ao longo dos vãos de portas e janelas, também serão em azulejo branco, assentados e rejuntados de acordo com o mesmo procedimento aplicado para os peitoris, inclusive quanto à argamassa colante e o rejunte.

16.3. Peitoris de argamassa

16.3.1. Nos ambientes onde as paredes serão revestidas com reboco (argamassa única), os peitoris das janelas deverão ser do mesmo tipo de revestimento.

17.0 - PINTURA

17.1. Normas Gerais

17.1.1. Os serviços serão executados por profissionais de comprovada competência.

17.1.2. Todas as superfícies a serem pintadas deverão estar firmes, lisas, isentas de mofo e, principalmente, secas, com o tempo de "cura" do reboco novo em cerca de 30 dias, conforme a umidade relativa do ar.

17.1.3. Cada demão de tinta só poderá ser aplicada quando a precedente estiver perfeitamente seca, convindo esperar um intervalo de 24 horas entre duas demãos sucessivas.

17.1.4. Os trabalhos de pintura serão terminantemente suspensos em tempos de chuva.

17.1.5. Deverão ser evitados escorrimentos ou salpicos de tinta nas superfícies não destinadas à pintura (vidros, pisos, aparelhos, etc.). Os salpicos que não puderem ser evitados deverão ser removidos quando a tinta estiver seca, empregando-se removedor adequado.

17.1.6. Se as cores não estiverem claramente definidas no projeto, cabe a Executora consultar ao Engenheiro, para obter sua anuência e aprovação.

17.1.7. Nas esquadrias em geral, deverão ser removidos ou protegidos com papel colante os espelhos, fechos, rosetas, puxadores, etc., antes dos serviços de pintura.

17.1.8. Toda vez que uma superfície tiver sido lixada, esta será cuidadosamente limpa com uma



escova e, depois com um pano seco, para remover todo o pó, antes de aplicar a demão seguinte de tinta.

17.1.9. Toda a superfície pintada deve apresentar, depois de pronta, uniformidade quanto à textura, tonalidade e brilho (fosco, semifosco ou brilhante).

17.1.10. Só serão utilizadas tintas de primeira linha de fabricação.

17.1.11. As tintas deverão ser entregues na obra em embalagem original de fábrica, intactas.

17.2. Pintura Acrílica

17.2.1. As paredes externas serão pintadas com tinta acrílica da marca Coral, Sherwin Williams, Suvinil, Ypiranga ou similar, em duas demãos, sem emassamento e sobre selador acrílico, também da mesma marca da tinta que for aplicada.

17.2.2. Tanto as paredes internas como os tetos, serão primeiramente emassados e depois pintados com tinta acrílica em duas demãos, das marcas Coral, Sherwin Williams, Suvinil, Ypiranga ou similar.

17.3. Pintura em Esmalte Sintético

17.3.1. Todas as portas de madeira, bem como suas aduelas e alizares, deverão primeiramente ser regularizados, emassados e robustamente lixados, para, posteriormente, receber tinta esmalte sintético da marca Coral, Sherwin Williams, Suvinil, Ypiranga ou similar, em duas demãos, cor e tonalidade a ser definida pelo contratante, caso estas não estejam previstas no projeto arquitetônico.

17.3.2. Todas as portas e janelas de ferro serão devidamente preparadas com lixa de ferro textura nº. 60, a fim de receber antiferruginoso (zarcão) e, por último, duas demãos de esmalte sintético da mesma marca das portas, na cor e tonalidade a ser definida pelo contratante.

18.0 - INSTALAÇÃO ELÉTRICA E TELEFÔNICA (DADOS E VOZ)

18.1. Considerações Gerais

18.1.1. As instalações elétricas serão executadas de acordo com o projeto elétrico de baixa tensão, fundamentado na NBR 5410/2004, e os de telefonia (Dados e Voz) com o respectivo projeto que terá por base a NBR 14565/2007.

18.1.2. Todos os serviços deverão utilizar mão-de-obra de alto padrão técnico, não sendo permitido o emprego de profissionais desconhecedores da boa técnica e da segurança.

18.1.3. Todos os materiais básicos componentes como aparelhos e equipamentos a serem



instalados, deverão atender aos padrões de fabricação e aos métodos de ensaio exigidos ABNT, assim como às especificações complementares da concessionária local.

18.1.4. As especificações dos materiais deverão ser seguidas rigorosamente.

18.1.5. Também as especificações referentes a todos os serviços deverão ser seguidas rigidamente e complementadas pelo que está prescrito nas Normas Brasileiras pertinentes, no caso de eventual omissão.

18.1.6. A denominação genérica dos símbolos técnicos nos projetos, tanto de instalação elétrica como telefônica, abrangerá os seguintes itens:

- Entrada e medição para energia elétrica e QGDT para telefônica.
- Quadros de distribuição de circuitos e respectivos cabos alimentadores para a elétrica.
- Caixas de passagem telefônicas para o sistema dados e voz.
- Distribuição de circuitos de iluminação, interruptores e tomadas.
- Distribuição de tubulações de telefonia (dados e voz) e cabeamento estruturado.
- Fornecimento e colocação de luminárias internas e externas.

18.2. Sistemas de Instalação e Procedimentos Executivos

18.2.1. Entrada e medição

18.2.1.1. O ramal de serviço (de responsabilidade da concessionária local) será aéreo e (ou) subterrâneo, e irá até o poste instalado na mureta, junto ao portão principal. Para a energia elétrica o ramal de entrada e a medição serão em baixa tensão, instalados em mureta de alvenaria, enquanto que para a telefonia o ramal de entrada irá da rede aérea pública até o QGDT, no interior.

18.2.2. Alimentador Geral

18.2.2.1. Do disjuntor automático, ou chave blindada, instalado no quadro de medição, sairão os cabos alimentadores com bitola compatível com a carga instalada, do tipo sintenax ou similar, pelo interior de dutos subterrâneos de PVC rígido rosqueável da marca Tigre, Fortilit ou similar, envolvidos ("envelopados") por concreto no traço 1:3:5 (cimento, areia e brita) com 5 cm de espessura, enterrados numa cava de 0,50 m de profundidade, com trajetória retilínea até o quadro central de distribuição dos circuitos.

18.2.2.2. A entrada e a medição da energia elétrica, bem como a entrada de telefonia, obedecerão rigorosamente aos padrões das concessionárias locais, respectivamente.



18.2.3. Quadro Elétrico

18.2.3.1. A alimentação entre os quadros será por meio de dutos subterrâneos e cabos sintenax, sendo que cada quadro unitário (inclusive o geral) será formado pelo seguinte sistema:

- Barramento em cobre com parafusos e conectores.
- Disjuntores unipolares, do tipo "quick-lag" (com suporte e parafusos), de 15 a 20A, e bipolares de 20 a 30 A, da marca Lorenzetti, GE, Fabrimar ou similar.
- Disjuntor geral trifásico de proteção de até 50ª, marca acima referenciada.
- Caixa com porta metálica e pintura eletrostática com chaves.

18.2.4. Quadro de Telefonia (Dados/Voz)

18.2.4.1. Os cabos de telefonia serão estruturados e do tipo trançado, formando pares, marca Alcoa, furokawa ou similar.

18.2.4.2. No quadro geral (QDGT) – nº 03 (40 x 40 x 10 cm) -, serão fixados tantos blocos (BLI's), de acordo com a demanda exigida pelo sistema telefônico da edificação.

18.2.5. Circuitos Elétricos Alimentadores

18.2.5.1. De cada quadro de distribuição partirão os circuitos alimentadores para atender à iluminação, aos interruptores e às tomadas do interior da edificação, sendo que cada circuito será protegido por um disjuntor do tipo termomagnético, expresso no projeto elétrico.

18.2.5.2. Toda a rede de distribuição e alimentação de energia elétrica será executada com eletrodutos de PVC rígido rosqueável da marca Tigre, Fortifit ou similar, bitolas compatíveis com o número de condutores que passam pelo seu interior, sendo que nos locais sujeitos à umidade poderão ser usados cabos do tipo sintenax, para maior segurança no fluxo das cargas elétricas. Todos os circuitos deverão ter sistema de proteção (aterramento).

18.2.5.3. Toda a rede de telefonia (dados/voz) também será executada com eletrodutos de PVC rígido rosqueável, bitolas em função do cabeamento estruturado a ser instalado.

18.2.6. Condutores Elétricos

18.2.6.1. Para o alimentador geral de energia elétrica, será utilizado cabo de cobre, tempera mole, com isolamento para 750 V, do tipo sintenax, temperatura de serviço 70°C e seção nominal variando de 10mm² a 25mm², marca Pirelli ou similar.

18.2.6.2. Para a alimentação elétrica interna da edificação, deverá ser empregado fio de cobre com

N



capa plástica e isolamento para 750 V, ou cabo de cobre (cabinho), também da marca Pirelli ou similar, com seções nominais variando de 1.5mm² a 4mm².

18.2.6.3. Todos os condutores deverão ser submetidos ao teste de continuidade, sendo que os últimos pontos de cada circuito deverão ser testados quanto à voltagem e amperagem disponíveis na rede da concessionária local, com todas as luminárias acesas, permitindo-se nesta situação somente uma queda máxima de 4%.

18.2.7. Caixas de Passagem

18.2.7.1. Para a rede de energia elétrica serão empregadas caixas de passagem estampadas de embutir, formatos octogonal (4"x4"), hexagonal (3"x3") e retangular (4"x2"), todas confeccionadas em chapa de ferro esmaltada nº 18, com orelhas de fixação e "know - out" para tubulações de até 1" (25mm).

18.2.7.2. As caixas de telefonia serão de embutir, chapa metálica nº 18, com dimensões de 10 x 10 x 5 cm, entrada/saída de até 1" (25mm), com tampa cega na cor cinza e furo central para passagem do cabo telefônico.

18.2.8. Luminárias, Interruptores e Tomadas

18.2.8.1. As luminárias serão do tipo de sobrepor do tipo prisma para 2 x 20w e 2 x 40w, conforme projeto elétrico, com anteparo de alumínio refletor e aletas metálicas, em perfil de aço esmaltado na cor branca e proteção anticorrosiva.

18.2.8.2. As lâmpadas deverão ser do tipo fluorescente para 20w e 40w, tonalidade luz do dia e base do tipo encaixa bipino, da marca Osram, GE, Phillips ou similar.

18.2.8.3. Os soquetes serão do tipo com ação telescópica, para evitar queda de lâmpadas, contato por pressão, grande durabilidade e resistência mecânica, isentos de corrosão nos contatos e ausência de trincas no corpo.

18.2.8.4. Os reatores serão eletrônicos de alto fator de potência (FP = 0,97), carcaça revestida interna e externamente e com base anti corrosiva, para luminárias de 2 x 20w e 2 x 40w, da marca Intral, Phillips ou similar.

18.2.8.5. Os interruptores empregados serão de uma ou duas seções e three - way, silenciosos e com teclas de embutir, unipolares de 10A e tensão nominal conforme estabelecida na rede elétrica local, placa em poliestireno cinza (alto impacto), marca Pial, Lorezettí ou similar.

18.2.8.6. As tomadas serão de embutir na parede, tipo universal, redondas e fosforescentes, com haste para pinos chatos e redondos, segundo normatização recente da ABNT, unipolares de 15 A e com tensão nominal segundo a rede elétrica local, com placa de poliestireno cinza de alto impacto, da marca Pial, Lorezettí ou similar. Deverão também ser testadas por voltmíetros para maior certeza de sua produção efetiva.

18.3. Diversos



18.3.1. Todas as instalações, tanto elétrica como telefônica, deverão ser testadas e entregues ao Contratante a contento e em pleno funcionamento, ficando a Executora responsável pelo pagamento das taxas e demais despesas decorrentes de sua ligação à respectiva rede pública, devendo ser apresentada a declaração de cada concessionária de que cada entrada foi vistoriada e que se encontra de acordo com as normas locais.

18.3.2. A instalação telefônica / internet deverá ser executada de acordo com o respectivo projeto, sendo que sua rede deverá ser independente e totalmente separada da rede elétrica.

18.3.3. Todos os aparelhos de iluminação, interruptores e tomadas deverão ser aterrados, em obediência à Lei Federal nº. 11.337, de 26 de julho de 2006, que disciplina a obrigatoriedade do sistema de aterramento nas instalações elétricas das edificações, mesmo aquelas de pequeno porte, com a utilização de um condutor - terra em cada aparelho elétrico.

19.0 - INSTALAÇÃO HIDRÁULICA

19.1. Considerações Gerais

19.1.1. Todas as instalações de água potável deverão ser executadas de acordo com o projeto hidráulico, que estará fundamentado na NBR 5626/98.

19.1.2. O abastecimento de água potável para a edificação se dará de forma independente, mediante cavalete próprio de entrada da água com medidor, segundo padrões da concessionária local, e atenderá toda a demanda necessária prevista no projeto.

19.1.3. O sistema de alimentação utilizado será o indireto, ou seja, a partir do cavalete com medidor, o líquido potável fluirá até os um reservatórios elevados, constituídos por material de fibrocimento ou poliuretano e com capacidade de 1.000 litros, estacionado sobre laje elevada de concreto armado, situada em projeção acima dos sanitários para PNE.

19.1.4. A tubulação prevista no projeto hidráulico alimentará, por gravidade, todos os pontos de uso efetivo da edificação.

19.1.5. Todos os dutos da rede de água potável serão testados contra eventuais vazamentos, hidrostaticamente e sob pressão, por meio de bomba manual de pistão, e antes do fechamento dos rasgos em alvenarias e das valas abertas pelo solo.

19.2. Dutos e Conexões

19.2.1. Os dutos condutores de água fria, assim como suas conexões, serão de material fabricado em PVC soldável (classe marrom), da marca Tigre, Fortilit, Amanco ou similar, e bitolas compatíveis com o estabelecido no próprio projeto.

19.2.2. Não serão aceitos tubos e conexões que forem "esquentados" para formar "ligações hidráulicas" duvidosas, assim como materiais fora do especificado, devendo todas as tubulações e



ligações estar de conformidade com a NBR 5626/98, inclusive as conexões e os conectores específicos, de acordo com o tipo de material e respectivo diâmetro solicitado no projeto.

20.0 – INSTALAÇÃO DE ÁGUAS PLUVIAIS

20.1. Considerações Gerais

20.1.1. As instalações de captação de águas pluviais serão executadas de acordo com o respectivo projeto, que deverá estar fundamentado na NBR 10.844/89.

20.1.2. A tubulação da rede prevista no projeto escoará, por gravidade, todo o volume de água pluvial captada e acumulada nas calhas da cobertura da edificação.

20.1.3. As descidas da rede de captação serão lançadas diretamente nas caixas de areia (dimensões de 40 x 40 x 40 cm), situadas na área externa da edificação, que serão interligadas entre si por meio dos dutos de PVC (mínimo de 100 mm), envelopados com concreto simples na profundidade de 0,50m e envolvidos com areia grossa antes do re aterro das valas, sendo que as águas captadas terão por destino final as sarjetas das vias públicas e (ou) o próprio terreno da obra, que contenha área verde.

20.2. Tubos e Conexões

20.2.1. Tanto os tubos como as conexões serão de PVC leve branco do tipo esgoto, marca Tigre, Fortilit, Amanco ou similar, e bitolas compatíveis com o prescrito no projeto.

20.2.2. Na saída de cada ramal captador, nas extremidades das calhas de cobertura, deverá ser prevista a instalação de raios hemisféricos em ferro galvanizado, diâmetro compatível com o tubo de queda, a fim de se evitar o acúmulo de detritos e o conseqüente entupimento do ramal.

21.0 – INSTALAÇÃO DE ESGOTO SANITÁRIO

21.1. Considerações Gerais

21.1.1. As instalações de esgoto sanitário serão executadas de conformidade com o exigido no respectivo projeto, que deverá estar alinhado e de acordo com a NBR 8160/99.

21.1.2. Estas instalações deverão ser executadas por profissionais especializados e conhecedores da boa técnica executiva, assim como os materiais aplicados deverão ter procedência nacional e qualidade de primeira linha, descartando-se quaisquer produtos que não atendam as normas pertinentes da ABNT e do Inmetro.

21.1.3. Nos ambientes geradores de esgoto sanitário da edificação, como sanitários, e área de serviço, cada ramal secundário será interligado ao seu respectivo primário, seguindo este até a



primeira caixa de passagem mais próxima, quando então será constituída a rede externa que estenderá até a caixa de inspeção, antes do sistema fossa/sumidouro, no qual serão lançados os efluentes finais do esgoto doméstico. Caso exista na localidade do ente federado rede pública de esgoto, obrigatoriamente os efluentes serão nela lançados.

21.1.4. As tubulações da rede externa de esgoto, quando enterradas, devem ser assentadas sobre terreno com base firme e recobrimento mínimo de 0,40m. Caso nestes trechos não seja possível o recobrimento, ou onde a tubulação esteja sujeita a fortes compressões por choques mecânicos, então a proteção será no sentido de aumentar sua resistência mecânica.

21.1.5. Ainda deverá ser prevista no projeto de esgoto sanitário, tubulação vertical de ventilação, "suspiro", conectada a cada ramal primário, que deverá ter continuidade além da cobertura, em pelo menos 1.00 m acima desta.

21.1.6. A fim de se verificar a possibilidade de algum vazamento, que eventualmente venha a ocorrer na rede de esgoto por deficiências executivas, todas as tubulações, tanto a primária como a secundária, serão submetidas ao teste de fumaça ou ao teste da coluna de água.

21.1.7. Após a execução deste teste, toda a tubulação do esgoto sanitário que passa pelo piso da edificação será envolvida com areia lavada para proteção do material, antes do re aterro e compactação das cavas.

21.2. Tubos e Conexões

21.2.1. Para o esgoto primário interno, os tubos serão de PVC rígido branco, diâmetro mínimo de 100 mm e com ponta e bolsa de virola, junta elástica (anel de borracha), conexões também no mesmo padrão, todos da marca Tigre, Fortilit, Amanco ou similar.

21.2.2. Os ramais de esgoto secundário interno, bem como suas conexões, serão em tubo de PVC rígido com ponta e bolsa soldável, bitolas variando de 40 a 75 mm, todos da marca Tigre, Fortilit, Amanco ou similar, não sendo permitido o aquecimento de tubos e conexões para formar emendas ou curvas.

21.3. Caixa Sifonada e de Gordura

21.3.1. Deverão ser instaladas caixas e ralos sifonados nos locais indicados em projeto, além de uma caixa de gordura na área de serviço coberta, todas as peças em material de PVC da marca Tigre, Fortilit ou similar, dimensões mínimas de 150 x 150 mm e saídas de 50 a 75 mm, com caixilhos, grelhas metálicas e sistema de fecho hidrico.

21.3.2. As caixas de passagem e de inspeção serão locadas conforme o projeto, sendo que a primeira, nas dimensões de 60 x 60 x 60 cm, deverá ser confeccionada em alvenaria revestida com massa e tampa de concreto, enquanto que a segunda será do tipo pré- moldada Ø 60 cm e também com tampa de concreto.



21.4. Sistema Fossa – Tanque séptico – filtro - Sumidouro

21.4.1. Todo sistema de esgoto passará por uma unidade de tratamento primária, composta por tanque séptico e filtro, e posteriormente encaminhada ao sumidouro.

21.4.2. A fossa séptica (tanque séptico), por ser uma unidade de tratamento primário de esgoto doméstico, na qual é feita a separação e transformação da matéria sólida contida no lodo para após ser encaminhada ao sumidouro.

21.4.3. Para a fossa séptica, os procedimentos executivos serão conforme os serviços abaixo descritos:

- No formato retangular, prevendo atendimento médio de até 14 pessoas/dia, as dimensões geométricas mínimas terão por base 2,50 m (comprimento) x 0,90 m (largura) x 1,50 m (profundidade), totalizando uma capacidade receptiva de esgotamento efetivo de efluente em aproximadamente 2,7 m³ (2.700 litros).
- No formato circular, prevendo o mesmo atendimento anterior, as dimensões geométricas mínimas passarão para Ø 1,50 m (diâmetro) x 1,50 m (profundidade), mantendo-se a mesma capacidade receptiva de esgotamento efetivo.
- Para o formato retangular, o fundo da fossa deverá ser compactado, nivelado e coberto com uma camada de 5 cm de concreto magro, no traço prático de 1 saco de cimento de 50 Kg: 8 latas de areia grossa: 11 latas de brita: 2 latas de água, utilizando-se lata de 18 litros para produzir 1 m³ de concreto; para o levantamento das paredes serão empregados tijolos cerâmicos, maoços e (ou) blocos de concreto, sendo que durante a execução da alvenaria serão colocados os tubos de entrada e saída (de PVC Ø 100 mm) e deixadas ranhuras para encaixe das placas de separação das câmaras. As paredes internas do compartimento deverão ser revestidas com argamassa no traço de 1 saco de cimento de 50 Kg: 5 latas de areia média: 2 latas de cal: ½ lata de água de amassamento. A laje de cobertura da fossa será em concreto armado, com mínimo de 6 cm de espessura, confeccionada no traço prático de 1 saco de cimento de 50 Kg: 4 latas de areia grossa: 6 latas de brita: 1 lata de água, utilizando-se lata de 18 litros para produzir 1 m³ de concreto, e malha de aço CA-60 Ø 4,2 mm a cada 20 cm.
- Na fossa séptica retangular a separação das câmaras (chicanas) e a tampa de cobertura serão feitas com placas pré-moldadas de concreto armado. Para a separação destas câmaras serão necessárias cinco placas: duas de entrada e três de saída, sendo que todas elas terão 5 cm de espessura e serão produzidas *in loco*, de acordo com o traço acima exposto.
- Caso seja adotado o formato circular, que por sinal apresenta maior estabilidade, utilizar artefatos pré - moldados de concreto (anéis), com espessura mínima das paredes de 8 cm, e revestimento interno executado conforme orientado no caso da fossa retangular, sendo a tampa de cobertura circular (e = 6 cm) também em concreto armado. Deverão ser previstos



retentores de espuma na entrada e saída da fossa, mediante colocação de conexões de PVC, tipo *tê*, e com Ø 100 mm.

22.0 - LOUÇAS E METAIS

A colocação de louças e metais será executada por profissionais especializados e conhecedores da boa técnica executiva, devendo cada peça ser devidamente colocada na posição indicada no projeto arquitetônico, com especial atenção às indicações que constarem nos projetos de instalação hidráulica e de esgoto sanitário. Tão logo instalados, tanto as louças como os metais serão envoltos em papel e fita adesiva a fim de protegê-los de respingos da pintura final.

22.1 Louças e Bancadas

22.1.1 Todas as louças serão da cor branca e da marca Incepa, Deca, Celite ou similar.

22.1.2 Os vasos sanitários serão possuidores de sifão interno, fixados com parafusos de metal cromado tipo castelo, vedação no pé do vaso com bolsa de borracha, cromado, tubo de ligação cromado para entrada d'água da parede ao vaso metálico e canopla cromada, todas as peças com diâmetro nominal de 38 mm (1 1/2").

22.1.3 Os lavatórios serão sem coluna de 45 x 33 cm, aproximadamente, de primeira qualidade, fixados com buchas do tipo S8 e parafusos metálicos.

22.1.4 O tanque da área de serviço coberta será fixado com buchas S10 e parafusos metálicos.

22.1.5 A pia da cozinha conjugada à bancada, terá formato retangular em aço inoxidável, fosco e não imantado, tamanho nº 2 (30x40x25), em material de procedência nacional AISI 304.

22.1.6 Saboneteiras, porta toalhas e papeléiras serão de louça branca, marca Deca ou similar.

22.2 Metais

22.2.1 Válvula de descarga cromada com canopla, diâmetro nominal de Ø 38 mm (1 1/2"), da marca Hydra ou similar.

22.2.2 Os metais que irão complementar as louças deverão ter marca Deca, Esteves ou similar e colocados segundo a seguinte descrição: ligação flexível metálica de 1/2" (13 mm), sifão de copo e válvula de escoamento, ambos metálicos cromados de Ø 38 mm x 25mm. Para o tanque estes metais serão compatíveis com sua vazão de escoamento.

22.2.3 As torneiras serão cromadas, também da marca Deca, Esteves ou similar.

22.2.4 Os registros de gaveta serão de bronze, colocados de acordo com as dimensões e a localização do projeto de instalações de água fria, e serão em cruzeta e canopla de metal cromados, todos da marca Deca ou similar.



23.0- SERVIÇOS DIVERSOS

23.1 A grama do tipo *batatais* deverá ser plantada sobre a área prevista no projeto, mas antes esta deverá estar totalmente limpa, regularizada e devidamente adubada e revolvida.

23.2 Após a colocação das placas aplicar uma camada de 2 cm de terra vegetal. A água para molhar a grama recém plantada deverá ser sempre abundante nos primeiros dias, substituindo-se as mudas e área de gramas que não tenham vingado.

23.3 Na entrada do lote da edificação deverá ser colocado grade e portão metálico, conforme projeto.

24.0- SERVIÇOS FINAIS

24.1 A obra deverá ser entregue em perfeito estado de limpeza e conservação. Todos os equipamentos deverão apresentar funcionamento perfeito com as instalações definitivamente ligadas às redes de serviços públicos (água, esgoto, luz e telefone).

24.2 Todo o entulho deverá ser removido do terreno da obra pela Executora.

24.3 Durante o desenvolvimento da obra, será obrigatória a proteção dos pisos cerâmicos recém concluídos, com estupa, gesso, nos casos em que o andamento da obra ou a passagem obrigatória de operários assim o exigirem.

24.4 Serão lavados convenientemente, e de acordo com as especificações, os pisos cerâmicos, cimentados, bem como os revestimentos de azulejos e ainda: aparelhos sanitários, vidros, ferragens e metais, devendo ser removidos quaisquer vestígios de tintas, manchas e argamassa. A proteção mínima consistirá da aplicação de uma demão de cera incolor.

24.5 Os azulejos serão inicialmente limpos com pano seco; salpicos de argamassa e tintas serão removidos com esponja de aço fina; lavagem final com água em abundância.

24.6 A limpeza dos vidros far-se-á com esponja de aço, removedor e água.

24.7 Os pisos cimentados serão lavados com solução de ácido muriático (1:6), enquanto que salpicos e aderências serão removidos com espátula e palha de aço, procedendo-se finalmente a lavagem com água.

24.8 Os aparelhos sanitários serão limpos com esponja de aço, sabão e água. Os metais deverão ser limpos com removedor, não se devendo aplicar ácido muriático nos metais e aparelhos sanitários.


24.9 As ferragens de esquadrias, com acabamento cromado, serão limpas com removedor adequado, polindo-as finalmente com flanela seca.



ESTADO DO MARANHÃO
PREFEITURA MUNICIPAL DE DAVINÓPOLIS
CNPJ: 01.616.259/0001-00



Flávio Alves Carvalho Lima
Engenheiro Civil – CREA/MA
Reg. Nacional 1113494417


Flávio Alves Carvalho Lima
Engenheiro Civil
Reg. Nacional 1113494417



Davinópolis



ESTADO DO MARANHÃO
PREFEITURA MUNICIPAL DE DAVINÓPOLIS
CNPJ: 01.616.269/0001-69



PLANILHA ORÇAMENTÁRIA

OBRA: CONSTRUÇÃO DE UMA UNIDADE BÁSICA DE SAÚDE NO LOTEAMENTO CIDADE NOVA
MUNICÍPIO: DAVINÓPOLIS - MA
REFERÊNCIA ORÇAMENTÁRIA: JULHO/2021 - DESONERADO, SEINFRA VERSÃO 027

BDI ADOTADO: 25,00%

ITEM	REF. SINAPI	DESCRIÇÃO DOS SERVIÇOS	UND	QUANT.	UNITARIO	UNITARIO COM BDI	TOTAL
1.0		SERVIÇOS INICIAIS					R\$ 59.207,79
1.1	SEINFRA C4541	Placa indicativa da obra	m2	6,00	R\$ 368,35	R\$ 460,44	R\$ 2.762,63
1.2	98524	Capina e limpeza manual de terreno	m2	900,00	R\$ 2,08	R\$ 2,60	R\$ 2.340,00
1.3	93206	Construção de escritório provisório para canteiro de obras	m2	18,00	R\$ 909,63	R\$ 1.137,04	R\$ 20.466,68
1.4	100305	Administração local de obra	H	240,00	R\$ 84,64	R\$ 105,80	R\$ 25.392,00
1.5	99059	Locação convencional de obras com gabaritos (Escola)	m	151,00	R\$ 43,89	R\$ 54,61	R\$ 8.246,49
2.0		MOVIMENTOS DE TERRA					R\$ 3.748,89
2.1	93358	Escavação manual de valas altura até 2,00m	m3	41,73	R\$ 50,20	R\$ 62,75	R\$ 2.618,24
2.3	94997	Regularização de superfície escavada	m2	75,75	R\$ 9,56	R\$ 11,94	R\$ 337,08
2.4	98985	Reaterro aplicado de valas	m3	20,85	R\$ 30,43	R\$ 38,04	R\$ 793,56
3.0		ESTRUTURA					R\$ 201.913,04
		POSTO DE SAÚDE					R\$ 126.177,36
3.1	95240	Lastro de concreto, espessura 3cm	m2	75,75	R\$ 12,68	R\$ 15,85	R\$ 1.200,64
3.2	101166	Avenaria de embasamento	m3	9,06	R\$ 506,14	R\$ 632,68	R\$ 5.732,04
3.3	94984	Concreto estrutural 20 Mpa	m3	37,53	R\$ 352,85	R\$ 441,06	R\$ 16.553,08
3.4	92873	Lançamento de concreto	m3	37,53	R\$ 134,29	R\$ 167,86	R\$ 6.299,88
3.5	92793	Aço CA-50 usado em estrutura de concreto	kg	3002,40	R\$ 13,29	R\$ 16,61	R\$ 49.877,37
3.6	92600	Aço CA-60 usado em estrutura de concreto	kg	1501,20	R\$ 12,87	R\$ 16,09	R\$ 24.150,56
3.7	90997	Forma tabua para concreto em estruturas	m2	638,25	R\$ 15,34	R\$ 19,18	R\$ 17.990,94
3.8	98537	Pintura impermeabilizante em viga baldrame	m2	113,25	R\$ 30,89	R\$ 38,61	R\$ 4.372,87
		MURO DE DIVISA					R\$ 75.735,68
3.1	95240	Lastro de concreto, espessura 3cm	m2	36,00	R\$ 12,68	R\$ 15,85	R\$ 570,60
3.2	101166	Avenaria de embasamento	m3	12,06	R\$ 506,14	R\$ 632,68	R\$ 7.842,71
3.3	94984	Concreto estrutural 20 Mpa	m3	20,93	R\$ 352,85	R\$ 441,06	R\$ 9.229,23
3.4	92873	Lançamento de concreto	m3	20,93	R\$ 134,29	R\$ 167,86	R\$ 3.512,52
3.5	92793	Aço CA-50 usado em estrutura de concreto	kg	1674,00	R\$ 13,29	R\$ 16,61	R\$ 27.809,33
3.6	92600	Aço CA-60 usado em estrutura de concreto	kg	837,00	R\$ 12,87	R\$ 16,09	R\$ 13.465,24
3.7	90997	Forma tabua para concreto em estruturas	m2	523,13	R\$ 15,34	R\$ 19,18	R\$ 10.030,92
3.8	98537	Pintura impermeabilizante em viga baldrame	m2	90,00	R\$ 30,89	R\$ 38,61	R\$ 3.475,13
4.0		PAREDES E VEDAÇÕES					R\$ 77.806,85
4.1	89043	Parede em alvenaria de tijolos cerâmicos 9x19x19 cm, inclusive argamassa de assentamento - POSTO DE SAÚDE	m2	604,00	R\$ 64,57	R\$ 80,71	R\$ 48.750,35
4.2	89043	Parede em alvenaria de tijolos cerâmicos 9x19x19 cm, inclusive argamassa de assentamento - MURO DE DIVISA	m2	360,00	R\$ 64,57	R\$ 80,71	R\$ 29.058,50
5.0		REVESTIMENTO					R\$ 56.060,65
5.1	87876	Chapisco com argamassa de cimento e areia sem peneira traço 1:3	m2	1208,00	R\$ 3,34	R\$ 4,18	R\$ 5.043,40
5.2	87520	Reboco com argamassa de cimento e areia traço 1:3, esp 2,5cm	m2	1084,10	R\$ 25,18	R\$ 31,49	R\$ 34.122,05
5.3	87827	Emboço com argamassa de cimento, areia e sabão traço 1:3:1	m2	123,90	R\$ 27,57	R\$ 34,46	R\$ 4.269,90
5.4	57272	Revestimento cerâmico, junta a prumo, assentado com cimento colante	m2	123,90	R\$ 68,78	R\$ 83,48	R\$ 10.342,55
5.5	88849	RODAPÉ CERÂMICO DE 7CM DE ALTURA COM PLACAS TIPO ESMALTADA EXTRA DE DIMENSÕES 45X45CM. AF 05/2014	m	230,00	R\$ 7,94	R\$ 9,93	R\$ 2.282,75
6.0		COBERTURA					R\$ 32.185,57
6.4	84445	Telhamento com telha cerâmica capa-canal tipo plan com ate 2 águas incluso transporte vertical	m2	256,74	R\$ 36,46	R\$ 45,58	R\$ 11.700,93
6.5	92538	Trama de madeira composta por ripas, cabros e terças para telhados de ate 2 águas para telha de encaixe de cerâmica ou de concreto, incluso transporte vertical	m2	256,74	R\$ 53,83	R\$ 79,79	R\$ 20.484,64
7.0		ESQUÁDRIAS					R\$ 26.805,01
7.1	90843	Porta de madeira 0,80x2,10 (inclusive ferragens e acessórios)	und	13,00	R\$ 706,93	R\$ 883,86	R\$ 11.487,81
7.2	90842	Porta de madeira 0,60x2,10 (inclusive ferragens e acessórios)	und	4,00	R\$ 733,54	R\$ 916,93	R\$ 3.667,70
7.3	91307	Fechaduras padrão popular	und	17,00	R\$ 61,27	R\$ 76,59	R\$ 1.301,59
7.4	94560	Janela de ferro, de correr 100x110cm, conforme projeto de esquadrias - corredeira, inclusive ferragens e com vidro	m2	9,90	R\$ 507,86	R\$ 634,83	R\$ 6.284,80
7.5	94560	Janela de ferro, de correr 100x50cm, conforme projeto de esquadrias - corredeira, inclusive ferragens e com vidro	m2	5,50	R\$ 507,86	R\$ 634,83	R\$ 3.491,56

Handwritten mark



Davinópolis



ESTADO DO MARANHÃO
PREFEITURA MUNICIPAL DE DAVINÓPOLIS
CNPJ: 01.616.269/0001-60



PLANILHA ORÇAMENTÁRIA

OBRA: CONSTRUÇÃO DE UMA UNIDADE BÁSICA DE SAÚDE NO LOTEAMENTO CIDADE NOVA
MUNICÍPIO: DAVINÓPOLIS - MA
REFERÊNCIA ORÇAMENTÁRIA: JULHO/2021 - DESONERADO, SEINFRA VERSÃO 027

BDI ADOTADO: 25,00%

7.6	94560	Janela de ferro, de correr 60x50cm, conforme projeto de esquadrias - corredica, inclusive ferragens e com vidro	m2	0,90	R\$ 507,86	R\$ 534,83	R\$ 571,35
8.0		PAVIMENTAÇÃO					R\$ 45.028,17
8.1	94319	Aterro interno aplicado com material de empréstimo	m3	94,66	R\$ 32,20	R\$ 40,25	R\$ 3.908,88
8.2	97042	Contrapiso traço 1:4, espessura 4cm	m2	189,31	R\$ 36,41	R\$ 45,51	R\$ 8.615,97
8.3	87240	Piso cerâmico para piso com placas tipo esmaltada extra de dimensões, 45x45 cm aplicada em ambientes de área maior que 10m²	m2	189,31	R\$ 64,51	R\$ 80,64	R\$ 15.265,49
8.4	94990	Execução de calçada de proteção	m3	5,25	R\$ 580,67	R\$ 726,36	R\$ 3.911,98
8.5	92396	Execução de pavimento em piso intertravado, com bloco sextavado de 25 x 25 cm, de espessura de 10cm.	m2	147,35	R\$ 73,43	R\$ 91,79	R\$ 13.524,89
9.0		INSTALAÇÕES HIDROSSANITÁRIAS					R\$ 20.510,06
9.1	95635	Hidrômetro - kit cavalete simples 25"	und	1,00	R\$ 153,26	R\$ 191,58	R\$ 191,58
9.2	89357	Tubo de pvc soldável marrom, incl conexões diam. 32mm	m	24,00	R\$ 23,97	R\$ 29,96	R\$ 719,10
9.3	89356	Tubo de pvc soldável marrom, incl conexões diam. 25mm	m	48,00	R\$ 15,78	R\$ 19,73	R\$ 946,80
9.4	89349	Registro de pressão com canopla diam. 25mm (3/4")	und	4,00	R\$ 21,93	R\$ 27,41	R\$ 109,65
9.5	89352	Registro de gaveta bruto diam. 50mm (2")	und	5,00	R\$ 28,60	R\$ 35,75	R\$ 178,78
9.6	89711	Tubo de pvc branco para esgoto diam. 40mm	m	24,00	R\$ 13,65	R\$ 17,06	R\$ 409,60
9.7	89712	Tubo de pvc branco para esgoto diam. 50mm	m	24,00	R\$ 21,02	R\$ 26,28	R\$ 630,60
9.8	89714	Tubo de pvc branco para esgoto diam. 100mm	m	48,00	R\$ 42,45	R\$ 53,06	R\$ 2.547,00
9.9	89724	Joelho de PVC branco para esgoto diam. 40mm	und	12,00	R\$ 7,57	R\$ 9,46	R\$ 113,55
9.10	89731	Joelho de PVC branco para esgoto diam. 50mm	und	6,00	R\$ 6,02	R\$ 10,03	R\$ 60,15
9.11	89744	Joelho de PVC branco para esgoto diam. 100mm	und	8,00	R\$ 18,60	R\$ 23,25	R\$ 186,00
9.12	89797	Junção de PVC branco para esgoto 100x40mm	und	2,00	R\$ 37,23	R\$ 46,54	R\$ 93,08
9.13	89790	Te de PVC branco para esgoto diam. 40mm	und	2,00	R\$ 31,90	R\$ 39,88	R\$ 79,75
9.14	89482	Caixa sifonada	und	5,00	R\$ 17,31	R\$ 21,64	R\$ 108,19
9.15	89495	Ralo sifonado	und	3,00	R\$ 6,92	R\$ 8,65	R\$ 25,95
9.16	98110	Caixa de inspeção de esgoto em alvenaria 40x40x60cm	und	6,00	R\$ 629,27	R\$ 766,59	R\$ 4.719,53
9.17	98053	Tanque séptico circular, em concreto pré-moldado, diâmetro interno = 1,40 m, altura interna = 2,50 m, volume útil: 3463,6 l (para 15 contribuintes)	und	2,30	R\$ 3.312,11	R\$ 4.140,14	R\$ 8.280,28
9.18	102607	Reservatório de fibra cap. 1.000 L, instalado	und	2,00	R\$ 444,25	R\$ 555,31	R\$ 1.110,63
10.0		INSTALAÇÕES ELÉTRICAS					R\$ 12.131,88
10.1	101946	Quadro de medição	und	1,00	R\$ 109,06	R\$ 136,33	R\$ 136,33
10.2	101876	Quadro de distribuição para 6 disjuntores	und	1,00	R\$ 59,16	R\$ 73,96	R\$ 73,96
10.3	93855	Disjuntor monopolar 20A	und	3,00	R\$ 10,74	R\$ 13,43	R\$ 40,28
10.4	93853	Disjuntor monopolar 10A	und	3,00	R\$ 9,68	R\$ 12,10	R\$ 36,30
10.5	100919	Lâmpada fluorescente espiral branca 45W base E27	und	32,00	R\$ 50,59	R\$ 63,24	R\$ 2.023,60
10.6	91952	Interruptor de uma tecla simples	und	20,00	R\$ 12,60	R\$ 15,75	R\$ 315,00
10.7	92000	Tomada 2P + T universal - dupla	und	48,00	R\$ 18,06	R\$ 22,83	R\$ 1.143,60
10.8	91946	Eletroduto corrugado 1"	m	288,00	R\$ 6,26	R\$ 7,83	R\$ 2.253,60
10.9	91926	Cabo de cobre isolado, seção 2,5 mm², 450/750V/70c	m	576,00	R\$ 3,76	R\$ 4,70	R\$ 2.707,20
10.10	91928	Cabo de cobre isolado, seção 4,0 mm², 450/750V/70c	m	432,00	R\$ 6,30	R\$ 7,86	R\$ 3.402,00
11.0		PEÇAS E ACESSÓRIOS					R\$ 19.049,67
11.1	88889	Bancada de mármore	m2	11,70	R\$ 517,66	R\$ 646,95	R\$ 7.569,32
11.2	88900	Cuba inox, instalada em bancada de mármore	und	7,00	R\$ 163,49	R\$ 204,38	R\$ 1.430,54
11.3	88937	Cuba de embutir oval em louça branca, 36 x 50cm; ou equivalente, incluso válvula em metal cromado e sifão flexível em pvc	und	6,00	R\$ 193,28	R\$ 191,60	R\$ 1.632,80
11.4	88931	Vaso Sanitário com caixa acoplada	und	4,00	R\$ 323,42	R\$ 404,28	R\$ 1.617,10
11.5	88999	Torneira cromada para pia/favatório	und	7,00	R\$ 90,23	R\$ 112,79	R\$ 789,51
11.6	101907	Extintor de incêndio portátil com carga de CO2 de 6 kg classe bc - fornecimento e instalação	und	6,00	R\$ 611,04	R\$ 763,80	R\$ 6.110,40
12.0		PINTURA					R\$ 44.767,30
12.1	96130	Aplicação manual de massa acrílica em superfície internas e externas de casas	m2	1084,10	R\$ 12,86	R\$ 16,10	R\$ 17.454,01
12.2	96620	Pintura com tinta látex acrílica em paredes internas e externas, duas demãos	m2	1084,10	R\$ 12,02	R\$ 15,03	R\$ 16.288,60
12.3	85488	Pintura com tinta látex acrílica em forro	m2	170,50	R\$ 13,33	R\$ 16,66	R\$ 2.840,98
12.4	74245/001	Pintura acrílica para piso (calçadas)	m2	35,00	R\$ 11,52	R\$ 14,40	R\$ 504,00
12.5	102167	Fundo nivelador branco para madeira, duas demãos	m2	256,74	R\$ 13,42	R\$ 16,78	R\$ 4.306,81
12.6	102218	Pintura esmalte fosco para madeira, duas demãos	m2	256,74	R\$ 10,51	R\$ 13,14	R\$ 3.372,92
13.0		FORRO					R\$ 6.834,92
13.1	96109	Execução de forro em placas de gesso	m2	170,50	R\$ 32,07	R\$ 40,09	R\$ 6.834,92
14.0		DIVERSOS					R\$ 303,11
14.1	96803	Limpeza geral	m2	205,50	R\$ 1,18	R\$ 1,48	R\$ 303,11

Handwritten mark



ESTADO DO MARANHÃO
 PREFEITURA MUNICIPAL DE DAVINÓPOLIS
 CNPJ: 01.616.209/0001-00



PLANILHA ORÇAMENTÁRIA

OBRA: CONSTRUÇÃO DE UMA UNIDADE BÁSICA DE SAÚDE NO LOTEAMENTO CIDADE NOVA
 MUNICÍPIO: DAVINÓPOLIS - MA
 REFERÊNCIA ORÇAMENTÁRIA: JULHO/2021 - DESONERADO, SEINFRA VERSÃO 027

BDI ADOTADO: 25,00%

VALOR TOTAL	R\$	806.352,90
-------------	-----	------------

[Handwritten Signature]
 FLAVIO ALVES CARVALHO LIMA
 ENGENHEIRO CIVIL

Flavio Alves Carvalho Lima
 Engenheiro Civil
 Reg. Nacional: 1113494477



Davinópolis
Cidade de 1000 Anos



ESTADO DO MARANHÃO
PREFEITURA MUNICIPAL DE DAVINÓPOLIS
CNPJ: 01.515.269/0001-60

CRONOGRAMA FÍSICO-FINANCEIRO

OBRA: CONSTRUÇÃO DE UMA UNIDADE BÁSICA DE SAÚDE NO LOTEAMENTO CIDADE NOVA
MUNICÍPIO: DAVINÓPOLIS - MA

ITEM	DISCRIMINAÇÃO DOS SERVIÇOS	VALOR DOS SERVIÇOS	PESO %	SERVIÇOS A EXECUTAR						
				MÊS - 1		MÊS - 2		MÊS - 3		
				SIMPL. %	ACUM. %	SIMPL. %	ACUM. %	SIMPL. %	ACUM. %	
1.0	SERVIÇOS INICIAIS	R\$ 59.207,79	9,76%	100,00%	100,00%	100,00%	100,00%	100,00%	100,00%	100,00%
2.0	MOVIMENTOS DE TERRA	R\$ 3.748,89	0,62%	100,00%	100,00%	100,00%	100,00%	100,00%	100,00%	100,00%
3.0	ESTRUTURA	R\$ 201.913,04	33,30%	70,00%	70,00%	30,00%	100,00%	100,00%	100,00%	100,00%
4.0	PAREDES E VEDAÇÕES	R\$ 77.806,85	12,83%	0,00%	0,00%	100,00%	100,00%	100,00%	100,00%	100,00%
5.0	REVESTIMENTO	R\$ 56.060,65	9,25%	0,00%	0,00%	20,00%	20,00%	20,00%	20,00%	100,00%
6.0	COBERTURA	R\$ 32.185,57	5,31%	50,00%	50,00%	50,00%	100,00%	100,00%	100,00%	100,00%
7.0	ESQUADRIAS	R\$ 26.805,01	4,42%	0,00%	0,00%	0,00%	0,00%	0,00%	0,00%	100,00%
8.0	PAVIMENTAÇÃO	R\$ 45.028,17	7,43%	0,00%	0,00%	30,00%	30,00%	30,00%	30,00%	100,00%
9.0	INSTALAÇÕES HIDROSSANITÁRIAS	R\$ 20.510,06	3,38%	0,00%	0,00%	40,00%	40,00%	40,00%	40,00%	100,00%
10.0	INSTALAÇÕES ELÉTRICAS	R\$ 12.131,88	2,00%	0,00%	0,00%	50,00%	50,00%	50,00%	50,00%	100,00%
11.0	PEÇAS E ACESSÓRIOS	R\$ 19.049,67	3,14%	0,00%	0,00%	0,00%	0,00%	0,00%	0,00%	100,00%
12.0	PINTURA	R\$ 44.767,30	7,38%	0,00%	0,00%	0,00%	0,00%	0,00%	0,00%	100,00%
13.0	FORRO	R\$ 6.834,92	1,13%	0,00%	0,00%	0,00%	0,00%	0,00%	0,00%	100,00%
14.0	DIVERSOS	R\$ 303,11	0,05%	0,00%	0,00%	0,00%	0,00%	0,00%	0,00%	100,00%
TOTAL		R\$ 606.352,90	100,0%	36,35%		31,91%		31,75%		
TOTAL ACUMULADO		R\$ 220.388,59		R\$ 220.388,59	R\$ 193.464,09	R\$ 413.852,68	R\$ 192.500,22	R\$ 606.352,90		

Flávio Alves Carvalho Lima
FLÁVIO ALVES CARVALHO LIMA

Flávio Alves Carvalho Lima
Engenheiro Civil
R. São João, 115 - Centro
Cidade de Davinópolis - MA



ENGENHEIRO CIVIL





BDI

OBRA: CONSTRUÇÃO DE UMA UNIDADE BÁSICA DE SAÚDE NO LOTEAMENTO CIDADE NOVA
MUNICÍPIO: DAVINÓPOLIS - MA
#REF!

DESCRIÇÃO	VALORES DE REFERÊNCIA - %			Taxas Adotadas - %
	MÍNIMO	MÁXIMO	MÉDIO	
Taxa de seguros + Garantia (*)	0,80	1,00	0,80	0,95
Risco	0,97	1,27	1,27	1,17
Despesas Financeiras	0,59	1,39	1,23	1,20
Administração Central	3,00	5,50	4,00	4,50
Lucro	6,16	8,96	7,40	7,45
Tributos (soma dos itens abaixo)	7,25	7,25	7,25	7,25
COFINS	3,00	3,00	3,00	3,00
CPRB	2,00	2,00	2,00	2,00
PIS	0,65	0,65	0,65	0,65
ISS (**)(***)	1,60	1,60	1,60	1,60
TOTAL	20,34	25,00	22,12	25,00

Fonte da composição, valores de referência e fórmula do BDI: Acórdão 2622/2013 - TCU - Plenário

Os valores de BDI acima foram calculados com emprego da fórmula abaixo:

$$BDI = \left[\frac{(1 + AC/100)(1 + DF/100)(1 + R/100)(1 + L/100)}{1 - (I/100)} - 1 \right] \times 100$$

Onde:

AC = taxa de rateio da Administração Central;

DF = taxa das despesas financeiras;

R = taxa de risco, seguro e garantia do empreendimento;

I = taxa de tributos;

L = taxa de lucro.

Observações:

(*) - Pode haver garantia desde que previsto no Edital da Licitação e no Contrato de Execução.

(**) - A taxa de ISS foi considerado que o custo da mão de obra corresponde a 32% do valor dos serviços.

(***) - Poderá ser aceitos outros percentuais de ISS desde que previsto na legislação municipal.


FLÁVIO ALVES CARVALHO LIMA
ENGENHEIRO CIVIL

Flávio Alves Carvalho Lima
Engenheiro Civil
Rua: ...



OBRA: CONSTRUÇÃO DE UMA UNIDADE BÁSICA DE SAÚDE NO LOTEAMENTO CIDADE NOVA
MUNICÍPIO: DAVINÓPOLIS - MA

#REF!

COMPOSIÇÃO DE ENCARGOS SOCIAIS

DESCRIMINAÇÃO	HORISTA	MENSALISTA
	%	%
GRUPO A		
A-1 - INSS	0,00	0,00
A-2 - SESI	1,50	1,50
A-3 - SENAI	1,00	1,00
A-4 - INCRA	0,20	0,20
A-5 - SEBRAE	0,60	0,60
A-6 - SALÁRIO EDUCAÇÃO	2,50	2,50
A-7 - SEG. ACID. TRABALHO	3,00	3,00
A-8 - F.G.T.S.	8,00	8,00
A-9 - SECONCI	0,00	0,00
A - TOTAL DOS ENCARGOS SOCIAIS BÁSICOS	16,80	16,80
GRUPO B		
B-1 - REPOUSO SEM. REMUNERADO	17,91	0,00
B-2 - FERIADOS	3,96	0,00
B-3 - AUXÍLIO ENFERMIDADE	0,91	0,69
B-4 - 13º SALÁRIO	10,87	8,33
B-5 - LICENÇA PATERNIDADE	0,08	0,06
B-6 - FALTAS JUSTIFICADAS	0,72	0,56
B-7 - DIAS DE CHUVA	1,62	0,00
B-8 - AUXÍLIO ACIDENTE DE TRABALHO	0,12	0,09
B-9 - FÉRIAS GOZADAS	9,29	7,13
B-10 - SALÁRIO MATERNIDADE	0,03	0,02
B - TOTAL DOS ENCARGOS SOCIAIS QUE RECEBEM INCIDÊNCIAS DE A	45,51	16,88
GRUPO C		
C-1 - AVISO PREVIO INDENIZADO	6,13	4,70
C-2 - AVISO PREVIO TRABALHADO	0,32	0,25
C-3 - FÉRIAS INDENIZADAS	4,81	3,69
C-4 - DEPOSITO RESCISÃO SEM JUSTA CAUSA	5,21	4,00
C-5 - INDENIZAÇÃO ADICIONAL	0,52	0,40
C - TOTAL DE ENCARGOS SOCIAIS QUE NÃO RECEBEM INCIDÊNCIAS DE A	16,99	13,04
GRUPO D		
D-1 - REINCIDÊNCIA DE GRUPO A SOBRE GRUPO B	7,65	2,84
D-2 - REINCIDÊNCIA DE GRUPO A SOBRE AVISO PREVIO TRABALHADO E REINCIDÊNCIA DO FGTS SOBRE AVISO PREVIO INDENIZADO	0,54	0,42
D - TOTAL DE REINCIDÊNCIAS DE UM GRUPO SOBRE O OUTRO	8,19	3,26

(Handwritten signature)



ESTADO DO MARANHÃO
PREFEITURA MUNICIPAL DE DAVINÓPOLIS
CNPJ: 01.616.269/0001-60



OBRA: CONSTRUÇÃO DE UMA UNIDADE BÁSICA DE SAÚDE NO LOTEAMENTO CIDADE NOVA
MUNICÍPIO: DAVINÓPOLIS - MA

#REF!

COMPOSIÇÃO DE ENCARGOS SOCIAIS


GRUPO E

E -	0,00	0,00
E - TOTAL DOS ENCARGOS SOCIAIS COMPLEMENTARES	0,00	0,00

TOTAL GERAL (%)	87,49	49,98
-----------------	-------	-------


FLÁVIO ALVES CARVALHO LIMA
ENGENHEIRO CIVIL

Flávio Alves Carvalho Lima
Engenheiro Civil
Rua ...



PLANTA BAIXA

COMISSÃO DE LICITAÇÃO	
Nº 03307	
RUBRICA	
APROVADO EM 01/10/20	
045	
PROJETO BOMBA	
DESCRITIVO: AREA	
MATERIAL DE ESPALDAR	
MATERIAL DE PAVIMENTO	
MATERIAL DE REVESTIMENTO	
MATERIAL DE ACABAMENTO	
MATERIAL DE FERRAGEM	
MATERIAL DE TUBERIA	
MATERIAL DE ISOLAMENTO	
MATERIAL DE PINTURA	
MATERIAL DE VEDANTE	
MATERIAL DE ILUMINACAO	
MATERIAL DE SINALIZACAO	
MATERIAL DE MOBILIARIO	
MATERIAL DE EQUIPAMENTOS	
MATERIAL DE MANUTENCAO	
MATERIAL DE OUTROS	
MATERIAL DE RESERVA	

[Handwritten signature or mark]



ESTADO DO MARANHÃO
PREFEITURA MUNICIPAL DE DAVINÓPOLIS
GABINETE DO PREFEITO



Davinópolis – MA, 26 de outubro de 2021.

Ao
Sr. Gustavo Silva de França
Nesta,

Senhor Contador,

Na qualidade de Prefeito Municipal solicito à contabilidade a informação da existência de Dotação Orçamentária, para CONTRATAÇÃO DE EMPRESA ESPECIALIZADA PARA EXECUÇÃO DE SERVIÇO DE CONSTRUÇÃO DE UMA UNIDADE BÁSICA DE SAÚDE NO LOTEAMENTO CIDADE NOVA, MUNICÍPIO DE DAVINÓPOLIS – MA, CONFORME PROJETO BÁSICO.

Ressalto que o Recurso de Investimento será de R\$ 606.352,90 (seiscentos e seis mil trezentos e cinquenta e dois reais e noventa centavos) conforme base de cálculo realizado pela secretaria solicitante.

Raimundo Nenato de Almeida dos Santos
Prefeito Municipal



PREFEITURA MUNICIPAL DE JOÃO LISBOA
SECRETARIA DE FINANÇAS
CNPJ: 07.000.300/0001-10

Avenida Imperatriz, 1331 - Centro, João Lisboa - MA, CEP: 65.922-000



CERTIDÃO NEGATIVA DE DÉBITOS-CND Nº 182/2023

AUTENTICAÇÃO: JG8S-AMT3

A Prefeitura do Município de João Lisboa - MA, CERTIFICA que o imóvel abaixo qualificado, encontra-se em situação regular perante a Fazenda Pública Municipal, não constando débitos referentes a tributos imobiliários, inscritos ou não em Dívida Ativa até a presente data.

Reserva-se o direito de a Fazenda Pública cobrar dívidas posteriormente comprovadas, hipótese prevista no Código Tributário Municipal - CTM.

DADOS DO IMÓVEL:

Área Lote: 300.00 M²
Área Edificada: 0.00 M²
Inscrição Imobiliária: 1495
Inscrição Cartográfica: 01110000547000
Endereço: ARTHUR COSTA E SILVA, 547 QUADRA 0000 CIDADE NOVA
Proprietários:
20226913000138 | S LIMA CONSTRUCAO E LOCACAO LTDA
Informações Adicionais:
Observações:

Data de Validade da certidão: 10/09/2023.

JOAO LISBOA-MA , 12/06/2023.

Recebido aos
10/07/2023
Clara Leal da Silva
Presidente - CPE

Certidão Imóvel - Autenticidade

X

INSCRIÇÃO IMOBILIÁRIA *


01-11-000-0547-000

TIPO *

CERTIDÃO NEGATIVA

NÚMERO *

EXERCÍCIO *



01110000547000 - AVN ARTHUR COSTA E SILVA
547 BAIRRO CIDADE NOVA
PROPRIETÁRIO:20226913000138 I S LIMA
CONSTRUCAO E LOCACAO LTDA
EMIÇÃO:12/06/2023
VALIDADE:10/09/2023
A CERTIDÃO É LEGÍTIMA.

OK



Certidão Imóvel - Autenticidade

X

INSCRIÇÃO IMOBILIÁRIA: *

01-11-000-0547-000

NÚMERO: *

182

EXERCÍCIO: *

2023

TIPO: *

CERTIDÃO NEGATIVA

CÓDIGO DE VERIFICAÇÃO: *

JG8S-AMT3

🗑️ LIMPAR

✓ VALIDAR



DOMINIOS CONSTRUÇÕES E SERVIÇOS LTDA

À

COMISSÃO PERMANENTE DE LICITAÇÃO – CPL

PREFEITURA MUNICIPAL DE SITIO NOVO – MA.

REF.: TOMADA DE PREÇOS N° 008/2023 - CPL

*Recebi em
10/07/2023
Johny F. Lima
Presidente CPL*



REQUERIMENTO

A empresa DOMINIOS CONSTRUÇÕES E SERVIÇOS LTDA, inscrita no CNPJ sob o n° 21.398.119/0001-34, licitante devidamente habilitada no processo licitatório da TOMADA DE PREÇOS N° 008/2023, conforme Ata publicada no Diário Oficial Eletrônico do Município, na data de 06/07/2023, requer desta honrosa CPL, ainda dentro do prazo recursal, as providências a seguir, caso V. Sas., as julguem convenientes e amparadas legalmente:

1 – A empresa I S LIMA COSNTRUÇÃO E LOCAÇÃO LTDA, teve sua Certidão de Débitos Municipais (Tributos Imobiliários), consultada via internet por esta CPL, tendo como resultado da consulta: **“documento inválido”**. Esta comissão concedeu à licitante o benefício da Lei n° 123/2006, dando-lhe o prazo legal para juntada de certidão atualizada para regularizar a situação, conforme consta em Ata.

Queremos ressaltar aqui, a importância desta CPL em apurar a causa da invalidade deste documento, pois não é normal o resultado da consulta ao órgão emissor: **“documento inválido”**, enquanto outra certidão do mesmo órgão foi consultada e teve como resultado: **“documento válido”**.

Isso gera dúvida quanto à origem e ao conteúdo do documento o que pode configurar, dependendo da apuração, uma situação de anormalidade levando esta licitante a ser inabilitada do certame, não cabendo aí a mera substituição do citado documento.

2 - A licitante ARSS CONSTRUÇÕES EIRELI, inscrita no CNPJ sob o n° 23.706.563/0001—3, devidamente habilitada na Tomada de Preços em epígrafe, conforme Ata publicada no Diário Oficial Eletrônico do Município em 06/07/2023, **infringiu**, de forma contundente, o item 7.1 letra h do EDITAL, onde diz: **“O licitante é responsável por solicitar o seu desenquadramento da condição de microempresa ou empresa de pequeno porte quando houver ultrapassado o limite de faturamento estabelecido no art. 3° da Lei Complementar n° 123, de 2006, no ano fiscal anterior, sob pena de ser declarado inidôneo para licitar e contratar com a administração pública, sem prejuízo das demais sanções, caso usufrua ou tente usufruir indevidamente dos benefícios previstos no Decreto Municipal n° 050/2020.”**

Conforme documento e apuração no Portal da Transparência do Município de Sitio Novo, somente aqui, neste Município, a empresa ARSS CONSTRUÇÕES EIRELI, faturou no exercício de 2022, mais que os tetos estabelecidos para o enquadramento em Microempresa – ME e Empresa de Pequeno Porte – EPP, sem contar com faturamentos que a mesma obteve em outros Municípios onde desenvolveu atividades remuneradas. Doc. Anexo.

A Situação Cadastral desta empresa na Receita Federal do Brasil, consta a mesma enquadrada na condição de ME, o que não condiz com o seu faturamento anual. Doc. Anexo.

DOMINIOS CONSTRUÇÕES E SERVIÇOS LTDA

No Comprovante de Inscrição e de Situação Cadastral do C N P J, esta empresa consta como Empresa de Pequeno Porte – EPP, o que também não condiz com o seu faturamento anual. Doc. Anexo.



A Certidão Simplificada desta empresa emitida pela Junta Comercial do Estado do Maranhão, constante nos autos processuais da Tomada de Preços nº 008/2023 - CPL, também consta esta mesma empresa na condição de Empresa de Pequeno Porte – EPP, o que mais uma vez, não condiz com o seu faturamento anual. Doc. Anexo.

Por último e mais grave, consta nos autos processuais da Tomada de Preços 008/2023 – CPL, na parte CREDENCIAMENTO, uma Declaração de Enquadramento como Empresa de Pequeno Porte, datada de 21/06/2023 e assinada pelo sócio proprietário desta empresa, o que afronta dolosamente o item 7.1 letra h do EDITAL e trás para si, as implicações do artigo 299 do Código Penal Brasileiro, sem prejuízo do enquadramento em outras figuras penais e das sanções administrativas previstas na Lei nº 8.666/93 e alterações posteriores. Doc. Anexo.

Diante do exposto, REQUEREMOS desta honrosa CPL:

- Que seja apurada a causa da invalidade do documento da empresa I S LIMA CONSTRUÇÃO E LOCAÇÃO LTDA, conforme relatado acima, dirimindo dúvidas sobre a origem do citado documento.
- Que a empresa ARSS CONSTRUÇÕES EIRELI, seja excluída sumariamente deste processo licitatório, uma vez que a fraude e a falsidade de declaração estão configuradas quanto ao enquadramento forjado desta empresa na condição de Empresa de Pequeno Porte e até ME constante no CNPJ. Além dos documentos aqui anexados, uma simples consulta no Portal da Transparência do Município, basta para mostrar o alto faturamento desta empresa no exercício de 2022, superando os limites fixados na lei. Está mais do que claro, que esta empresa vem burlando os processos licitatórios do Município de Sitio Novo, com esta “falsidade de declaração” e a omissão de faturamento, para desta forma **obter indevidamente os benefícios da Lei nº 123/2006.**
- Que esta comissão faça cumprir o que determina o item 7.1 letra h do EDITAL em relação a presente licitação e que analise a situação de outros processos licitatórios vencidos e contratados por esta empresa e também **contaminados** por esta mesma prática dolosa e recorrente nas licitações deste Município. A omissão de faturamento, compromete até mesmo o **BALANÇO** do exercício de 2022 desta empresa, pois não reflete os números reais de **faturamento da empresa**, sendo mais uma fraude praticada.

Entendemos que tais práticas não devem se sobrepor à boa fé desta comissão, órgão competente e legalmente constituído para conduzir e manter os processos licitatórios de Sitio Novo dentro do ordenamento legal, como tem feito.

SITIO NOVO-MA., 10 DE JULHO DE 2023


João Alfredo do Nascimento

Rep. Legal



**ESTADO DO MARANHÃO
PREFEITURA MUNICIPAL DE SÍTIO NOVO
COMISSÃO PERMANENTE DE LICITAÇÕES**



EDITAL

TOMADA DE PREÇOS Nº 008/2023 – CPL

TIPO: Menor Preço

REGÊNCIA: Lei nº 8.666, de 21 de junho de 1993 e suas alterações.

REGIME DE EXECUÇÃO: Empreitada por Preço Global

ÓRGÃO INTERESSADO: Secretaria Municipal de Infraestrutura e Desenvolvimento Urbano

PROCESSO ADMINISTRATIVO: 043/2023

DATA DE RECEBIMENTO E ABERTURA DOS ENVELOPES: Dia 21 de Junho de 2023 às 10:30 hs (dez horas e trinta minutos) – Caso ocorra ponto facultativo ou outro impedimento legal, a presente licitação será realizada no primeiro dia útil subsequente.

A COMISSÃO PERMANENTE DE LICITAÇÕES DO MUNICÍPIO DE SÍTIO NOVO - MA (CPL), toma público, para conhecimento dos interessados, que realizará e julgará a licitação acima indicada e receberá os envelopes **HABILITAÇÃO e PROPOSTA DE PREÇOS** na Avenida Leonardo de Almeida S/N Centro, sob as seguintes condições:

1. OBJETO

1.1 O objeto do presente constitui na **Contratação De Empresa Especializada Para a Revitalização Do Parque De Vaquejada Protásio José Marinho Na Sede Do Município De Sítio Novo – MA**, conforme Anexo II.

1.2. O valor estimado para a contratação é de **R\$ 399.878,77 (trezentos e noventa e nove mil, oitocentos e setenta e oito reais e setenta e sete centavos)**.

2. PRAZO DE EXECUÇÃO

2.1. A execução do objeto será de acordo com o cronograma físico-financeiro do projeto básico/executivo da obra.

3. FONTE DE RECURSOS

3.1. As despesas decorrentes da contratação correrão à conta dos seguintes recursos:

Órgão: 11 - SECRETARIA DE INFRA ESTRUTURA E DESENVOLVIMENTO URBANO

23.691.0705.3038.0000 - Reforma e Ampliação do Parque de Vaquejada Municipal

500 - Recursos Não Vinculados de Impostos

4.4.90.51.00 – Obras e instalações

4. LOCAL DE RETIRADA DO EDITAL E DA APRESENTAÇÃO DAS PROPOSTAS

4.1. O Edital e seus anexos poderão ser consultados e obtidos gratuitamente por meio do site <http://www.sitionovo.ma.gov.br> ou mediante solicitação ao Presidente da Comissão Permanente de Licitações na sede da CPL sito a Avenida Leonardo de Almeida S/N Centro Sítio Novo – MA. O edital e seus anexos estão disponíveis para consulta na sala da CPL da Prefeitura Municipal, situada à Av. Leonardo de Almeida, s/n, Centro, CEP: nº 65.925-000 - Sítio Novo/MA, bem como através do portal da transparência do Município de Sítio Novo – MA, <http://sitionovo.ma.gov.br/portal-transparencia> e Mural de Licitações – TCE – MA, ou cplsitionovoma@outlook.com. Mais informações podendo ainda ser consultado presencialmente ou ainda adquirido via impressa mediante o recolhimento de R\$: 50,00 (cinquenta reais) através de DAM (Documento de Arrecadação Municipal), no endereço a Avenida Leonardo de Almeida s/n centro Prédio da Prefeitura, no departamento de licitações das 08:00 às 12:00h, de segunda a sexta-feira. Caso ocorra ponto facultativo ou outro impedimento legal, a presente licitação será realizada no primeiro dia útil subsequente.

5. DOCUMENTOS INTEGRANTES DESTE EDITAL

5.1. Integram o presente Edital, como partes indissociáveis, os seguintes anexos:

- a) Anexo I - Carta de Apresentação/Proposta de Preços;
- b) Anexo II - Projeto Básico/Executivo/Termo de Referência;
- c) Anexo III - Modelo de Carta Credencial;
- d) Anexo IV - Minuta do Contrato;
- e) Anexo V - Declaração a que alude o art. 27º, V da Lei n.º 8.666/93;



ESTADO DO MARANHÃO
PREFEITURA MUNICIPAL DE SÍTIO NOVO
COMISSÃO PERMANENTE DE LICITAÇÕES



- f) Anexo VI Habilitação;
 - g) Anexo VII
 - h) Anexo VIII
 - i) Anexo IX
- Modelo de Declaração de Inexistência de Fato Superveniente Impeditivo da
 - Modelo de declaração de enquadramento como ME, EPP ou MEI.
 - Modelo de Declaração Que Elaborou Sua Proposta Independente.
 - Modelo de Declaração de Concordância com os Termos do Edital.

6. DA PARTICIPAÇÃO

6.1. Participar desta licitação empresas com credenciamento regular no Sistema de Cadastramento de Fornecedores da Prefeitura Municipal De Sítio Novo/MA, em relação aos níveis habilitação jurídica, regularidade fiscal federal e trabalhista e qualificação econômico-financeira, conforme disposto em Lei, e empresas não credenciadas (as não credenciadas junto a este órgão, poderão apresentar cadastro, no Sistema de Cadastramento Unificado de Fomecedores (SICAF) ou nos sistemas equivalentes adotados pelos estados e municípios) no referido sistema, mas que atenderem as exigências até o terceiro dia anterior à data do recebimento das propostas, inclusive quanto a documentação, constantes deste Edital e seus Anexos.

6.1.1. Também poderão participar quaisquer outros interessados pertencentes ao ramo de atividade, conforme disposto nos respectivos atos constitutivos, que, embora não cadastrados no Sistema de Cadastramento Unificado de Fornecedores - SICAF, atendam a todas as condições exigidas para cadastramento até o terceiro dia anterior à data do recebimento das propostas, desde que também atendam a todas as exigências constantes deste Edital e seus Anexos.

6.1.2. A apresentação dos documentos para o Registro e emissão do Certificado de Registro Cadastral não isenta a entrega do envelope pertinente aos demais Documentos de Habilitação na ocasião oportuna fixada neste edital.

6.1.3. O Cadastramento de Fomecedores da PMSN será utilizado para aferição das habilitações, e no caso das empresas não credenciadas, poderão ser confirmados junto ao SICAF quando da habilitação jurídica e da regularidade fiscal federal por meio de consulta "online". A regularidade trabalhista será aferida por meio da apresentação de Certidão emitida pelo sítio oficial do Tribunal Superior do Trabalho, caso a informação não esteja disponível no SICAF.

6.1.4. Também poderão ser consultados os sítios oficiais emissores de certidões, especialmente quando o licitante esteja com alguma documentação vencida junto ao SICAF. A validade das certidões emitidas por meio da rede mundial de computadores – Internet, ficará condicionada à verificação da sua legitimidade por meio de consulta "online".

6.1.5. Procedida a consulta, serão impressos os resultados demonstrativos da situação de cada licitante credenciado, que serão assinadas pelos membros da Comissão de Licitações, bem como pelos representantes legais das empresas licitantes.

6.1.6. A não apresentação do credenciamento não implica na inabilitação das LICITANTES, mas as impede de discordar das decisões tomadas pela Comissão de Julgamento de Licitações na sessão de abertura dos envelopes.

6.2. Não poderão participar direta ou indiretamente desta licitação:

6.2.1. Pessoas Naturais;

6.2.2. Empresas apresentadas na qualidade de subcontratadas;

6.2.3. Pessoas jurídicas que estejam cumprindo pena de suspensão de licitar com a Administração Pública ou qualquer de seus entes da administração indireta ou tenham sido por estes declaradas inidôneas, ainda que tal fato se dê após o início do certame;

6.2.4. Empresas que tenham sócio-gerente, diretor ou responsável que seja servidor ou dirigente de órgão ou entidade da Administração Pública Municipal.



**ESTADO DO MARANHÃO
PREFEITURA MUNICIPAL DE SÍTIO NOVO
COMISSÃO PERMANENTE DE LICITAÇÕES**



6.3. É vedada a participação de consórcios nesta licitação.

6.4. Não poderão participar desta licitação empresas das quais participem, seja a que título for, Servidor Público Municipal de Sítio Novo (MA).

7. – DAS MICRO E PEQUENAS EMPRESAS

7.1 – Por força da Lei Complementar nº 123/06 e do Decreto Municipal nº 050/2020, as microempresas – MEs, as empresas de pequeno porte – EPPs e os microempreendedores individuais - MEIs que tenham interesse em participar desta concorrência deverão observar os procedimentos a seguir dispostos:

a) as licitantes que se enquadrem na condição de ME, EPP ou MEI e que eventualmente possuam alguma restrição no tocante à documentação relativa à regularidade fiscal, **deverão consignar tal informação expressamente na declaração prevista no item 9.3**

b) no momento da oportuna fase de habilitação, caso a licitante detentora da melhor proposta seja uma ME, EPP ou MEI, deverá ser apresentada, no respectivo envelope, toda a documentação exigida neste edital, ainda que os documentos pertinentes à regularidade fiscal apresentem alguma restrição;

c) Havendo alguma restrição na comprovação da regularidade fiscal, será assegurado o prazo de 5 (cinco) dias úteis, cujo termo inicial corresponderá ao momento da divulgação do resultado da fase de habilitação, prorrogável por igual período, para a regularização da documentação, pagamento ou parcelamento do débito e emissão de eventuais certidões negativas ou positivas com efeito de certidão negativa.

d) A prorrogação do prazo previsto na alínea "c" deverá ser concedida pela CPL quando requerida pelo licitante, **a não ser que exista urgência na contratação ou prazo insuficiente para o empenho**, devidamente justificados.

e) A abertura da fase recursal em relação ao resultado do certame ocorrerá após os prazos de regularização fiscal de que tratam as alíneas "c" e "d".

f) A não regularização da documentação no prazo previsto nas alíneas "c" e "d" implicará na decadência do direito à contratação, sem prejuízo das sanções previstas no art. 87 da Lei nº 8.666/93, sendo facultado à administração pública convocar os licitantes remanescentes, na ordem de classificação, ou revogar a licitação.

g) como critério de desempate, será assegurada preferência de contratação para MEs, EPPs ou MEIs, entendendo-se por empate aquelas situações em que as propostas apresentadas por MEs, EPPs ou MEIs sejam iguais ou até 10% (dez por cento) superiores a melhor proposta classificada.

h) O licitante é responsável por solicitar seu desenquadramento da condição de microempresa ou empresa de pequeno porte quando houver ultrapassado o limite de faturamento estabelecido no art. 3º da Lei Complementar nº 123, de 2006, no ano fiscal anterior, **sob pena de ser declarado inidôneo para licitar e contratar com a administração pública**, sem prejuízo das demais sanções, caso usufrua ou tente usufruir indevidamente dos benefícios previstos no Decreto Municipal nº 050/2020.

7.2 – Para efeito do disposto no item acima, caracterizando o empate, proceder-se-á do seguinte modo:

a) a ME, EPP ou MEI mais bem classificada terá a oportunidade de apresentar nova proposta no prazo máximo de dez minutos após o encerramento da fase de julgamento das propostas de preços, sob pena de preclusão;

b) a nova proposta de preço mencionada na alínea anterior **deverá ser inferior àquela considerada vencedora do certame**, situação em que o objeto licitado será adjudicado em favor da detentora desta nova proposta (ME, EPP ou MEI), desde que seu preço seja aceitável e a licitante atenda às exigências habilitatórias;

c) não ocorrendo a contratação da ME, EPP ou MEI, na forma da alínea anterior, serão convocadas as MEs, EPPs ou MEIs remanescentes, na ordem classificatória, para o exercício do mesmo direito;

d) no caso de equivalência de valores apresentados pelas MEs, EPPs ou MEIs que se encontrem enquadradas no item 7.2., alínea c, será realizado sorteio entre elas para que se identifique aquela que primeiro poderá apresentar a melhor oferta;

e) na hipótese da não-contratação nos termos previstos no item 7.2, alínea c, o objeto licitado será adjudicado em favor da proposta originalmente vencedora do certame;

f) o procedimento acima somente será aplicado quando a melhor oferta inicial não tiver sido apresentada por ME, EPP ou MEI.

8. DOCUMENTAÇÃO EXIGIDA

8.1 REPRESENTANTE E DO CREDENCIAMENTO

7.1 Anexo II



Exportar dados para: PDF CSV XLS

Valor Empenhado	Valor Liquidado	Valor Pago
2.796.114,17	2.735.896,13	2.733.703,69
198.100,00	198.100,00	198.100,00
2.596.822,56	2.596.822,56	2.596.822,56
75.536,00	75.536,00	75.536,00
81.462,05	81.462,65	81.462,65
5.742.035,38	5.687.817,34	5.685.624,90

FATURAMENTO DA EMPRESA ARSS CONSTRUÇÕES EIRELI – CNPJ 23.706.563/0001-03

NA PREFEITURA MUNICIPAL DE SITIO NOVO-MA., NO EXERCÍCIO 2022

18/01	4.679,00	23/06	263.525,74	28/09	12.397,33
18/01	4.869,00	20/07	207.381,13	28/10	101.160,04
18/01	9.608,00	22/08	262.566,42	09/12	96.939,96
19/01	4.869,00	23/09	241.563,15	10/10	279.609,00
19/01	5.359,00	19/10	127.421,86	27/10	12.397,33
26/01	20.022,28	30/06	234.002,66	27/10	11.364,00
18/02	5.359,00	08/07	20.633,05	27/10	11.364,00
18/02	4.869,00	01/07	68.565,28	27/10	32.235,84
18/02	9.608,00	01/07	69.535,15	27/10	1.830,13
18/02	4.869,00	26/07	75.276,08	27/10	92.208,59
03/03	4.679,00	30/08	12.397,33	27/10	18.597,34
10/03	22.063,30	30/08	11.364,00	27/12	12.397,33
18/03	5.359,00	30/08	11.364,00	27/10	12.397,33
18/03	4.869,00	31/08	18.597,34	28/11	12.397,33
18/03	9.608,00	30/08	12.397,33	28/11	11.364,80
18/03	4.869,00	30/08	2.211,02	28/11	11.364,80
18/03	4.679,00	31/08	46.287,36	28/11	1.319,18
08/04	146.499,98	31/08	47.019,21	28/11	12.397,33
11/04	140.509,02	31/08	34.093,40	13/12	278.299,90
20/04	5.359,00	31/08	12.397,33	23/12	166.117,97
20/04	4.869,00	30/08	165.573,27	29/12	12.397,33
20/04	4.869,00	28/09	12.397,33	29/12	11.363,20
20/04	9.608,00	28/09	11.364,00	29/12	11.364,80
20/04	4.679,00	28/09	11.364,00	29/12	40.501,44
09/05	227.801,22	28/09	18.597,34	29/12	12.397,33
11/05	22.806,14	28/09	40.520,62	29/12	18.597,34
23/05	110.243,17	28/09	30.374,12	29/12	99.605,91
02/06	55.393,50	30/09	3.511,62	29/12	12.397,33
07/06	249.198,90	30/09	29.756,16	27/12	151.098,75
28/11	35.542,08	29/11	18.597,34		
28/11	12.397,33	29/11	119.958,85		



Resumo da Empresa Internacional

A empresa Arss Construcoes Ltda do CNPJ 23.706.563/0001-03, fundada em 20/11/2015, está com a situação cadastral ATIVA na Receita Federal. Essa empresa é uma MATRIZ do tipo Sociedade Empresária Limitada, de porte "ME" que está localizada em São Luis - MA. Sua atividade econômica principal é Serviços de engenharia. Veja e consulte abaixo todos os demais detalhes deste CNPJ.

**Situação Cadastral da Empresa na RFB**

ATIVA

Data Atualizada em 29/06/2024 19:27

Informações básicas da empresa

- ✦ Razão Social: **Arss Construcoes Ltda**
- ✦ Nome Fantasia: **Internazionale**
- ✦ Data de Abertura: **20/11/2015**
- ✦ CNPJ: **23.706.563/0001-03** - Tipo: **MATRIZ**
- ✦ Capital Social: **RS 1.200.000,00**
- ✦ Porte da Empresa: **ME**
- ✦ Natureza Jurídica: **Sociedade Empresária Limitada**
- ✦ Qnt. de Funcionários: **Indeterminada**
- ✦ Faturamento Presumido: **Indeterminado**
- ✦ Motivo da Situação Cadastral:
- ✦ Atividade Principal: 7112-0/00 :: **Serviços de engenharia**

Endereço da empresa

- ✦ Estado: **MA**
- ✦ Município: **São Luis**
- ✦ Bairro: **Cidade Operaria**
- ✦ Logradouro: **Rua 201 Se**
- ✦ Número: **22**
- ✦ Complemento: **Setor Unidade 201**
- ✦ CEP: **65.058-222**

Contatos da empresa

- ✦ Telefone: **(98) 8312-0059**
- ✦ E-mail: **acson.servicos@gmail.com**

Forma de Tributação

- ✦ Tributação em **2019** - SIMPLES NACIONAL;
- ✦ Tributação em **2020** - SIMPLES NACIONAL;
- ✦ Tributação em **2021** - SIMPLES NACIONAL;
- ✦ Tributação em **2022** - SIMPLES NACIONAL;
- ✦ Tributação em **2023** - SIMPLES NACIONAL;

Atividades econômicas secundárias**Quadro de sócios / diretores da empresa**



Comprovante de Inscrição e de Situação Cadastral

Cidadão,

Confira os dados de Identificação da Pessoa Jurídica e, se houver qualquer divergência, providencie junto à RFB a sua atualização cadastral.

A informação sobre o porte que consta neste comprovante é a declarada pelo contribuinte.

REPÚBLICA FEDERATIVA DO BRASIL		
CADASTRO NACIONAL DA PESSOA JURÍDICA		
NÚMERO DE INSCRIÇÃO 23.706.563/0001-03 MATRIZ	COMPROVANTE DE INSCRIÇÃO E DE SITUAÇÃO CADASTRAL	DATA DE ABERTURA 20/11/2015
NOME EMPRESARIAL ARSS CONSTRUCOES LTDA		
TÍTULO DO ESTABELECIMENTO (NOME DE FANTASIA) INTERNAZIONALE		PORTE EPP
CÓDIGO E DESCRIÇÃO DA ATIVIDADE ECONÔMICA PRINCIPAL 71.12-0-00 - Serviços de engenharia		
CÓDIGO E DESCRIÇÃO DAS ATIVIDADES ECONÔMICAS SECUNDARIAS 25.11-0-00 - Fabricação de estruturas metálicas 37.02-9-00 - Atividades relacionadas a esgoto, exceto a gestão de redes 38.11-4-00 - Coleta de resíduos não-perigosos 41.20-4-00 - Construção de edifícios 42.11-1-01 - Construção de rodovias e ferrovias 42.11-1-02 - Pintura para sinalização em pistas rodoviárias e aeroportos 42.13-8-00 - Obras de urbanização - ruas, praças e calçadas 42.21-9-02 - Construção de estações e redes de distribuição de energia elétrica 43.13-4-00 - Obras de terraplenagem 43.21-5-00 - Instalação e manutenção elétrica 43.22-3-01 - Instalações hidráulicas, sanitárias e de gás 43.22-3-02 - Instalação e manutenção de sistemas centrais de ar condicionado, de ventilação e refrigeração 43.30-4-02 - Instalação de portas, janelas, tetos, divisórias e armários embutidos de qualquer material 43.30-4-04 - Serviços de pintura de edifícios em geral 43.99-1-04 - Serviços de operação e fornecimento de equipamentos para transporte e elevação de cargas e pessoas para uso em obras 43.99-1-05 - Perfuração e construção de poços de água 45.12-9-02 - Comércio sob consignação de veículos automotores 45.20-0-01 - Serviços de manutenção e reparação mecânica de veículos automotores 45.20-0-05 - Serviços de lavagem, lubrificação e polimento de veículos automotores 45.30-7-03 - Comércio a varejo de peças e acessórios novos para veículos automotores		
CÓDIGO E DESCRIÇÃO DA NATUREZA JURÍDICA 206-2 - Sociedade Empresária Limitada		
LOGRADOURO R 201 SE	NÚMERO 22	COMPLEMENTO SETOR UNIDADE 201
CEP 65.058-222	BAIRRO/DISTRITO CIDADE OPERARIA	MUNICÍPIO SÃO LUIS
		UF MA
ENDEREÇO ELETRÔNICO ACSON.SERVICOS@GMAIL.COM		TELEFONE (98) 8312-0059
ENTE FEDERATIVO RESPONSÁVEL (EFR) *****		
SITUAÇÃO CADASTRAL ATIVA	DATA DA SITUAÇÃO CADASTRAL 20/11/2015	
MOTIVO DE SITUAÇÃO CADASTRAL *****		
SITUAÇÃO ESPECIAL *****	DATA DA SITUAÇÃO ESPECIAL *****	

Aprovado pela Instrução Normativa RFB nº 1.863, de 27 de dezembro de 2018.

Emitido no dia 08/07/2023 às 09:30:13 (data e hora de Brasília).

Página: 1/2



REPÚBLICA FEDERATIVA DO BRASIL
COMPROVANTE DE INSCRIÇÃO E DE SITUAÇÃO CADASTRAL
CADASTRO NACIONAL DA PESSOA JURÍDICA



NÚMERO DE INSCRIÇÃO 23.706.563/0001-03 MATRIZ		COMPROVANTE DE INSCRIÇÃO E DE SITUAÇÃO CADASTRAL		DATA DE ABERTURA 20/11/2015
NOME EMPRESARIAL ARSS CONSTRUCOES LTDA				
CÓDIGO E DESCRIÇÃO DAS ATIVIDADES ECONÔMICAS SECUNDÁRIAS 47.43-1-00 - Comércio varejista de vidros 47.44-0-99 - Comércio varejista de materiais de construção em geral 47.53-9-00 - Comércio varejista especializado de eletrodomésticos e equipamentos de áudio e vídeo 47.61-0-03 - Comércio varejista de artigos de papelaria 47.89-0-05 - Comércio varejista de produtos saneantes domissanitários 49.23-0-02 - Serviço de transporte de passageiros - locação de automóveis com motorista 49.24-8-00 - Transporte escolar 71.19-7-03 - Serviços de desenho técnico relacionados à arquitetura e engenharia 77.11-0-00 - Locação de automóveis sem condutor 77.31-4-00 - Aluguel de máquinas e equipamentos agrícolas sem operador 77.32-2-01 - Aluguel de máquinas e equipamentos para construção sem operador, exceto andaimes 81.22-2-00 - Imunização e controle de pragas urbanas 81.29-0-00 - Atividades de limpeza não especificadas anteriormente 82.30-0-01 - Serviços de organização de feiras, congressos, exposições e festas				
CÓDIGO E DESCRIÇÃO DA NATUREZA JURÍDICA 206-2 - Sociedade Empresária Limitada				
LOGRADOURO R 201 SE	NÚMERO 22	COMPLEMENTO SETOR UNIDADE 201		
CEP 65.058-222	BAIRRO/DISTRITO CIDADE OPERARIA	MUNICÍPIO SAO LUIS	UF MA	
ENDEREÇO ELETRÔNICO ACSON.SERVICOS@GMAIL.COM		TELEFONE (98) 8312-0059		
ENTE FEDERATIVO RESPONSÁVEL (EFR) *****				
SITUAÇÃO CADASTRAL ATIVA		DATA DA SITUAÇÃO CADASTRAL 20/11/2015		
MOTIVO DE SITUAÇÃO CADASTRAL				
SITUAÇÃO ESPECIAL *****		DATA DA SITUAÇÃO ESPECIAL *****		

Aprovado pela Instrução Normativa RFB nº 1.863, de 27 de dezembro de 2018.

Emitido no dia 08/07/2023 às 09:30:13 (data e hora de Brasília).

Página: 2/2

[CONSULTAR QSA](#) [VOLTAR](#) [IMPRIMIR](#)

A RFB agradece a sua visita. Para informações sobre política de privacidade e uso, [clique aqui](#).

[Passo a passo para o CNPJ](#) [Consultas CNPJ](#) [Estatísticas](#) [Parceiros](#) [Serviços CNPJ](#)



INTERNAZIONALE




PREFEITURA MUNICIPAL DE SÍTIO NOVO/MA
 TOMADA DE PREÇOS Nº 008/2023 – CPL
 TIPO: MENOR PREÇO
 REGÊNCIA: LEI Nº 8.666, DE 21 DE JUNHO DE 1993 E SUAS ALTERAÇÕES.
 REGIME DE EXECUÇÃO: EMPREITADA POR PREÇO GLOBAL
 PROCESSO ADMINISTRATIVO: 043/2023
 OBJETO: CONTRATAÇÃO DE EMPRESA ESPECIALIZADA PARA A REVITALIZAÇÃO DO PARQUE DE VAQUEJADA PROTÁSIO JOSÉ MARINHO NA SEDE DO MUNICÍPIO DE SÍTIO NOVO – MA
 DATA DE ABERTURA: 21 DE JUNHO DE 2023 ÀS 10:30HRS

DECLARAÇÃO DE ENQUADRAMENTO COMO EMPRESA DE PEQUENO PORTE

Declaramos para os efeitos do disposto na Lei Complementar nº 123, de 14 de dezembro de 2006, que a empresa **ARSS CONSTRUCOES LTDA**, com sede na rua 201 SE, nº 22, Cidade Operaria, SÃO LUIS-MA, inscrita no CNPJ sob o nº **23.706.563/0001-03**, está enquadrada na categoria **EMPRESA DE PEQUENO PORTE (EPP)**, bem como não está incluída nas hipóteses do § 4º do art. 3º da Lei Complementar nº 123/2006 e alterações.

São Luís(MA), 21 de Junho de 2023


ACSONREGENES SILVA DOS SANTOS
 CPF Nº 038.752.473-88
 PROPRIETÁRIO

[Handwritten scribbles and signatures]

CNPJ nº 23.706.563/0001-03, endereço rua 201 SE, nº 22, Cidade Operaria
 Fone: 098-98312-0059 email: arssinternacional@arss.com.br



FACIL MARANHÃO

Governo do Estado do Maranhão
Secretaria de Estado da Indústria e Comércio - SEINC
Junta Comercial do Estado do Maranhão

CERTIDÃO SIMPLIFICADA

Sistema Nacional de Registro de Empresas Mercantis - SINREM

Certificamos que as informações acima constam dos documentos arquivados nesta Junta Comercial e são verdadeiras na data de sua expedição.

Nome Empresarial: APBA CONSTRUCOES LTDA		Protocolo: MAC202713726	
NIRE: 21201222596			
Natureza Jurídica: Sociedade Empresária Limitada			
NIRE (Sede) 21201222596	CNPJ 23.708.583/0001-03	Data de Ato Constitutivo 20/11/2015	Início de Atividade 13/11/2015

Endereço Completo
Rua 201 SE, Nº 22, SETOR UNIDADE 201, Cidade Operária - São Luís/MA - CEP 65058-222

Objeto Social
71.12-0-00 SERVIÇOS DE ENGENHARIA 43.30-7-03 COMERCIO A VAREJO DE PECAS E ACESSÓRIOS NOVOS PARA VEICULOS AUTOMOTORES 42.13-8-00 OBRAS DE URBANIZAÇÃO - RUAS, PRACAS E CALÇADAS 43.30-4-04 SERVIÇOS DE PINTURA DE EDIFÍCIOS EM GERAL 47.44-0-99 COMERCIO VAREJISTA DE MATERIAIS DE CONSTRUÇÃO EM GERAL 45.20-0-05 SERVIÇOS DE LAVAGEM, LUBRIFICAÇÃO E DE GAS 43.21-5-00 INSTALAÇÃO E MANUTENÇÃO DE EDIFÍCIOS 43.22-3-01 INSTALAÇÕES HIDRÁULICAS, SANITÁRIAS E ESTACÕES E REDES DE DISTRIBUIÇÃO DE ENERGIA ELÉTRICA 25.11-0-00 FABRICAÇÃO DE ESTRUTURAS METÁLICAS 77.11-0-00 LOCAÇÃO DE AUTOMÓVEIS SEM CONDUTOR 49.24-9-00 TRANSPORTE ESCOLAR 49.23-0-02 SERVIÇO DE TRANSPORTE DE PASSAGEIROS - LOCAÇÃO 45.12-9-02 COMERCIO SOB CONSIGNAÇÃO DE VEÍCULOS AUTOMOTORES 77.31-4-00 ALUGUEL DE MÁQUINAS E EQUIPAMENTOS AGRÍCOLAS SEM OPERADOR 81.29-0-00 ATIVIDADES DE LIMPEZA NÃO ESPECIFICADAS ANTERIORMENTE (A ATIVIDADE DE LIMPEZA DE RUAS) 38.11-4-00 COLETA DE RESÍDUOS NÃO PERIGOSOS 43.22-3-02 INSTALAÇÃO E MANUTENÇÃO DE SISTEMAS CENTRAIS DE AR CONDICIONADO, DE VENTILAÇÃO E REFRIGERAÇÃO 47.61-0-03 COMERCIO VAREJISTA DE ARTIGOS DE PAPELARIA 47.89-0-05 COMERCIO VAREJISTA DE PRODUTOS SANEANTES DOMISSANITÁRIOS 7119-7-03 SERVIÇOS DE DESENHO TÉCNICO RELACIONADOS A ARQUITETURA E ENGENHARIA 4211-1-02 PINTURA PARA SINALIZAÇÃO EM PISTAS RODOVIARIAS E AEROPORTOS 4211-1-01 CONSTRUÇÃO DE RODOVIAS E FERROVIAS 4399-1/05 PERFURAÇÃO E CONSTRUÇÃO DE POCOS DE ÁGUA 3702-9/00 ATIVIDADES RELACIONADAS A ESGOTO, EXCETO A GESTÃO DE REDES 8230-0/01 SERVIÇOS DE ORGANIZAÇÃO DE FEIRAS, CONGRESSOS, EXPOSIÇÕES E FESTAS 8122-2/00 IMUNIZAÇÃO E CONTROLE DE PRAGAS URBANAS 7732-2/01 ALUGUEL DE MÁQUINAS E EQUIPAMENTOS PARA CONSTRUÇÃO SEM OPERADOR, EXCETO ANDAIMES 4753-9/00 COMERCIO VAREJISTA ESPECIALIZADO DE ELETRODOMÉSTICOS E EQUIPAMENTOS DE ÁUDIO E VÍDEO 4743-1/00 COMERCIO VAREJISTA DE VIDROS 4399-1/04 SERVIÇOS DE OPERAÇÃO E FORNECIMENTO DE EQUIPAMENTOS PARA TRANSPORTE E ELEVACÃO DE CARGAS E PESSOAS PARA USO EM OBRAS 4330-4/02 INSTALAÇÃO DE PORTAS, JANELAS, TETOS, DIVISÓRIAS E ARMÁRIOS EMBUTIDOS DE QUALQUER MATERIAL

Capital Social
R\$ 1.200.000,00 (um milhão e duzentos mil reais)
Capital Integralizado
R\$ 1.200.000,00 (um milhão e duzentos mil reais)

Dados do Sócio		Porte	Prazo de Duração
Nome	CPF/CNPJ	EPP (Empresa de Pequeno Porte)	Indeterminado
ACSONREGENES SILVA DOS SANTOS	038.752.473-88		
Dados do Administrador		Administrador	Término do mandato
Nome	CPF	S	Indeterminado
ACSONREGENES SILVA DOS SANTOS	038.752.473-88		
Último Arquivamento		Ato/eventos	Situação
Data	Número	223 / 223 - BALANÇO	ATIVA
08/05/2023	20230597980		SEM STATUS

Esta certidão foi emitida automaticamente em 22/05/2023, às 08:57:02 (horário de Brasília).
Se impressa, verificar sua autenticidade no <https://www.empresafacil.ma.gov.br>, com o código Q3GHODIG.



MAC202713726



RE: Envio de recurso administrativo referente a TP 008/2023

CPL SÍTIO NOVO MA <cplsitionovoma@outlook.com>

Qui, 13/07/2023 14:53

Para:PHOENIX EMPREENDIMENTOS E SERVIÇOS <phoenixservicosme@gmail.com>

Boa tarde,

Acusamos recebimento deste, bem como serão tomadas as medias cabíveis.

O resultado do julgamento deste será devidamente divulgado no Diário Oficial do Município em data oportuna.

Att.,

**Comissão Permanente de Licitações
Sítio Novo-MA**

De: PHOENIX EMPREENDIMENTOS E SERVIÇOS <phoenixservicosme@gmail.com>

Enviado: quinta-feira, 13 de julho de 2023 10:08

Para: cplsitionovoma@outlook.com <cplsitionovoma@outlook.com>

Assunto: Envio de recurso administrativo referente a TP 008/2023

A empresa Phoenix empreendimentos e serviços vem através deste enviar o recurso administrativo referente a TOMADA DE PREÇOS 008/2023.

Atenciosamente

Sigleidy Abreu

Sócio

Fone -98-98416-0674

Favor acusar o recebimento

PHOENIX EMPREENDIMENTOS E SERVIÇOS



phoenixempredimentos@outlook.com

Ilm.^a Sr.^a ANNA CECÍLIA DINIZ SILVA FRANCELINO

Presidente da Comissão Permanente de Licitação da Prefeitura Municipal de Sítio Novo - MA

RECURSO ADMINISTRATIVO

REF.: TOMADA DE PREÇOS Nº 003/2023 - CPL

OBJETO: “Contratação De Empresa Especializada Para a Revitalização Do Parque De Vaquejada Protásio José Marinho Na Sede Do Município De Sítio Novo – MA.”

PHOENIX EMPREENDIMENTOS E SERVIÇOS LTDA, pessoa jurídica de direito privado, inscrita no CNPJ nº 31.457.905/0001-19, com sede na Rua do Cajui, nº 10, Letra B, Cajui, Cantanhede - MA, por intermédio de seu representante legal o Sr. SIGLEIDY ABREU GOMES, portador da Carteira de Identidade nº 23267194-0 SSP-MA e do CPF nº 641.165.143-49, vem, com fundamento nos Arts. 5^o1, XXXIV² e LV, art. 37³ XXI⁴, ambos da Constituição Federal, combinados com as determinações contidas no art. 109 da Lei 8.666,

¹ Art. 5º Todos são iguais perante a lei, sem distinção de qualquer natureza, garantindo-se aos brasileiros e aos estrangeiros residentes no País a inviolabilidade do direito à vida, à liberdade, à igualdade, à segurança e à propriedade, nos termos seguintes:

² XXXIV - são a todos assegurados, independentemente do pagamento de taxas:

a) o direito de petição aos Poderes Públicos em defesa de direitos ou contra ilegalidade ou abuso de poder;

³ Art. 37. A administração pública direta e indireta de qualquer dos Poderes da União, dos Estados, do Distrito Federal e dos Municípios obedecerá aos princípios de legalidade, impessoalidade, moralidade, publicidade e eficiência e, também, ao seguinte:

⁴ XXI - ressalvados os casos especificados na legislação, as obras, serviços, compras e alienações serão contratados mediante processo de licitação pública que assegure igualdade de condições a todos os concorrentes, com cláusulas que estabeleçam obrigações de pagamento, mantidas as condições efetivas da proposta, nos termos da lei, o qual somente permitirá as exigências de qualificação técnica e econômica indispensáveis à garantia do cumprimento das obrigações.

PHOENIX EMPREENDIMENTOS E SERVIÇOS



phoenixempredimentos@outlook.com

de 21 de junho de 1993 (Lei das Licitações) e demais dispositivos legais pertinentes à matéria, perante V. Senhoria, interpor RECURSO ADMINISTRATIVO contra a resolução proferida por esta Comissão Permanente de Licitação, que a "INABILITOU" deste referido certame.

I - DA TEMPESTIVIDADE

O presente Recurso Administrativo é plenamente TEMPESTIVO, uma vez que o Resultado do Julgamento de Habilitação do certame supracitado se deu no dia 06 de julho do ano corrente. Sendo o prazo legal para a apresentação deste de 5 (cinco) dias úteis, segundo expressa o Art. 109 da Lei 8.666/93, inobservado, porém, no dia 13 de julho de 2023. Desta forma, a **PHOENIX EMPREENDIMENTOS E SERVIÇOS LTDA**, apresenta sua demanda recursal para que esta Comissão Permanente de Licitação a conheça e julgue-a.

Art. 109. Dos atos da Administração decorrentes da aplicação desta Lei cabem:

I - recurso, no prazo de 5 (cinco) dias úteis a contar da intimação do ato ou da lavratura da ata, nos casos de:

a) habilitação ou inabilitação do licitante;

II - representação, no prazo de 5 (cinco) dias úteis da intimação da decisão relacionada com o objeto da licitação ou do contrato, de que não caiba recurso hierárquico;

(...)

Ao presidente da Comissão Permanente de Licitação cabe receber os recursos e poderá reconsiderar sua decisão em 5 (cinco) dias úteis (art. 109, §4º, Lei 8666).

Superado o prazo para juízo de reconsideração, os autos sobem para a autoridade competente proferir decisão definitiva em 5 (cinco) dias úteis (art. 109, §4º, Lei 8666);

O efeito dos recursos é suspensivo.

PHOENIX EMPREENDIMENTOS E SERVIÇOS



SERVIÇOS

phoenixempredimentos@outlook.com

Ao presidente da Comissão Permanente de Licitação exige-se dar publicidade informativa da abertura do contraditório e ampla defesa, dando franquia dos autos e prazo de 5 dias úteis. Não podendo começar a correr prazo sem que os autos estejam completos.

O recurso deverá ser comunicado aos demais licitantes que poderão impugná-lo em 5 dias úteis (§3º do art. 109).



DO FATO

Aos vinte e um dias do mês de julho de 2023, às 10h30, a PHOENIX EMPREENDIMENTOS E SERVIÇOS LTDA, compareceu à abertura do certame Tomada de Preços nº. 008/2024 na Sala de Reuniões da Comissão Permanente de Licitação da Prefeitura Municipal de Sítio Novo - MA, tendo como objeto a "Contratação De Empresa Especializada Para a Revitalização Do Parque De Vaquejada Protásio José Marinho Na Sede Do Município De Sítio Novo - MA."

Após a apreciação das Documentações de Habilitação das licitantes participantes, esta Comissão Permanente de Licitação decidiu-se pela suspensão dos trabalhos e publicação do julgamento da análise das mesmas no Diário Oficial do município *a posteriori*.

Aos seis dias do mês corrente foi publicado o resultado do julgamento supracitado, onde está Recorrente foi considerada INABILITADA do processo licitatório em epígrafe.

Não concordando com o motivo da sua inabilitação, a PHOENIX EMPREENDIMENTOS E SERVIÇOS LTDA, convicta da legalidade do princípio de AMPLA DEFESA, apresenta a sua demanda recursal para que seja julgada imparcialmente não ensejando, assim, questionamentos quanto à lisura desta Comissão Permanente de Licitação e deste certame.

PHOENIX EMPREENDIMENTOS E SERVIÇOS LTDA-ME Rua do Cajui nº letra B Cajui -
Cantanhede - MA

CNPJ: 31.457.905/0001-19 Inscrição Estadual: 12.575.507-4

PHOENIX EMPREENDIMENTOS E SERVIÇOS



phoenixempredimentos@outlook.com



III - DAS ALEGAÇÕES

Segundo esta Comissão Permanente de Licitação, a empresa PHOENIX EMPREENDIMENTOS E SERVIÇOS LTDA foi considerada inabilitada por não atender ao quantitativo mínimo exigido na Qualificação Técnica Operacional do instrumento convocatório supracitado e incompatibilidade dos Atestados de Capacidade Técnica apresentados pó está Recorrente. Vejamos:



PHOENIX EMPREENDIMENTOS E SERVIÇOS LTDA, - conforme análise feita pelo setor de engenharia do município - a empresa não atende ao quantitativo mínimo exigido no objeto desta licitação (art. 30, inc. I, § 1º da Lei nº 8.666/93 e Súmula nº 263/TCU), conforme item 8.3.1., alínea "1" do Edital; BETA CONSTRUTORA E LOCAÇÕES EIRELI, - conforme análise feita pelo setor de engenharia do município - a empresa não atende ao quantitativo mínimo exigido no objeto desta licitação (art. 30, inc. I, § 1º da Lei nº 8.666/93 e Súmula nº 263/TCU), conforme item 8.3.1., alínea "1" do Edital; F S S RANGEL LTDA, - conforme análise feita pelo setor de engenharia do município - a empresa não atende ao quantitativo mínimo exigido no objeto desta licitação (art. 30, inc. I, § 1º da Lei nº 8.666/93 e Súmula nº 263/TCU), conforme item 8.3.1., alínea "1" do Edital; W C SERVIÇOS E EMPREENDIMENTOS, - conforme análise feita pelo setor de engenharia do município - a

PHOENIX EMPREENDIMENTOS E SERVIÇOS



phoenixempredimentos@outlook.com

ANÁLISE DE QUALIFICAÇÃO TÉCNICA-OPERACIONAL - Tomada de Preço - Nº 008/2023 - CPL.

ANÁLISE DE QUALIFICAÇÃO TÉCNICA-OPERACIONAL TOMADA DE PREÇO (TP) Nº 008/2023 OBJETO: REVITALIZAÇÃO DO PARQUE DE VAQUEJADA PROTÁSIO JOSÉ MARINHO NA SEDE DO MUNICÍPIO DE SÍTIO NOVO - MA. EMPRESAS ANALISADAS: 1 - PHOENIX EMPREENDIMENTOS E SERVIÇOS LTDA-ME; CNPJ N.º: 31.457.905/0001-19; Atestados/Declarações de Capacidade Técnica Operacional da licitante, NÃO SÃO compatíveis com o objeto desta licitação, comprovando que a licitante NÃO tem capacidade para execução de obras e/ou serviços com características semelhantes e de complexidade operacionais equivalentes ou superiores ao objeto desta licitação (art. 30, inc. I, § 1º da Lei nº 8.666/93), NÃO abrangendo as parcelas de maior relevância e valor significativo do objeto da licitação, com base no projeto básico de engenharia, nos termos do item "1" do Edital. 2 - NASCIMENTO SILVA EMPREENDIMENTOS

Sabemos que a doutrina e a legislação prevêem a exigência de comprovação de qualificação técnica operacional cujos requisitos estão inseridos no artigo 30, inciso II e §§ 1ª e seguintes da Lei Geral de Licitações.

"Art. 30. A documentação relativa à qualificação técnica

II - comprovação de aptidão para **desempenho de atividade pertinente e compatível em características**, quantidades e prazos com o objeto da licitação, e indicação das instalações e do aparelhamento e do pessoal técnico adequados e disponíveis para a realização do objeto da licitação, **bem como da qualificação de cada um dos membros da equipe técnica que se responsabilizará pelos trabalhos;**"

Diante de sua relevância, o tema ainda é tratado pela nossa Constituição Federal no artigo 37, inciso XXI onde é estabelecido os limites e condições das exigências das qualificações tanto técnicas como econômicas, que devem estar restritas apenas àquelas indispensáveis à garantia do cumprimento das obrigações atinentes à contratação objeto de licitação.

"XXI - ressalvados os casos especificados na legislação, as obras, serviços, compras e alienações serão contratados mediante processo de licitação pública que assegure igualdade de condições a todos os concorrentes, com cláusulas que estabeleçam obrigações de pagamento, mantidas as condições efetivas da proposta, nos termos da lei, o **qual somente permitirá as exigências de qualificação técnica e econômica indispensáveis à garantia do cumprimento das obrigações.**"

PHOENIX EMPREENDIMENTOS



SERVIÇOS

phoenixempredimentos@outlook.com

Portanto, pela leitura da legislação pertinente ao tema verifica-se que os atestados de capacidade técnica devem conter a exigência de seu conteúdo adstrita ao objeto licitado, e por isso, visam aferir, se a licitante, na prática, conseguirá apresentar um desempenho **minimamente satisfatório** quanto à prestação do serviço a ser contratado.

A jurisprudência atual sedimentou entendimento pacificado no sentido de que a exigência dos quantitativos dos atestados aptos a comprovarem a capacitação técnica devem respeitar o limite de exigência mínima de **até 50%** dos quantitativos dos itens da obra ou do serviço licitado. É o que pode ser verificado pela Súmula 263 do TCU e demais acórdãos abaixo colacionados:

"Para a comprovação da capacidade técnico-operacional das licitantes, e desde que limitada, simultaneamente, as parcelas de maior relevância e valor significativo do objeto a ser contratado, é **legal a exigência de comprovação da execução dos quantitativos mínimos em obras ou serviços com características semelhantes, devendo essa exigência guardar proporção com a dimensão e a complexidade do objeto a ser executado.**"

"É **irregular a exigência em licitação de comprovação de capacidade técnico-operacional em percentual mínimo superior a 50% dos quantitativos** dos itens de maior relevância da obra ou serviço, salvo em casos excepcionais, cujas justificativas deverão estar tecnicamente explicitadas no processo administrativo anterior ao lançamento do respectivo edital, ou no próprio edital e seus anexos.

Acórdão 3104/2013-Plenário - Relator Valmir Campelo"

"É cabível a exigência de atestado de capacitação técnico-profissional e **técnico-operacional desde que a comprovação se limite às parcelas de maior relevância e valor significativo do objeto licitado. As duas condições devem ser obedecidas simultaneamente.**

Acórdão 1771/2007-Plenário | Relator: Raimundo CARREIRO"

Apesar das previsões legais e dos entendimentos jurisprudenciais, a Comissão ao inabilitar a empresa licitante, desvirtuou-se do ponto fulcral da discussão, bem como da própria essência de ser do enunciado contido na Súmula 263 do TCU que claramente

PHOENIX EMPREENDIMENTOS E SERVIÇOS



phoenixempredimentos@outlook.com

determina que a exigência editalícia deve **"guardar proporção com a dimensão e a complexidade do objeto a ser executado."**

Veja que para determinar a exigência quanto à comprovação da qualificação técnica-operacional a Administração Pública deve atender diversos parâmetros previstos em lei e na jurisprudência correlata, quais sejam:

- 1) Se limitar às parcelas de maior relevância e valor significativo do objeto licitado;
- 2) Definir a exigência dos quantitativos mínimos para comprovação em observância ao limite de ATÉ 50% dos quantitativos constantes dos itens editalícios passíveis de comprovação.

Portanto, apenas após a conjugação dos requisitos acima, especificados, é que a Administração Pública pode proceder à exigência da comprovação da qualificação técnica-operacional das empresas licitantes ou técnica-profissional dos responsáveis técnicos, se mostrando como verdadeiro limite ao seu poder discricionário na formulação dos requisitos do instrumento convocatório das licitações. Estas exigências não podem se desvirtuar da finalidade da licitação, devendo ser proporcional com a dimensão e a complexidade do objeto a ser executado.

A empresa PHOENIX EMPREENDIMENTOS E SERVIÇOS LTDA, por meio dos seus Atestados de Capacidade Técnica apresentados, além de atingir os quantitativos mínimos exigidos na forma da Lei, demonstrou a sua capacidade técnica pra a execução do objeto desta licitação através da compatibilidade dos serviços executados por esta Licitante e por seu responsável técnico. A Recorrente apresentou Acervos Técnicos profissional e operacional que comprovam a execução de serviços equivalentes e complexos nos quesitos tecnológico e operacional, atendendo assim ao que determina a própria Lei 8.666/93 quando permite a comprovação mediante prestação de serviços similares **de complexidade tecnológica e operacional equivalente ou superior**. Vejamos:

PHOENIX EMPREENDIMENTOS E SERVIÇOS



SERVIÇOS

phoenixempredimentos@outlook.com




PHOENIX

PHOENIX EMPREENDIMENTOS E SERVIÇOS



phoenixempredimentos@outlook.com

Página 1/7

 **Certidão de Acervo Técnico - CAT**
Resolução N° 1025 de 30 de Outubro de 2009
Resolução N° 218 de 29 de Junho de 1973

CREA-MA

CAT COM REGISTRO DE ATESTADO
821084/2019
Atividade concluída

Conselho Regional de Engenharia e Agronomia do Estado do Maranhão

CERTIFICAMOS, em cumprimento ao disposto na Resolução n° 1.025, de 30 de outubro de 2009, do Confea, que consta dos assentamentos deste Conselho Regional de Engenharia e Agronomia do Estado do Maranhão - Crea-MA, o Acervo Técnico do profissional **LUIS EDUARDO FERREIRA COSTA** referente à(s) Anotação(ões) de Responsabilidade Técnica - ART abaixo discriminada(s):

Profissional: **LUIS EDUARDO FERREIRA COSTA**
Registro: **1117848051MA** RNP: **1117848051**
Título profissional: **ENGENHEIRO CIVIL**

Número da ART: **MA20190284913** Tipo de ART: **OBRA / SERVIÇO** Registrada em: **18/09/2019** Baixada em: **03/10/2019**
Forma de registro: **INICIAL** Participação técnica: **INDIVIDUAL**
Empresa contratada: **L E F COSTA EIRELI**

Contratante: **POSTO ARCOIRIS LTDA - ME** CPF/CNPJ: **11.333.172/0001-01**
Endereço do contratante: **AVENIDA DOMINGO SERTÃO** Nº: **2607**
Complemento: Bairro: **SANTA MARIA**
Cidade: **PASTOS BONS** UF: **MA** CEP: **65870000**
Correio: **03112018** Celebrado em: **01/05/2019**
Valor do contrato: **R\$ 410.000,00** Tipo de contratante: **Pessoa Jurídica de Direito Privado**
Ação Institucional: **Outros**
Endereço da obra/serviço: **AVENIDA DOMINGO SERTÃO** Nº: **2607**
Complemento: Bairro: **SANTA MARIA**
Cidade: **PASTOS BONS** UF: **MA** CEP: **65870000**
Data de início: **03/05/2018** Conclusão efetiva: **01/11/2019**
Finalidade: **SEM DEFINIÇÃO**
Proprietário: **POSTO ARCOIRIS LTDA - ME** CPF/CNPJ: **11.333.172/0001-01**

Atividade Técnica: **7 - EXECUÇÃO #A0107 - EDIFÍCIOS DE ALVENARIA P/ FINS COMERCIAIS 53 - EXECUÇÃO 249,10 metro quadrado; 7 - EXECUÇÃO #A0302 - ESTRUTURA METÁLICA 53 - EXECUÇÃO 15770,25 metro quadrado; 7 - EXECUÇÃO #A0307 - CONCRETO USINADO 53 - EXECUÇÃO 305,28 metro quadrado; 7 - EXECUÇÃO #A0507 - PAVIMENTAÇÃO DE CONCRETO 53 - EXECUÇÃO 2250,32 metro quadrado; 7 - EXECUÇÃO #A0509 - PAVIMENTAÇÃO DE PARALELEPÍPEDOS 53 - EXECUÇÃO 1120,00 metro quadrado.**

----- Observações -----
Ampliação e Reforma

----- Informações Complementares -----

CERTIFICAMOS, finalmente, que se encontra vinculado a presente Certidão de Acervo Técnico - CAT, o atestado contendo 6 folha(s), expedido pelo contratante da obra/serviço, a quem cabe a responsabilidade pela veracidade e exatidão das informações nele constantes.

Certidão de Acervo Técnico n° 821084/2019
17/10/2019, 09:37
7Z1Wz

A Certidão de Acervo Técnico (CAT) à qual o atestado está vinculado constituirá prova da capacidade técnico-profissional da pessoa jurídica somente se o responsável técnico indicado estiver ou venha a ser integrado ao seu quadro técnico por meio de declaração entregue no momento da habilitação ou da entrega das propostas.

Certificamos que se encontra vinculado a presente CAT o atestado apresentado em cumprimento à Lei n° 8.806/93, expedido pela pessoa jurídica contratante, a quem cabe a responsabilidade pela veracidade e exatidão das informações nele constantes. E de responsabilidade deste Conselho a verificação da atividade profissional em conformidade com a Lei n° 5.194/66 e Resoluções do Conselho Federal de Engenharia e Agronomia - CONFEA.


Esta certidão perderá a validade, caso ocorra qualquer alteração posterior dos elementos cadastrais nela contidos.

Fiz(em) Excluído(s), no entanto, o(s) serviço(s) e/ou atribuição(s) não constam ao(s) profissional(is) em questão.

A autenticidade desta Certidão pode ser verificada em: <https://crea-ma.stac.com.br/publico/>, com a chave: 7Z1Wz

Conselho Regional de Engenharia e Agronomia do Estado do Maranhão
Rua 28 de Julho, n° 214, Centro, São Luís/MA
Tel. + 55 (98) 2106-8300 Fax. + 55 (98) 2106-8300 E-mail: faleconfece@creama.org.br

CREA-MA
Impresso em: 18/09/2021, às 22:10



PHOENIX EMPREENDIMENTOS E SERVIÇOS



phoenixempredimentos@outlook.com



ESTADO DO MARANHÃO
PREFEITURA MUNICIPAL DE SÃO ROBERTO - MA


ATESTADO DE CAPACIDADE TÉCNICA

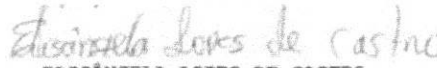
ATESTAMOS PARA OS DEVIDOS FINS DE DIREITO, E A QUEM INTERESSAR POSSA QUE A EMPRESA: PHOENIX EMPREENDIMENTOS E SERVIÇOS LTDA-ME, CNPJ: 31.457.905/0001-19, LOCALIZADA NA RUA PRINCIPAL DO CAJUI Nº 10 LETRA B, BAIRRO: CAJUI - CANTANHEDE-MA, QUE A EMPRESA EXECUTOU DE FORMA SATISFATORIA OS SERVIÇOS DE REFORMA DA UNIDADE ESCOLAR: UNIDADE INTEGRADA GASTÃO VIEIRA E CUMPRIU TODAS AS CLÁUSULAS CONTRATUAIS DA TOMADA DE PREÇOS Nº 013/2021, NO MUNICÍPIO DE SÃO ROBERTO DO MARANHÃO.

SEGUE ABAIXO OS DADOS DA OBRA EXECUTADA:

- OBRA: SERVIÇOS DE REFORMA DA UNIDADE ESCOLAR :UNIDADE INTEGRADA GASTÃO VIEIRA. REFERENTE A TOMADA DE PREÇOS Nº 013/2021. CONTRATO Nº 001/TP/013/2021 - PROCESSO ADMINISTRATIVO Nº 117/2021.
- LOCAL DA OBRA: MUNICÍPIO DE SÃO ROBERTO -MA
- PRAZO DE EXECUÇÃO: DE : 23/12/2021 A 23/02/2022.
- PERÍODO DE EXECUÇÃO: DE: 23/12/2021 A 23/02/2022. CONTRATANTE: PREFEITURA MUNICIPAL DE SÃO ROBERTO - SECRETARIA MUN. DE EDUCAÇÃO
- CNPJ: 01.612.348/0001-00
- CONTRATADO: PHOENIX EMPREENDIMENTOS E SERVIÇOS LTDA-ME CNPJ: 31.457.905/0001-19
- RESPONSÁVEL TÉCNICO: RICARDO NASCIMENTO GOMES
- RNP: 1116712024
- DESCRIÇÃO DOS SERVIÇOS: SERVIÇOS DE REFORMA DA UNIDADE ESCOLAR: CENTRO DE ENSINO ANTONIA PEREIRA DA SILVA.
- SECRETÁRIA DE EDUCAÇÃO: ELISÂNGELA LOPES DE CASTRO CPF: 769.789.663-04 -DECRETO MUNICIPAL DE NOMEAÇÃO: Nº 001/2021, 004/2021
- ENGENHEIRO FISCAL CONTRATANTE: BENEDITO LEBRE SOARES-CREA Nº 1107602572

SÃO ROBERTO-MA , 25 DE FEVEREIRO DE 2022.


Benedito Lebre Soares
CREA Nº 1107602572
ENGENHEIRO FISCAL


ELISÂNGELA LOPES DE CASTRO
SECRETÁRIA MUNICIPAL DE EDUCAÇÃO
NESTE ATO AMPARADO PELO DECRETO
MUNICIPAL Nº 001/2021 E 004/2021.
CPF: 769.789.663-04

Praça Dois Poderes, s/n, Centro, São Roberto - MA

PH



v3.6 - DALTIN Blockchain Documentos Digitais e Serviços Ltda EPP certifica em 02/03/2023 11:36:30 que o documento de hash (394A-256) 816e72e4d0a1e7e4e9d4254e811e1c2a4d9969d9e4d5e5fac3b95a550e4836 foi validado em 02/03/2023 11:31:05 através da transação Blockchain de hash 7292344a3ae8796029d46236c33b24ee98880e8795d4344484f4ae452e e pode ser verificado em <https://www.daltin.com.br/Verifica> (PID: 117960)



jui -

PHOENIX EMPREENDIMENTOS E SERVIÇOS



phoenixempredimentos@outlook.com

Também acreditamos que todo processo licitatório deve ser regido com a finalidade da busca da proposta mais vantajosa para a administração, da garantia da isonomia, da competitividade e a promoção do interesse público como expressa o Art. 3º, § 1º da Lei 8.666/93:

Art. 3º. A licitação destina-se a garantir a observância do princípio constitucional da isonomia, a seleção da proposta mais vantajosa para a administração e a promoção do desenvolvimento nacional sustentável e será processada e julgada em estrita conformidade com os princípios básicos da legalidade, da impessoalidade, da moralidade, da igualdade, da publicidade, da probidade administrativa, da vinculação ao instrumento convocatório, do julgamento objetivo e dos que lhes são correlatos. (Redação dada pela Lei nº 12.349, de 2010) (Regulamento)

§ 1º É vedado aos agentes públicos:

I - admitir, prever, incluir ou tolerar, nos atos de convocação, cláusulas ou condições que comprometam, restrinjam ou frustrem o seu caráter competitivo, inclusive nos casos de sociedades cooperativas, e estabeleçam preferências ou distinções em razão da naturalidade, da sede ou domicílio dos licitantes ou de qualquer outra circunstância impertinente ou irrelevante para o específico objeto do contrato...

Neste sentido, é clara a lição de Marçal Justen Filho:

“O tratamento isonômico visa a assegurar a escolha da proposta mais adequada, dotada de maior vantajosidade. O que não se admite é a fixação de regras discriminatórias que impeçam a seleção da proposta dotada de maior vantajosidade. Portanto, isonomia e vantajosidade se integram de modo harmônico como fins a que se norteia a licitação.”

Trazendo situações “análogas” julgadas pelo Tribunal de Contas da União e pelo Superior Tribunal de Justiça:

Não significa que a Administração deva ser ‘formalista’ a ponto de fazer exigências inúteis ou desnecessárias à licitação, como também não quer dizer que se deva anular o procedimento ou julgamento, ou inabilitar licitantes, ou desclassificar

PHOENIX EMPREENDIMENTOS E SERVIÇOS



phoenixempredimentos@outlook.com

propostas diante de simples omissões ou irregularidades na documentação ou na proposta, desde que tais omissões ou irregularidades sejam irrelevantes e não causem prejuízos à Administração ou aos concorrentes.”

(Tribunal de Contas da União - Decisão 570/1992 – Plenário – Relator Ministro Bento José Bugarin – Julgado em 02/12/1992 – Data da Publicação 29/12/1992)

“É certo que não pode a Administração, em nenhuma hipótese, fazer exigências que frustrem o caráter competitivo do certame, mas sim garantir ampla participação na disputa licitatória, possibilitando o maior número possível de concorrentes, desde que tenham qualificação técnica e econômica para garantir o cumprimento das obrigações.”

“O interesse público reclama o maior número de concorrentes, configurando ilegalidade a exigência prevista na lei básica de regência e com interpretação de cláusulas editalícias impondo condição excessiva para habilitação.”

(Resp 474.781/DF, Rel. Ministro Franciulli Neto, Segunda turma, julgado em 08/04/2003, DJ 12/05/2003, p. 297)

Nesse sentido, também é o voto da Desembargadora Maria Inês Gaspar:

“Ademais, a licitação deve ser presidida pelo princípio maior da competitividade, pois o que se pretende, a final, é a mais ampla participação de todos os interessados, a fim de ser possibilitado encontrar a proposta mais vantajosa para o erário e o interesse público.”

“O ato convocatório há de estabelecer regras para a seleção da proposta mais vantajosa para a Administração, não se admitindo cláusulas desnecessárias ou inadequadas, que restrinjam o caráter competitivo do certame.”

(Acórdão 1745/2009 - Plenário)

IV - DO PEDIDO

PHOENIX EMPREENDIMENTOS E SERVIÇOS




phoenixempredimentos@outlook.com



Em face ao exposto, requeremos que seja **DEFERIDA** a presente demanda recursal da empresa PHOENIX EMPREENDIMENTOS E SERVIÇOS LTDA, julgando-a procedente, com efeito para:

A reversão da decisão desta Comissão Permanente de Licitação em favor da PHOENIX EMPREENDIMENTOS E SERVIÇOS LTDA com a sua **HABILITAÇÃO** e que a mesma possa apresentar a sua Proposta de Preços no decorrer do processo licitatório **Tomada de Preços nº. 008/2023 – CPI**

Nestes termos, pede deferimento.



PHOENIX



Cantanhede – MA, 12 de julho de 2023.

PHOENIX EMPREENDIMENTOS E SERVIÇOS



phoenixempredimentos@outlook.com



**SIGLEIDY
ABREU GOMES**
64116514349

Assinado digitalmente por SIGLEIDY ABREU GOMES:
64116514349
DN: C=BR, O=ICP-Brasil, OU=AC SOLUTI Múltipla v5,
OU=33416079000185, OU=Videoconferencia,
OU=Certificacao PF A1, CN=SIGLEIDY ABREU GOMES:
64116514349
Razão: Eu sou o autor deste documento
Localização:
Data: 2023-07-13 09:56:19
Foxit Reader Versão: 9.3.0

SIGLEIDY ABREU GOMES
Sócio-Administrador



PHOENIX

RE: Recurso PHOENIX

CPL SÍTIO NOVO MA <cplsitionovoma@outlook.com>

Qui, 13/07/2023 14:54

Para:FRANCISCO DINIZ DA SILVA <chicaositionovo2017@hotmail.com>

Boa tarde,



Acusamos recebimento deste, bem como serão tomadas as medias cabíveis.

O resultado do julgamento deste será devidamente divulgado no Diário Oficial do Município em data oportuna.

Att.,

**Comissão Permanente de Licitações
Sítio Novo-MA**

De: FRANCISCO DINIZ DA SILVA <chicaositionovo2017@hotmail.com>

Enviado: quinta-feira, 13 de julho de 2023 14:34

Para: cpl sitio novo <cplsitionovoma@outlook.com>

Assunto: Recurso PHOENIX

Boa tarde,

Segue anexo recurso administrativo da licitante Phoenix Empreendimentos e Serviços LTDA na Tomada de Preços nº 008/2023.

Favor acusar o recebimento.

Atenciosamente,

FRANCISCO DINIZ DA SILVA
Advogado OAB/MA 17397

PHOENIX EMPREENDIMENTOS E SERVIÇOS

SERVIÇOS



phoenixempredimentos@outlook.com

Ilm.^a Sr.^a ANNA CECÍLIA DINIZ SILVA FRANCELINO

Presidente da Comissão Permanente de Licitação da Prefeitura Municipal de Sítio Novo - MA

RECURSO ADMINISTRATIVO

REF.: TOMADA DE PREÇOS Nº 001/2023 - CPL

OBJETO: “Contratação De Empresa Especializada Para a Revitalização Do Parque De Vaquejada Protásio José Marinho Na Sede Do Município De Sítio Novo – MA.”

PHOENIX EMPREENDIMENTOS E SERVIÇOS LTDA, pessoa jurídica de direito privado, inscrita no CNPJ nº 31.457.905/0001-19, com sede na Rua do Cajui, nº 10, Letra B, Cajui, Cantanhede - MA, por intermédio de seu representante legal o Sr. SIGLEIDY ABREU GOMES, portador da Carteira de Identidade nº 23267194-0 SSP-MA e do CPF nº 641.165.143-49, vem, com fundamento nos Arts. 5^o1, XXXIV² e LV, art. 37³ XXI⁴, ambos da Constituição Federal, combinados com as determinações contidas no art. 109 da Lei 8.666,

¹ Art. 5º Todos são iguais perante a lei, sem distinção de qualquer natureza, garantindo-se aos brasileiros e aos estrangeiros residentes no País a inviolabilidade do direito à vida, à liberdade, à igualdade, à segurança e à propriedade, nos termos seguintes:

² XXXIV - são a todos assegurados, independentemente do pagamento de taxas:

a) o direito de petição aos Poderes Públicos em defesa de direitos ou contra ilegalidade ou abuso de poder;

³ Art. 37. A administração pública direta e indireta de qualquer dos Poderes da União, dos Estados, do Distrito Federal e dos Municípios obedecerá aos princípios de legalidade, impessoalidade, moralidade, publicidade e eficiência e, também, ao seguinte:

⁴ XXI - ressalvados os casos especificados na legislação, as obras, serviços, compras e alienações serão contratados mediante processo de licitação pública que assegure igualdade de condições a todos os concorrentes, com cláusulas que estabeleçam obrigações de pagamento, mantidas as condições efetivas da proposta, nos termos da lei, o qual somente permitirá as exigências de qualificação técnica e econômica indispensáveis à garantia do cumprimento das obrigações.

PHOENIX EMPREENDIMENTOS E SERVIÇOS



phoenixempredimentos@outlook.com

de 21 de junho de 1993 (Lei das Licitações) e demais dispositivos legais pertinentes à matéria, perante V. Senhoria, interpor RECURSO ADMINISTRATIVO contra a resolução proferida por esta Comissão Permanente de Licitação, que a "INABILITOU" deste referido certame.

I - DA TEMPESTIVIDADE

O presente Recurso Administrativo é plenamente TEMPESTIVO, uma vez que o Resultado do Julgamento de Habilitação do certame supracitado se deu no dia 06 de julho do ano corrente. Sendo o prazo legal para a apresentação deste de 5 (cinco) dias úteis, segundo expressa o Art. 109 da Lei 8.666/93, findando-o, porém, no dia 13 de julho de 2023. Desta forma, a **PHOENIX EMPREENDIMENTOS E SERVIÇOS LTDA**, apresenta sua demanda recursal para que esta Comissão Permanente de Licitação a conheça e julgue-a.

Art. 109. Dos atos da Administração decorrentes da aplicação desta Lei cabem:

I - recurso, no prazo de 5 (cinco) dias úteis a contar da intimação do ato ou da lavratura da ata, nos casos de:

a) habilitação ou inabilitação do licitante;

II - representação, no prazo de 5 (cinco) dias úteis da intimação da decisão relacionada com o objeto da licitação ou do contrato, de que não caiba recurso hierárquico;

(...)

Ao presidente da Comissão Permanente de Licitação cabe receber os recursos e poderá reconsiderar sua decisão em 5 (cinco) dias úteis (art. 109, §4º, Lei 8666).

Superado o prazo para juízo de reconsideração, os autos sobem para a autoridade competente proferir decisão definitiva em 5 (cinco) dias úteis (art. 109, §4º, Lei 8666);

O efeito dos recursos é suspensivo.

PHOENIX EMPREENDIMENTOS E SERVIÇOS



phoenixempredimentos@outlook.com

Ao presidente da Comissão Permanente de Licitação exige-se dar publicidade informativa da abertura do contraditório e ampla defesa, dando franquia dos autos e prazo de 5 dias úteis. Não podendo começar a correr prazo sem que os autos estejam completos.

O recurso deverá ser comunicado aos demais licitantes que poderão impugná-lo em 5 dias úteis (§3º do art. 109).



Aos vinte e um dias do mês de julho de 2023, às 10h30, a PHOENIX EMPREENDIMENTOS E SERVIÇOS LTDA, compareceu à abertura do certame Tomada de Preços nº. 008/2024 na Sala de Reuniões da Comissão Permanente de Licitação da Prefeitura Municipal de Sítio Novo - MA, tendo como objeto a "Contratação De Empresa Especializada Para a Revitalização Do Parque De Vaquejada Protásio José Marinho Na Sede Do Município De Sítio Novo - MA."

Após a apreciação das Documentações de Habilitação das licitantes participantes, esta Comissão Permanente de Licitação decidiu-se pela suspensão dos trabalhos e publicação do julgamento da análise das mesmas no Diário Oficial do município *a posteriori*.

Aos seis dias do mês corrente foi publicado o resultado do julgamento supracitado, onde está Recorrente foi considerada INABILITADA do processo licitatório em epígrafe.

Não concordando com o motivo da sua inabilitação, a PHOENIX EMPREENDIMENTOS E SERVIÇOS LTDA, convicta da legalidade do princípio de AMPLA DEFESA, apresenta a sua demanda recursal para que seja julgada imparcialmente não ensejando, assim, questionamentos quanto à lisura desta Comissão Permanente de Licitação e deste certame.

PHOENIX EMPREENDIMENTOS E SERVIÇOS



phoenixempredimentos@outlook.com



III - DAS ALEGAÇÕES

Segundo esta Comissão Permanente de Licitação, a empresa PHOENIX EMPREENDIMENTOS E SERVIÇOS LTDA foi considerada inabilitada por não atender ao quantitativo mínimo exigido na Qualificação Técnica Operacional do instrumento convocatório supracitado e incompatibilidade dos Atestados de Capacidade Técnica apresentados pó está Recorrente. Vejamos:



PHOENIX EMPREENDIMENTOS E SERVIÇOS LTDA, - conforme análise feita pelo setor de engenharia do município - a empresa não atende ao quantitativo mínimo exigido no objeto desta licitação (art. 30, inc. I, § 1º da Lei nº 8.666/93 e Súmula nº 263/TCU), conforme item 8.3.1., alínea "I" do Edital; BETA CONSTRUTORA E LOCAÇÕES EIRELI, - conforme análise feita pelo setor de engenharia do município - a empresa não atende ao quantitativo mínimo exigido no objeto desta licitação (art. 30, inc. I, § 1º da Lei nº 8.666/93 e Súmula nº 263/TCU), conforme item 8.3.1., alínea "I" do Edital; F S S RANGEL LTDA, - conforme análise feita pelo setor de engenharia do município - a empresa não atende ao quantitativo mínimo exigido no objeto desta licitação (art. 30, inc. I, § 1º da Lei nº 8.666/93 e Súmula nº 263/TCU), conforme item 8.3.1., alínea "I" do Edital; W C SERVIÇOS E EMPREENDIMENTOS, - conforme análise feita pelo setor de engenharia do município - a

PHOENIX EMPREENDIMENTOS E SERVIÇOS



phoenixempredimentos@outlook.com

ANÁLISE DE QUALIFICAÇÃO TÉCNICA-OPERACIONAL - Tomada de Preço - Nº 008/2023 - CPL.

ANÁLISE DE QUALIFICAÇÃO TÉCNICA-OPERACIONAL TOMADA DE PREÇO (TP) Nº 008/2023 OBJETO: REVITALIZAÇÃO DO PARQUE DE VAQUEJADA PROTÁSIO JOSÉ MARINHO NA SEDE DO MUNICÍPIO DE SÍTIO NOVO - MA. EMPRESAS ANALISADAS: 1 - PHOENIX EMPREENDIMENTOS E SERVIÇOS LTDA-ME; CNPJ N °: 31.457.905/0001-19; Atestados/Declarações de Capacidade Técnica Operacional da licitante, NÃO SÃO compatíveis com o objeto desta licitação, comprovando que a licitante NÃO tem capacidade para execução de obras e/ou serviços com características semelhantes e de complexidade operacionais equivalentes ou superiores ao objeto desta licitação (art. 30, inc. I, § 1º da Lei nº 8.666/93), NÃO abrangendo as parcelas de maior relevância e valor significativo do objeto da licitação, com base no projeto básico de engenharia, nos termos do item "1" do Edital. 2 - NASCIMENTO SILVA EMPREENDIMENTOS

Sabemos que a doutrina e a legislação prevêem a exigência de comprovação de qualificação técnica operacional cujos requisitos estão inseridos no artigo 30, inciso II e §§ 1ª e seguintes da Lei Geral de Licitações.

"Art. 30. A documentação relativa à qualificação técnica

II - comprovação de aptidão para **desempenho de atividade pertinente e compatível em características**, quantidades e prazos com o objeto da licitação, e indicação das instalações e do aparelhamento e do pessoal técnico adequados e disponíveis para a realização do objeto da licitação, **bem como da qualificação de cada um dos membros da equipe técnica que se responsabilizará pelos trabalhos;**"

Diante de sua relevância, o tema ainda é tratado pela nossa Constituição Federal no artigo 37, inciso XXI onde é estabelecido os limites e condições das exigências das qualificações tanto técnicas como econômicas, que devem estar restritas apenas àquelas indispensáveis à garantia do cumprimento das obrigações atinentes à contratação objeto de licitação.

"XXI - ressalvados os casos especificados na legislação, as obras, serviços, compras e alienações serão contratados mediante processo de licitação pública que assegure igualdade de condições a todos os concorrentes, com cláusulas que estabeleçam obrigações de pagamento, mantidas as condições efetivas da proposta, nos termos da lei, o qual **somente permitirá as exigências de qualificação técnica e econômica indispensáveis à garantia do cumprimento das obrigações.**"

PHOENIX EMPREENDIMENTOS E SERVIÇOS



phoenixempredimentos@outlook.com

Portanto, pela leitura da legislação pertinente ao tema verifica-se que os atestados de capacidade técnica devem conter a exigência de seu conteúdo adstrita ao objeto licitado, e por isso, visam aferir, se a licitante, na prática, conseguirá apresentar um desempenho **minimamente satisfatório** quanto à prestação do serviço a ser contratado.

A jurisprudência atual sedimentou entendimento pacificado no sentido de que a exigência dos quantitativos dos atestados aptos a comprovarem a capacitação técnica devem respeitar o limite de exigência mínima de **até 50%** dos quantitativos dos itens da obra ou do serviço licitado. É o que pode ser verificado pela Súmula 263 do TCU e demais acórdãos abaixo colacionados:

"Para a comprovação da capacidade técnico-operacional das licitantes, e desde que limitada, simultaneamente, às parcelas de maior relevância e valor significativo do objeto a ser contratado, é **legal a exigência de comprovação da execução dos quantitativos mínimos em obras ou serviços com características semelhantes, devendo essa exigência guardar proporção com a dimensão e a complexidade do objeto a ser executado.**"

"É **irregular a exigência em licitação de comprovação de capacidade técnico-operacional em percentual mínimo superior a 50% dos quantitativos** dos itens de maior relevância da obra ou serviço, salvo em casos excepcionais, cujas justificativas deverão estar tecnicamente explicitadas no processo administrativo anterior ao lançamento do respectivo edital, ou no próprio edital e seus anexos.

Acórdão 3104/2013-Plenário - Relator: Valmir Campelo"

"É cabível a exigência de atestado de capacitação técnico-profissional e **técnico-operacional desde que a comprovação se limite às parcelas de maior relevância e valor significativo do objeto licitado. As duas condições devem ser obedecidas simultaneamente.**

Acórdão 1771/2007-Plenário | Relator: Raimundo CARREIRO"

Apesar das previsões legais e dos entendimentos jurisprudenciais, a Comissão ao inabilitar a empresa licitante, desvirtuou-se do ponto fulcral da discussão, bem como da própria essência de ser do enunciado contido na Súmula 263 do TCU que claramente

PHOENIX EMPREENDIMENTOS E SERVIÇOS



phoenixempreendimentos@outlook.com

determina que a exigência editalícia deve **"guardar proporção com a dimensão e a complexidade do objeto a ser executado."**

Veja que para determinar a exigência quanto à comprovação da qualificação técnica-operacional a Administração Pública deve atender diversos parâmetros previstos em lei e na jurisprudência correlata, quais sejam:

- 1) Se limitar às parcelas de maior relevância e valor significativo do objeto licitado;
- 2) Definir a exigência dos quantitativos mínimos para comprovação em observância ao limite de ATÉ 50% dos quantitativos constantes dos itens editalícios passíveis de comprovação.

Portanto, apenas após a conjugação dos requisitos acima, especificados, é que a Administração Pública pode proceder à exigência da comprovação da qualificação técnica-operacional das empresas licitantes ou técnica-profissional dos responsáveis técnicos, se mostrando como verdadeiro limite ao seu poder discricionário na formulação dos requisitos do instrumento convocatório das licitações. Estas exigências não podem se desvirtuar da finalidade da licitação, devendo ser proporcional com a dimensão e a complexidade do objeto a ser executado.

A empresa PHOENIX EMPREENDIMENTOS E SERVIÇOS LTDA, por meio dos seus Atestados de Capacidade Técnica apresentados, além de atingir os quantitativos mínimos exigidos na forma da Lei, demonstrou a sua capacidade técnica pra a execução do objeto desta licitação através da compatibilidade dos serviços executados por esta Licitante e por seu responsável técnico. A Recorrente apresentou Acervos Técnicos profissional e operacional que comprovam a execução de serviços equivalentes e complexos nos quesitos tecnológico e operacional, atendendo assim ao que determina a própria Lei 8.666/93 quando permite a comprovação mediante prestação de serviços similares **de complexidade tecnológica e operacional equivalente ou superior**. Vejamos:

PHOENIX EMPREENDIMENTOS E SERVIÇOS



phoenixempredimentos@outlook.com



PHOENIX

PHOENIX EMPREENDIMENTOS E SERVIÇOS



phoenixempredimentos@outlook.com

Página 1/7

Certidão de Acervo Técnico - CAT
Resolução N° 1025 de 30 de Outubro de 2009
Resolução N° 218 de 29 de Junho de 1973

Conselho Regional de Engenharia e Agronomia do Estado do Maranhão

CREA-MA

CAT COM REGISTRO DE ATESTADO
821084/2019
Atividade concluída

CERTIFICAMOS, em cumprimento ao disposto na Resolução n° 1.025, de 30 de outubro de 2009, do Confea, que consta dos assentamentos deste Conselho Regional de Engenharia e Agronomia do Estado do Maranhão - Crea-MA, o Acervo Técnico do profissional **LUIS EDUARDO FERREIRA COSTA** referente à(s) Anotação(ões) de Responsabilidade Técnica - ART abaixo discriminada(s):

Profissional: **LUIS EDUARDO FERREIRA COSTA**
Registro: **1117848051MA** RNP: **1117848051**
Título profissional: **ENGENHEIRO CIVIL**

Número da ART: MA20190284913	Tipo de ART: OBRA / SERVIÇO	Registrada em: 18/09/2019	Baixada em: 09/10/2019
Forma de registro: INICIAL	Participação técnica: INDIVIDUAL		
Empresa contratada: L E F COSTA EIRELI			
Contratante: POSTO ARCOIRIS LTDA - ME		CPF/CNPJ: 11.333.172/0001-01	
Endereço do contratante: AVENIDA DOMINGO SERTÃO		N°: 2007	
Complemento:		Bairro: SANTA MARIA	
Cidade: PASTOS BONS		UF: MA	
Contrato: 03112018		CEP: 65870000	
Valor do contrato: R\$ 410.000,00		Celebrado em: 01/05/2019	
Ação institucional: Outros		Tipo de contratante: Pessoa Jurídica de Direito Privado	
Endereço da obra/serviço: AVENIDA DOMINGO SERTÃO		N°: 2007	
Complemento:		Bairro: SANTA MARIA	
Cidade: PASTOS BONS		UF: MA	
Data de início: 03/05/2019		CEP: 65870000	
Finalidade: SEM DEFINIÇÃO		Conclusão efetiva: 01/11/2019	
Proprietário: POSTO ARCOIRIS LTDA - ME		CPF/CNPJ: 11.333.172/0001-01	

Atividade Técnica: **7 - EXECUÇÃO #A0107 - EDIFÍCIOS DE ALVENARIA P/ FINS COMERCIAIS 53 - EXECUÇÃO 249,10 metro quadrado; 7 - EXECUÇÃO #A0302 - ESTRUTURA METÁLICA 53 - EXECUÇÃO 15770,25 metro quadrado; 7 - EXECUÇÃO #A0307 - CONCRETO USINADO 53 - EXECUÇÃO 805,28 metro quadrado; 7 - EXECUÇÃO #A0507 - PAVIMENTAÇÃO DE CONCRETO 53 - EXECUÇÃO 2250,32 metro quadrado; 7 - EXECUÇÃO #A0509 - PAVIMENTAÇÃO DE PARALELEPÍPEDOS 53 - EXECUÇÃO 1120,00 metro quadrado.**

----- Observações -----
Ampliação e Reforma

----- Informações Complementares -----

CERTIFICAMOS, finalmente, que se encontra vinculado à presente Certidão de Acervo Técnico - CAT, o atestado contendo 6 folha(s), expedido pelo contratante da obra/serviço, a quem cabe a responsabilidade pela veracidade e exatidão das informações nele constantes.

Certidão de Acervo Técnico n° 821084/2019
17/10/2019, 09:37
7Z1Wz

A Certidão de Acervo Técnico (CAT) à qual o atestado está vinculado constituirá prova da capacidade técnico-profissional da pessoa jurídica somente se o responsável técnico indicado estiver ou venha a ser integrado ao seu quadro técnico por meio de declaração entregue no momento da habilitação ou da entrega das propostas.

Certificamos que se encontra vinculado à presente CAT o atestado apresentado em cumprimento à Lei n° 8.666/93, expedido pela pessoa jurídica contratante, a quem cabe a responsabilidade pela veracidade e exatidão das informações nele constantes. É de responsabilidade deste Conselho a verificação da atividade profissional em conformidade com a Lei n° 5.194/66 e Resoluções do Conselho Federal de Engenharia e Agronomia - CONFEA.

Esta certidão perderá a validade, caso ocorra qualquer alteração posterior dos elementos cadastrais nela contidos.

Fica(m) Excluído(s), no entanto, o(s) serviço(s) cujas atribuições não competem ao(s) profissional(is) em questão.

A autenticidade desta Certidão pode ser verificada em: <https://crea-ma.sitac.com.br/publicar/>, com a chave: 7Z1Wz.

Conselho Regional de Engenharia e Agronomia do Estado do Maranhão
Rua 28 de Julho, n° 214, Centro, São Luís/MA
Tel. + 55 (98) 2196-8300 Fax. + 55 (98) 2104-8300 E-mail: faleconosco@crea-ma.org.br

CREA-MA
Impresso em: 12/09/2021, às 22:10.

jui -

PHOENIX EMPREENDIMENTOS E SERVIÇOS



phoenixempredimentos@outlook.com



ESTADO DO MARANHÃO
PREFEITURA MUNICIPAL DE SÃO ROBERTO - MA


ATESTADO DE CAPACIDADE TÉCNICA

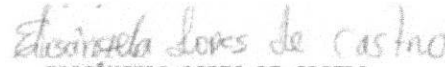
ATESTAMOS PARA OS DEVIDOS FINS DE DIREITO, E A QUEM INTERESSAR POSSA QUE A EMPRESA: PHOENIX EMPREENDIMENTOS E SERVIÇOS LTDA-ME, CNPJ: 31.457.905/0001-19, LOCALIZADA NA RUA PRINCIPAL DO CAJUI N° 10 LETRA B, BAIRRO:CAJUI - CANTANHEDE-MA, QUE A EMPRESA EXECUTOU DE FORMA SATISFATORIA OS SERVIÇOS DE REFORMA DA UNIDADE ESCOLAR: UNIDADE INTEGRADA GASTÃO VIEIRA E CUMPRIU TODAS AS CLÁUSULAS CONTRATUAIS DA TOMADA DE PREÇOS N°013/2021, NO MUNICIPIO DE SÃO ROBERTO DO MARANHÃO.

SEGUE ABAIXO OS DADOS DA OBRA EXECUTADA:

- OBRA: SERVIÇOS DE REFORMA DA UNIDADE ESCOLAR :UNIDADE INTEGRADA GASTÃO VIEIRA. REFERENTE A TOMADA DE PREÇOS N°013/2021. CONTRATO N°001/TP/013/2021 - PROCESSO ADMINISTRATIVO N°117/2021.
- LOCAL DA OBRA: MUNICIPIO DE SÃO ROBERTO -MA
- PRAZO DE EXECUÇÃO: DE : 23/12/2021 A 23/02/2022.
- PERIODO DE EXECUÇÃO: DE: 23/12/2021 A 23/02/2022.CONTRATANTE: PREFEITURA MUNICIPAL DE SÃO ROBERTO - SECRETARIA MUN. DE EDUCAÇÃO
- CNPJ:01.612.348/0001-00
- CONTRATADO: PHOENIX EMPREENDIMENTOS E SERVIÇOS LTDA-ME CNPJ:31.457.905/0001-19
- RESPONSÁVEL TECNICO: RICARDO NASCIMENTO GOMES
- RNP:1116712024
- DESCRIÇÃO DOS SERVIÇOS: SERVIÇOS DE REFORMA DA UNIDADE ESCOLAR: CENTRO DE ENSINO ANTONIA PEREIRA DA SILVA.
- SECRETARIA DE EDUCAÇÃO: ELISÂNGELA LOPES DE CASTRO CPF:769.789.663-04 -DECRETO MUNICIPAL DE NOMEAÇÃO: N°001/2021, 004/2021
- ENGENHEIRO FISCAL CONTRATANTE: BENEDITO LEBRE SOARES-CREA N°1107602572

SÃO ROBERTO-MA , 25 DE FEVEREIRO DE 2022.


CREA N°1107602572
ENGENHEIRO FISCAL


ELISÂNGELA LOPES DE CASTRO
SECRETARIA MUNICIPAL DE EDUCAÇÃO
NESTE ATO AMPARADO PELO DECRETO
MUNICIPAL N°001/2021 E 004/2021.
CPF:769.789.663-04

Praça Dois Poderes, s/n, Centro, São Roberto - MA

PH



v3.6 - DAUTN Blockchain Documentos Digitais e Serviços Ltda EPP certifies em 02/03/2023 11:38:30 que o documento de hash (SHA-256) b10e72640d91e79e6842f4e911e2d40999105e40f64d39935f55ca836 foi validado em 02/03/2023 11:31:06 através da transação blockchain 0e22a72b92344a2d7f8325e4635e332d44e3888e4104b4944984f5eb32ef e pode ser verificado em <https://www.dautn.com/DocCheck?ID: 117980>



jui -

PHOENIX EMPREENDIMENTOS

SERVIÇOS



phoenixempredimentos@outlook.com




Também acreditamos que todo processo licitatório deve ser regido com a finalidade da busca da proposta mais vantajosa para a administração, da garantia da isonomia, da competitividade e a promoção do interesse público como expressa o Art. 3º, § 1º da Lei 8.666/93:

Art. 3º. A licitação destina-se a garantir a observância do princípio constitucional da isonomia, a seleção da proposta mais vantajosa para a administração e a promoção do desenvolvimento nacional sustentável e será processada e julgada em estrita conformidade com os princípios básicos da legalidade, da impessoalidade, da moralidade, da igualdade, da publicidade, da probidade administrativa, da vinculação ao instrumento convocatório, do julgamento objetivo e dos que lhes são correlatos. (Redação dada pela Lei nº 12.349, de 2010) (Regulamento)

§ 1º É vedado aos agentes públicos:

I - admitir, prever, incluir ou tolerar, nos atos de convocação, cláusulas ou condições que comprometam, restrinjam ou frustrem o seu caráter competitivo, inclusive nos casos de sociedades cooperativas, e estabeleçam preferências ou distinções em razão da naturalidade, da sede ou domicílio dos licitantes ou de qualquer outra circunstância impertinente ou irrelevante para o específico objeto do contrato...



Neste sentido, é clara a lição de Marçal Justen Filho:

“O tratamento isonômico visa a assegurar a escolha da proposta mais adequada, dotada de maior vantajosidade. O que não se admite é a fixação de regras discriminatórias que impeçam a seleção da proposta dotada de maior vantajosidade. Portanto, isonomia e vantajosidade se integram de modo harmônico como fins a que se norteia a licitação.”

Trazendo situações “análogas” julgadas pelo Tribunal de Contas da União e pelo Superior Tribunal de Justiça:

Não significa que a Administração deva ser ‘formalista’ a ponto de fazer exigências inúteis ou desnecessárias à licitação, como também não quer dizer que se deva anular o procedimento ou julgamento, ou inabilitar licitantes, ou desclassificar

PHOENIX EMPREENDIMENTOS E SERVIÇOS



phoenixempredimentos@outlook.com

propostas diante de simples omissões ou irregularidades na documentação ou na proposta, desde que tais omissões ou irregularidades sejam irrelevantes e não causem prejuízos à Administração ou aos concorrentes.”

(Tribunal de Contas da União - Decisão 570/1992 – Plenário – Relator Ministro Bento José Bugarin – Julgado em 02/12/1992 – Data da Publicação 29/12/1992)

“É certo que não pode a Administração, em nenhuma hipótese, fazer exigências que frustrem o caráter competitivo do certame, mas sim garantir ampla participação na disputa licitatória, possibilitando o maior número possível de concorrentes, desde que tenham qualificação técnica e econômica para garantir o cumprimento das obrigações.”

“O interesse público reclama o maior número de concorrentes, configurando ilegalidade a exigência prescrita da lei básica de regência e com interpretação de cláusulas editalícias impostas em condição excessiva para habilitação.”

(Resp 474.781/DF, Rel. Ministro Franciulli Neto, Segunda turma, julgado em 08/04/2003, DJ 12/05/2003, p. 297)

Nesse sentido, também é o voto da Desembargadora Maria Inês Gaspar:

“Ademais, a licitação deve ser presidida pelo princípio maior da competitividade, pois o que se pretende, a final, é a mais ampla participação de todos os interessados, a fim de ser possibilitado encontrar a proposta mais vantajosa para o erário e o interesse público.”

“O ato convocatório há de estabelecer regras para a seleção da proposta mais vantajosa para a Administração, não se admitindo cláusulas desnecessárias ou inadequadas, que restrinjam o caráter competitivo do certame.”

(Acórdão 1745/2009 - Plenário)

IV - DO PEDIDO

PHOENIX EMPREENDIMENTOS E SERVIÇOS LTDA-ME Rua do Cajui nº letra B Cajui -
Cantanhede - MA

CNPJ: 31.457.905/0001-19 Inscrição Estadual: 12.575.507-4

PHOENIX EMPREENDIMENTOS

SERVIÇOS




phoenixempredimentos@outlook.com



Em face ao exposto, requeremos que seja **DEFERIDA** a presente demanda recursal da empresa PHOENIX EMPREENDIMENTOS E SERVIÇOS LTDA, julgando-a procedente, com efeito para:

A reversão da decisão desta Comissão Permanente de Licitação em favor da PHOENIX EMPREENDIMENTOS E SERVIÇOS LTDA com a sua **HABILITAÇÃO** e que a mesma possa apresentar a sua Proposta de Preços no decorrer do processo licitatório Tomada de Preços nº. 008/2023 – CPL.

Nestes termos, pede deferimento.



PHOENIX



Cantanhede – MA, 12 de julho de 2023.

PHOENIX EMPREENDIMENTOS E SERVIÇOS



phoenixempredimentos@outlook.com



**SIGLEIDY
ABREU GOMES**
64116514349

Assinado digitalmente por SIGLEIDY ABREU GOMES:
64116514349
DN: C=BR, O=ICP-Brasil, OU=AC SOLUTI Multipla v5,
OU=33416078000105, OU=Videoconferencia,
OU=Certificaco PF A1, CN=SIGLEIDY ABREU GOMES:
64116514349
Resol: Eu sou o autor deste documento
Localização:
Data: 2023-07-13 09:56:19
Foxit Reader Versão: 9.3.0

SIGLEIDY ABREU GOMES
Sócio-Administrador



PHOENIX



RE: TP N° 008/2023 - CPL



CPL SÍTIO NOVO MA <cplsitionovoma@outlook.com>

Sex, 14/07/2023 09:29

Para:rosabarrostrutora@hotmail.com
<rosabarrostrutora@hotmail.com>;engeserv
<engeserv.construtora@gmail.com>;betaconstrutora100@gmail.com
<betaconstrutora100@gmail.com>;PHOENIX sigleidy
<sigleidy.1807@hotmail.com>;exatacontabilidade16@gmail.com
<exatacontabilidade16@gmail.com>;construcoesgoncalveslima@gmail.com
<construcoesgoncalveslima@gmail.com>;sousafilholtda@gmail.com
<sousafilholtda@gmail.com>;emilenyolliveira@hotmail.com
<emilenyolliveira@hotmail.com>;Juarez Rodrigues Novais
<nsilvaemprendimentoseireli@gmail.com>;b a construcoes
<b.a.construcoes651@gmail.com>;TREVO CONSTRUÇÃO
<trevoconstrucao2021@hotmail.com>;f5_engenharia@hotmail.com
<f5_engenharia@hotmail.com>;BCC Bandeira
<laudiney.costa@hotmail.com>;Marcos MP Silva
<mpemprendimentoseservicos@gmail.com>;acsonregenes silva dos santos
<arss.internacional@gmail.com>;itamar.lima01@gmail.com
<itamar.lima01@gmail.com>;vjmiguelengenharia@gmail.com
<vjmiguelengenharia@gmail.com>;SERVCON EMPRESA <servconjl@gmail.com>

📎 5 anexos (32 MB)

1 - RECURSO - ROSA BARROS - TP 008 2023.pdf; 3 - RECURSO - DOMINIOS - TP 008 2023.pdf; 4 - RECURSO - PHOENIX - TP 008 2023.pdf; 5 - RECURSO - PHOENIX - ADVOGADO - TP 008 2023.pdf; 2 - RECURSO - NASCIMENTO - TP 008 2023.pdf;

BOM DIA SENHORES,

SEGUEM EM ANEXO RAZÕES DE RECURSO INTERPOSTAS NOS AUTOS DA TP 008/2023, PARA QUE NO PRAZO LEGAL, QUERENDO, OS SENHORES APRESENTEM POR MEIO E-MAIL SUAS CONTRARRAZÕES.

ATENCIOSAMENTE.

COMISSÃO PERMANENTE DE LICITAÇÕES
SÍTIO NOVO-MA



ESTADO DO MARANHÃO
PREFEITURA MUNICIPAL DE SÍTIO NOVO
COMISSÃO PERMANENTE DE LICITAÇÕES



CERTIDÃO


CERTIFICO para os fins de direito que o prazo para a interposição de Contrarrazões aos recursos apresentado pelas empresas: **ROSA BARROS - JOSE ROSINALDO RIBERO BARROS LTDA, NASCIMENTO EMPREENDIMENTOS E SERVIÇOS EIRELI, DOMINIOS CONSTRUÇÕES E SERVIÇOS LTDA e PHOENIX EMPREENDIMENTOS E SERVIÇOS LTDA**, referente à decisão proferida nos autos, quanto ao julgamento dos documentos de habilitação da TP 008/2023, decorreu *in albis* sem que as licitantes tenham protocolado qualquer manifestação.

Visto que serão promovidas diligências por esta CPL, bem como serão encaminhados os autos necessários ao Setor de engenharia, para que, sendo o caso, ser reconsiderada tal decisão, levando em conta as razões dos recursos.

Após analisadas as razões, caso não entenda por reconsiderar, assim, serão dirigidas à Autoridade Superior, por intermédio da que praticou o ato recorrido, conforme previstos na Lei 8.666/93.

Dessarte, será dado prosseguimento ao feito.

Sítio Novo (MA), 21 de Julho de 2023.


ANNA CECÍLIA DINIZ SILVA FRANCELINO
Presidente CPL



**ESTADO DO MARANHÃO
PREFEITURA MUNICIPAL DE SÍTIO NOVO
COMISSÃO PERMANENTE DE LICITAÇÕES**



DILIGÊNCIA

REF.: Tomada de Preços nº 008/2023 – CPL

**CONTRATOS / PUBLICAÇÕES
JOSE ROSINALDO RIBEIRO BARROS LTDA
CNPJ N °: 08.866.317/0001-17**

Ⓢ

✍

✓

Prefeitura Municipal De São Raimundo Das Mangabeiras



(<http://www.saoraimundodasmangabeiras.ma.gov.br/acessibilidade/acessibilidade/>)

A+ A-

Alto contraste [Alt + 3]

(<http://www.saoraimundodasmangabeiras.ma.gov.br/acessibilidade/acessibilidade/>)

Home (<https://transparencia.saoraimundodasmangabeiras.ma.gov.br/>)

/ Licitações (<https://transparencia.saoraimundodasmangabeiras.ma.gov.br/acessoInformacao/licitacao/tce/>)

/ Detalhes

Atenção!

Essas mesmas informações também poderão ser obtidas no site do TCE-MA pelo endereço www.tce.ma.gov.br (<http://www.tce.ma.gov.br>)

Imprimir

Detalhes do processo licitatório

Nº Processo

101/2022

Nº Instrumento

003/2022

Modalidade de licitação

TOMADA DE PREÇO

Tipo de licitação

MENOR PREÇO

Finalidade

AQUISIÇÃO DE SERVIÇOS

Data de Abertura

26/04/2022

Data de Publicação

08/04/2022

Regime de execução

EMPREITADA POR PREÇO UNITÁRIO

Valor dotação

R\$ 15.460.000,00

Valor despesa

R\$ 321.575,38

Tipo de Procedimento

LICITAÇÃO

Autoridade que autorizou

VIVIANNE DO NASCIMENTO IBIAPINO PINTO / CPF: ***.624.343-** / Cargo: SECRETÁRIA MUNICIPAL DI

Handwritten marks: a circled 'P', a signature, and another signature.

Veículos de divulgação do instrumento convocatório:

DIÁRIO OFICIAL DA UNIÃO- DOU; DIÁRIO OFICIAL DOS MUNICÍPIOS- DOM; JORNAL O IMPARCIAL

Veículos de divulgação da Audiência Pública:

Resultado:

ADJUDICADA E HOMOLOGADA

Dt homologação:

06/05/2022

Natureza de despesa:

Órgão: PREFEITURA DE SÃO RAIMUNDO DAS MANGABEIRAS
Unidade: FUNDO MUNICIPAL DE SAÚDE
Ação: 10.301.0210.1-017 - Construção, Ampliação, Equipamento de Unidades de Saúde A. Básica
Natureza da Despesa: 4.4.90.51.00.00 - Obras e Instalações
Fonte de Recursos:

Unidade:

FUNDO MUNICIPAL DE SAÚDE DE SÃO RAIMUNDO DAS MANGABEIRAS

Origem do recurso financeiro:

TESOURO

Objeto:

Contratação de empresa de engenharia para a execução dos serviços de construção de 02 (Duas) UBS- Unidade Básica de Saúde, no Município de São Raimundo das Mangabeiras/MA.

Contratos vinculados

Nº Instrumento	Nº Contrato	Objeto	CNPJ	Razão Social	
003/2022	151/2022	Contratação de empresa de engenharia para a execução dos serviços de construção de Unidade Básica de Saúde, no Município de São Raimundo das Mangabeiras/MA, LOTE 02.	08.866.317/0001-17	JOSE ROSINALDO RIBEIRO BARROS LTDA - ME	(https://transpa
003/2022	150/2022	Contratação de empresa de engenharia para a execução dos serviços de construção de Unidade Básica de Saúde, no Município de São Raimundo das Mangabeiras/MA, LOTE 01.	08.866.317/0001-17	JOSE ROSINALDO RIBEIRO BARROS LTDA - ME	(https://transpa



②

A

A

TOMADA DE PREÇOS Nº 03/2022 – CPL
Processo Administrativo Nº 101/2022

TERMO DE CONTRATO

CONTRATO Nº 150/ 2022.
PROCESSO ADMINISTRATIVO Nº
101/2022



CONTRATAÇÃO DE EMPRESA DE ENGENHARIA PARA A EXECUÇÃO DOS SERVIÇOS DE CONSTRUÇÃO DE 02 (DUAS) UBS- UNIDADE BÁSICA DE SAÚDE, NO MUNICÍPIO DE SÃO RAIMUNDO DAS MANGABEIRAS/MA, QUE ENTRE SI CELEBRAM O MUNICÍPIO DE SÃO RAIMUNDO DAS MANGABEIRAS - MA E A EMPRESA JOSE ROSINALDO RIBEIRO BARROS LTDA, NA FORMA ABAIXO ADUZIDA.

Por este instrumento de contrato, de um lado o Município de SÃO RAIMUNDO DAS MANGABEIRAS - MA, com sede administrativa situada à Praça da Família, nº 43, Bairro São Francisco, São Raimundo das Mangabeiras/MA, inscrita no CNPJ sob o nº 06.651.616/0001-09, aqui chamada PMSRM, neste ato representado pelo prefeito municipal, Sr ACCIOLY CARDOSO LIMA E SILVA, brasileiro, casado, advogado, portador do CPF nº 573.211.753-91 E RG Nº 533724961 SESP MA, doravante denominado CONTRATANTE, e a empresa, JOSE ROSINALDO RIBEIRO BARROS LTDA, sediada AV DOMINGOS SERTAO, Nº 3016, SALA A, BAIRRO SAO JOSE, CEP: 65.870-000, PASTOS BONS/MA, inscrita no CNPJ sob o nº 08.866.317/0001-17, doravante denominada CONTRATADA, neste ato representada pelo Sr JOSÉ ROSINALDO RIBEIRO BARROS, brasileiro, portador da carteira de identidade nº 1554901 SSP/MA, inscrito no CPF sob o nº 738.356.253-49, residente e domiciliado(a) na cidade de PASTOS BONS/ MA, tem, entre si, ajustado o presente contrato decorrente da TOMADA DE PREÇOS Nº 03/2022 - CPL, submetendo-se as partes às disposições constantes Lei Federal nº 8.666/1993, suas alterações e pela Lei Complementar 123/2006, suas alterações e as cláusulas e condições seguintes:

CLAUSULA PRIMEIRA: DO OBJETO DO CONTRATO

Contratação de empresa de engenharia para a execução dos serviços de construção de Unidade Básica de Saúde, no Município de São Raimundo das Mangabeiras/MA, LOTE 01, conforme condições e especificações constantes do Anexo X - Projeto Básico e demais anexos do Edital.

PARÁGRAFO ÚNICO – O CONTRATANTE e a CONTRATADA vinculam-se plenamente ao presente contrato e aos documentos adiante enumerados que integram o Processo nº 101/2022 e o que são partes integrantes do contrato, independente de transcrição:

- Edital da TOMADA DE PREÇOS Nº 03/2022 – CPL;
- Projeto Básico;
- Proposta de Preços da CONTRATADA.

JOSE ROSINALDO RIBEIRO
BARROS.7383562
5349

Assinado de forma digital por JOSE ROSINALDO RIBEIRO BARROS.73835625349
Data: 2022.05.09 22:56:49 -03:00



CLAUSULA SEGUNDA - DO REGIME DE EXECUÇÃO

O objeto do Contrato será executado de forma indireta sob o regime de empreitada por preço unitário.

CLAUSULA TERCEIRA - DO VALOR

LOTE 1: O valor total deste Contrato é de **RS 160.787,69** (cento e sessenta mil, setecentos e oitenta e sete reais e sessenta e nove centavos).

CLÁUSULA QUARTA – DOS RECURSOS ORÇAMENTÁRIOS

A despesa decorrente do objeto desta Licitação correrá a conta de recurso específico, em conformidade com a seguinte classificação Orçamentária:

Órgão: PREFEITURA DE SÃO RAIMUNDO DAS MANGABEIRAS

Unidade: FUNDO MUNICIPAL DE SAÚDE

Ação: 10.301.0210.1-017 - Construção, Ampliação, Equipamento de Unidades de Saúde A. Básica

Natureza da Despesa: 4.4.90.51.00.00 - Obras e Instalações

Fonte de Recursos:

600 Transferências Fundo a Fundo de Recursos do SUS provenientes do Governo Federal - Bloco de Manutenção das Ações e Serviços Públicos de Saúde

601 Transferências Fundo a Fundo de Recursos do SUS provenientes do Governo Federal - Bloco de Estruturação da Rede de Serviços Públicos de Saúde

631 Transferências do Governo Federal referentes a Convênios e Instrumentos Congêneres vinculados à Saúde 632 Transferências do Estado referentes a Convênios e Instrumentos Congêneres vinculados à Saúde

500 Recursos não Vinculados de Impostos

CLÁUSULA QUINTA – DOS ACRÉSCIMOS E SUPRESSÕES

A CONTRATADA fica obrigada a aceitar, nas mesmas condições contratuais, os acréscimos e ou supressões que se fizerem necessários, até o limite estabelecido no art. 65º, §1º da lei 8.666/1993.

CLAUSULA SEXTA - DA GARANTIA DO CONTRATO

A CONTRATADA convocada para assinar o contrato apresentou garantia para à execução do objeto deste contrato, na modalidade **Fiança Bancária**, em nome da CONTRATANTE na importância de **RS 8.039,38** (oito mil, trinta e nove reais e trinta e oito centavos), correspondente a **5% (cinco por cento)** do valor do contrato.

PARÁGRAFO PRIMEIRO - A CONTRATANTE descontará do valor da garantia prestada toda e qualquer importância decorrente de prejuízo causado a CONTRATANTE pela CONTRATADA, inclusive multas.

PARÁGRAFO SEGUNDO - Se a multa for de valor superior ao valor da garantia prestada, além da perda desta, responderá a CONTRATADA pela sua diferença, a qual será descontada dos pagamentos eventualmente devidos pela Administração ou ainda, quando for o caso, cobrada judicialmente.

PARÁGRAFO TERCEIRO - A garantia será restituída em até 30 (trinta) dias após o cumprimento das obrigações contratuais devidamente registradas no Termo de Recebimento Definitivo ou após

JOSE ROSINALDO RIBEIRO
Assinado de forma digital por JOSE ROSINALDO RIBEIRO
BARROS:73835625349
5349
Dados: 2022.05.09 22:57:04 -03'00'



a conclusão do escopo deste contrato.

CLAUSULA SÉTIMA - DO PRAZO DE EXECUÇÃO E VIGÊNCIA

PARÁGRAFO PRIMEIRO - O prazo para a execução dos Serviços objeto desta licitação será de 90 (noventa) dias após emissão da Ordem de Serviço podendo ser prorrogado nos termos do § 1º do artigo 57 da Lei 8.666/1993:

PARÁGRAFO SEGUNDO - O presente Contrato terá vigência de 90 (noventa) dias contados a partir da data de publicação do seu extrato no Diário Oficial dos Municípios do Maranhão, sem prejuízo do disposto no artigo 57, I da Lei 8.666/1993.

CLAUSULA OITAVA - DA FISCALIZAÇÃO E MEDIÇÃO DOS SERVIÇOS

SUBCLÁUSULA PRIMEIRA - A coordenação do contrato, bem como a Fiscalização da execução da obra será realizada pela Prefeitura Municipal de São Raimundo das Mangabeiras - MA, por técnicos designados na forma do Art. 67, da Lei 8.666/93.

SUBCLÁUSULA SEGUNDA - A Fiscalização das obras/serviços será feita diretamente por uma equipe técnica que atuará sob a responsabilidade de um Coordenador formalmente designado na forma do Art. 67 da Lei nº 8.666/93, a quem compete verificar se a Contratada está executando os trabalhos, observando o contrato e os documentos que o integram.

SUBCLÁUSULA TERCEIRA - A Fiscalização terá poderes para agir e decidir perante a Contratada, inclusive rejeitando serviços que estiverem em desacordo com o Contrato, com as Normas Técnicas da ABNT e com a melhor técnica consagrada pelo uso, obrigando-se desde já a Contratada a assegurar e facilitar o acesso da Fiscalização, aos serviços, e a todos os elementos que forem necessários ao desempenho de sua missão.

SUBCLÁUSULA QUARTA - A Fiscalização terá plenos poderes para sustar qualquer serviço que não esteja sendo executado dentro dos termos do Contrato, dando conhecimento do fato à autoridade competente, responsável pela execução do contrato.

SUBCLÁUSULA QUINTA - Cabe à Fiscalização verificar a ocorrência de fatos para os quais haja sido estipulada qualquer penalidade contratual. A Fiscalização informará ao setor competente quanto ao fato, instruindo o seu relatório com os documentos necessários, e em caso de multa, a indicação do seu valor.

SUBCLÁUSULA SEXTA - Das decisões da Fiscalização poderá a Contratada recorrer à autoridade competente, responsável pelo acompanhamento do contrato, no prazo de 10 (dez) dias úteis da respectiva comunicação. Os recursos relativos a multas serão feitos na forma prevista na respectiva cláusula.

SUBCLÁUSULA SÉTIMA - A ação e/ou omissão, total ou parcial, da Fiscalização não eximirá a Contratada da integral responsabilidade pela execução do objeto deste contrato.

SUBCLÁUSULA OITAVA - Quaisquer exigências da FISCALIZAÇÃO inerentes ao objeto do contrato deverão ser prontamente atendidas pela CONTRATADA, sem ônus para a CONTRATANTE.

SUBCLÁUSULA NOVA - A CONTRATANTE se reserva o direito de rejeitar no todo ou em parte, os serviços executados em desacordo com o contrato.

SUBCLÁUSULA DÉCIMA - Sem prejuízo da plena responsabilidade da CONTRATADA.

JOSE
ROSINALDO
RIBEIRO
BARROS.73835
625349

Assinado de forma
digital por JOSE
ROSINALDO RIBEIRO
BARROS:73835625 14
Dados: 2022.05.09
22:57:17 -03'00'



todos os trabalhos contratados estarão sujeitos a mais ampla e irrestrita FISCALIZAÇÃO, a qualquer hora, e em toda a área abrangida pelo serviço, por pessoas devidamente credenciadas.

SUBCLÁUSULA DÉCIMA PRIMEIRA - A CONTRATANTE se fará presente no local dos serviços por seu fiscal credenciado.

SUBCLÁUSULA DÉCIMA SEGUNDA - A FISCALIZAÇÃO compete o acompanhamento e amplo controle da execução dos serviços, até a sua conclusão.

SUBCLÁUSULA DÉCIMA TERCEIRA - As instruções e demais comunicações da FISCALIZAÇÃO a CONTRATADA devem ser expedidas por escrito, cabendo ainda fazer seus registros no Livro de Ocorrências diárias.

SUBCLÁUSULA DÉCIMA QUARTA - Os serviços serão medidos mensalmente, conforme cronograma e os preços unitários serão os constantes da Proposta de Preços vencedora aprovada.

SUBCLÁUSULA DÉCIMA QUINTA - As medições constarão de Folhas-Resumo, memória de cálculo e planilhas contendo a relação de serviços, quantidades, unidades, preços unitários, parciais e totais.

CLAUSULA NONA - DA EXECUÇÃO E DAS CONDIÇÕES DO PAGAMENTO

PARÁGRAFO PRIMEIRO - Os pagamentos das obras/serviços serão efetuados em cumprimento ao Cronograma Físico-Financeiro apresentado pela CONTRATADA de acordo com as medições, com base nos preços unitários propostos e contra apresentação da Nota Fiscal devidamente atestada pela FISCALIZAÇÃO da Prefeitura Municipal de São Raimundo das Mangabeiras - MA, formalmente designada, acompanhada do Relatório dos trabalhos desenvolvidos e do respectivo Boletim de Medição.

PARÁGRAFO SEGUNDO - O pagamento da primeira nota fiscal/fatura, correspondente à primeira Medição dos serviços, somente poderá ocorrer mediante a apresentação dos seguintes documentos:

- Registro da obra no CREA/CAU/MA, caso obrigatório para a execução da obra.
- Anotação de Responsabilidade Técnica (ART) de execução da obra;
- Anotação de Responsabilidade Técnica (ART) da fiscalização da obra;

PARÁGRAFO TERCEIRO - Nas Faturas/Notas Fiscais deve ser destacado o número do Contrato. As mesmas, só serão liberadas para pagamento depois de aprovadas pela área gestora e deverão estar isentas de erros ou omissões, sem o que, serão, de forma imediata, devolvidas a CONTRATADA para correções, não se alterando a data de adimplemento da obrigação.

PARÁGRAFO QUARTO - Os documentos de cobrança indicarão obrigatoriamente, o número e a data da Nota de Empenho, emitida pela Prefeitura Municipal de São Raimundo das Mangabeiras - MA e que cubram a execução dos serviços.

PARÁGRAFO QUINTO - É de inteira responsabilidade da CONTRATADA, a entrega a Prefeitura Municipal de São Raimundo das Mangabeiras - MA dos documentos de cobrança acompanhados dos seus respectivos anexos de forma clara, objetiva e ordenada, que, se não atendido, implica em desconsideração pela Prefeitura Municipal de São Raimundo das Mangabeiras - MA dos prazos estabelecidos.

PARÁGRAFO SEXTO - Ocorrendo atraso no pagamento em que a Contratada não tenha de alguma forma concorrido para tal, ela fará jus à compensação financeira devida, desde que a data limite fixada para pagamento até a data correspondente ao efetivo pagamento da parcela. Os

JOSE
ROSINALDO
RIBEIRO
BARROS:7383562
5349

Assinado de forma
digital por JOSE
ROSINALDO RIBEIRO
BARROS:73835625349
Data: 2022.05.09
22:57:29 -03'00'



encargos moratórios pelo atraso no pagamento serão calculados pela seguinte fórmula:

$EM = N \times Vp \times (I / 365)$ onde:

EM = Encargos moratórios a serem pagos pelo atraso de pagamento;

N = Números de dias em atraso, contados da data limite fixada para pagamento e a data do efetivo pagamento;

Vp = Valor da parcela em atraso;

I = IPCA anual acumulado (Índice de Preços ao Consumidor Ampliado do IBGE)/100.

CLAUSULA DEZ - DAS OBRIGAÇÕES DA CONTRATADA

10.1 Competirá a CONTRATADA:

- a) Responsabilizar-se pela aquisição/transporte e aplicação de todo material necessário à execução dos serviços, com base nas Especificações Técnicas e Planilhas de Custos.
- b) Responsabilizar-se por quaisquer danos que venham causar na infraestrutura existente na área de trabalho (cercas, estradas, casas etc.) durante a execução dos serviços.
- c) Providenciar junto ao Conselho Regional de Engenharia e Agronomia-CREA/Conselho de Arquitetura e Urbanismo - CAU as Anotações de Responsabilidade Técnica-ARTs/Registros de Responsabilidade Técnica - RRTs referentes ao objeto do contrato e especialidades pertinentes, nos termos da Lei nº 6.496/77.
- d) Comunicar-se, sempre que necessário, formalmente com a Prefeitura Municipal, através de e-mail, e no caso de informações mais extensas e/ou transferências de arquivos, pelo correio eletrônico.
- e) Assumir a inteira responsabilidade pelo transporte interno e externo do pessoal e dos insumos até o local das obras/Serviços e fornecimentos.
- f) Exercer a vigilância e proteção de todos os materiais no local das obras/Serviços e fornecimentos.
- g) Colocar tantas frentes de Serviços quantas forem necessárias, para possibilitar a perfeita execução das obras/Serviços e fornecimentos no prazo contratual.
- h) Responsabilizar-se pelo fornecimento de toda mão-de-obra, bem como todo o material necessário à execução dos Serviços objeto do contrato.
- i) Responsabilizar-se por todos os ônus e obrigações concernentes à Legislação tributária, trabalhista, securitária, previdenciária, e quaisquer encargos que incidam sobre os materiais e equipamentos, os quais, exclusivamente, correrão por sua conta, inclusive o registro do Serviço contratado junto ao Conselho Regional de Engenharia e Agronomia CREA/CAU do local de execução das obras e Serviços.
- j) Manter Preposto, no local de Serviço, para representá-la na execução do objeto contratado (artigo 68, da Lei Federal nº 8.666/1993).
- k) Responsabilizar-se, desde o início das obras até o encerramento do contrato, pelo pagamento integral das despesas do canteiro referentes a água, energia, telefone, taxas, impostos e quaisquer outros tributos que venham a ser cobrados.
- l) Para liberação da última fatura, faz-se necessário apresentar:
 - l.1) Certidão de quitação de débitos, referente às despesas com água, energia, taxas, impostos e quaisquer outros tributos que venham a ser cobrados;
 - l.2) Relatório fotográfico de todas as etapas da obra;
 - l.3) Anotação de Responsabilidade Técnica - ART/ Registro de Responsabilidade Técnica - RRT devidamente registrada no CREA/CAU.
- m) **Durante a execução dos Serviços e obras, caberá a contratada as seguintes medidas:**
 - m.1) Instalar e manter no canteiro de obras 01 (uma) placa de identificação da obra com as seguintes informações: nome da empresa (contratada), RT pela obra com a respectiva Anotação de Responsabilidade Técnica-ART/Registro de Responsabilidade Técnica - RRT.

- nº do Contrato e CONTRATANTE (SAF), conforme Lei nº 5.194/1966 e resolução CONFEA nº 198/1971:
- m.2) A placa de identificação das obras e Serviços deverá ser afixada em local de fácil visualização e deverá estar em conformidade com os modelos e padrões estabelecidos pelo órgão contratante, permanecendo desta forma até a conclusão da obra e sobre permanente manutenção.
- m.3) Manter no canteiro de obras um Diário de Ocorrências, no qual serão feitas anotações diárias referentes ao andamento dos Serviços, qualidade dos materiais, mão-de-obra, etc, como também reclamações, advertências e principalmente problemas de ordem técnica que requeiram solução por uma das partes. Este diário, devidamente rubricado pela Fiscalização e pela CONTRATADA em todas as vias, ficará em poder da CONTRATANTE após a conclusão das obras/Serviços;
- m.4) Obedecer as normas de higiene e prevenção de acidentes, a fim de garantir a salubridade e a segurança no canteiro de Serviços;
- m.5) Responder financeiramente, sem prejuízo de medidas outras que possam ser adotadas por quaisquer danos causados à União, Estado, Município ou terceiros, em razão da execução das obras/Serviços; e,
- m.6) Fazer com que os componentes da equipe de mão-de-obra operacional (operários) exerçam as suas atividades, devidamente uniformizados, em padrão único (farda) e fazendo uso dos equipamentos de segurança requeridos para as atividades desenvolvidas, em observância à Legislação pertinente.
- n) **Na execução dos Serviços, objeto da presente licitação, a contratada deverá atender as seguintes normas e práticas complementares:**
- n.1) Projetos, Normas Complementares e demais especificações Técnicas;
- n.2) Códigos, leis, decretos, portarias e normas federais, estaduais e municipais, inclusive normas de concessionárias de Serviços públicos;
- n.3) Instruções e resoluções dos órgãos do sistema CREA-CONFEA;
- n.4) Normas técnicas da ABNT e do INMETRO, e principalmente no que diz respeito aos requisitos mínimos de qualidade, utilidade, resistência e segurança.
- o) A CONTRATADA é obrigada a manter, durante toda a execução do contrato, as condições de Habilitação e qualificação exigidas na licitação.
- p) Fornecer e utilizar, na execução dos serviços, equipamentos e mão-de-obra adequados e materiais novos e de primeira qualidade;
- q) Responder por todos os ônus referentes aos serviços ora contratados, desde os salários do pessoal, neles empregados, como também os encargos trabalhistas, previdenciários, fiscais e comerciais, que venham a incidir sobre o presente Contrato;
- r) Todo e qualquer dano causado ao meio ambiente, é de inteira responsabilidade da CONTRATADA, que ficará sujeita as penalidades previstas na legislação ambiental vigente.
- s) Efetuar análise minuciosa de todo o Projeto Básico e Especificações Técnicas, esclarecendo junto à CONTRATANTE toda e qualquer dúvida sobre detalhes construtivos, materiais a serem aplicados e, possíveis interferências que porventura não tenham sido suficientemente esclarecidas:
- l) A ausência de previsão expressa neste item não exclui outras que estejam dispostas no bojo do Projeto Básico, edital e contrato.
- u) Executar o objeto da licitação de acordo com as especificações técnicas citadas no Projeto Básico, não se admitindo quaisquer modificações sem a prévia autorização da CONTRATANTE.
- v) Responsabilizar-se pelo cumprimento das prescrições referentes às leis trabalhistas, previdência social e de segurança do trabalho, em relação a seus empregados;
- w) Fornecer mão de obra adequada e capacitada a execução dos serviços;
- x) É obrigação da contratada manter a caução válida e atualizada até o Termo de Encerramento Físico Definitivo.



CLÁUSULA ONZE - DAS OBRIGAÇÕES DA CONTRATANTE

11.1 Competirá a CONTRATANTE:

- a) Exercer a fiscalização dos serviços por servidores especialmente designados, na forma prevista na Lei nº. 8666/93;
- b) Liberar o local e permitir o livre acesso dos empregados da Contratada para execução dos serviços solicitados;
- c) Prestar as informações e os esclarecimentos que venham a ser solicitados pelos empregados da Contratada;
- d) Alocar os recursos financeiros necessários para cobrir as despesas de execução do Contrato;
- e) Acompanhar e fiscalizar a execução dos serviços;
- f) Informar, por escrito, qualquer evento que esteja fora da rotina de trabalho, indicando horário, local e pessoal responsável;
- g) Exigir da Contratada a imediata correção de serviços mal executados e substituição de equipamentos e acessórios em desacordo com o especificado no contrato;
- h) Receber, conferir e atestar a nota fiscal/documentos de cobrança;
- i) Efetuar os pagamentos a CONTRATADA, de acordo com a forma e prazo estabelecidos neste instrumento, observando as normas administrativas e financeiras em vigor;
- j) Notificar a CONTRATADA a respeito de quaisquer irregularidades constatadas na prestação de Serviços;
- k) Proceder as advertências, multas e demais cominações legais pelo descumprimento das obrigações assumidas pela CONTRATADA.

A ausência de previsão expressa neste item não exclui outras que estejam dispostas no bojo do Projeto Básico, edital e contrato.

CLÁUSULA DOZE - DAS SANÇÕES

O descumprimento, total ou parcial, de qualquer das obrigações ora estabelecidas, sujeitará a CONTRATADA às sanções previstas na Lei Federal nº 8.666/1993 e demais normas pertinentes a espécie.

PARÁGRAFO PRIMEIRO - Nos casos de mora ou atraso na execução, será cobrada multa 2% (dois por cento) incidentes sobre valor da etapa ou fase em atraso.

PARÁGRAFO SEGUNDO - Além da multa indicada no parágrafo anterior, a CONTRATANTE poderá, garantida a prévia defesa, aplicar a CONTRATADA, na hipótese de inexecução total ou parcial do Contrato, as seguintes sanções:

- a) Advertência;
- b) Multa de 10% (dez por cento) sobre o valor total deste Contrato;
- c) Suspensão temporária de participar em licitação e impedimento de contratar com a Administração, pelo prazo de até 02 (dois) anos;
- d) **DECLARAÇÃO** de inidoneidade para licitar ou contratar com a Administração Pública enquanto perdurarem os motivos determinantes da punição ou até que seja promovida a reabilitação perante a própria autoridade que aplicou a penalidade;
- e) As sanções previstas nas alíneas "a", "c" e "d" poderão ser aplicadas conjuntamente com a prevista na alínea "b".

PARÁGRAFO TERCEIRO - Caberá ao Fiscal do Contrato ou, não tendo sido esse designado, ao Prefeito Municipal, propor a aplicação das penalidades previstas, mediante relatório circunstanciado, apresentando provas que justifiquem a proposição.

JOSE ROSINALDO
RIBEIRO
BARROS:7383562
5349

Assinado de forma
digital por JOSE
ROSINALDO RIBEIRO
BARROS:73835625349
Dados: 2022.05.09
22:58:13.02'00



PARÁGRAFO QUARTO - Após a aplicação de qualquer penalidade será feita comunicação escrita a CONTRATADA e publicação no Diário Oficial do Estado do Maranhão, constando o fundamento legal, excluídas os casos de aplicação das penalidades de advertência e multa de mora.

PARÁGRAFO QUINTO - As multas a que se referem os parágrafos anteriores serão descontadas dos pagamentos devidos pela CONTRATANTE ou cobradas diretamente da empresa, amigavelmente ou judicialmente.

PARÁGRAFO SEXTO - As multas deverão ser recolhidas no prazo de 05 (cinco) dias úteis, contados da data da Notificação, em conta bancária a ser informada pela CONTRATANTE.

PARÁGRAFO SÉTIMO - Nenhum pagamento será feito a CONTRATADA antes de pagas ou relevadas as multas que lhe tenham sido aplicadas.

CLÁUSULA TREZE - DA RESCISÃO

A CONTRATANTE poderá rescindir administrativamente o presente Contrato nas hipóteses previstas no artigo 78, da Lei Federal nº 8.666/1993, que ocorrerá nos termos do artigo 79 do mesmo diploma legal, sem que caiba a CONTRATADA direito a qualquer indenização e sem prejuízo das penalidades pertinentes.

PARÁGRAFO PRIMEIRO - A inadimplência de cláusulas e condições estabelecidas neste Contrato assegurara a CONTRATANTE o direito de dá-lo por rescindido, unilateralmente, mediante Notificação por ofício entregue diretamente ou por via postal, sem prejuízo da aplicação das penalidades que se demonstrarem cabíveis, em processo administrativo regular.

PARÁGRAFO SEGUNDO - A hipótese do não requerimento da Medição ou paralisação não justificada da obra por tempo superior a 30 (trinta) dias, ensejará a rescisão unilateral do presente instrumento contratual por parte da contratante segundo os termos expostos no parágrafo anterior.

CLÁUSULA QUATORZE - DO REAJUSTAMENTO

PARÁGRAFO PRIMEIRO - Na hipótese de o prazo da execução da obra exceder ao período de execução contratualmente previsto, caso esse atraso não seja atribuído ao CONTRATADO, este contrato poderá ser reajustado pelo Índice Nacional de Custo da Construção do Mercado (INCC-M), mediante solicitação do CONTRATADO.

PARÁGRAFO SEGUNDO - O reajuste de que trata esta cláusula somente poderá ser concedido pela FISCALIZAÇÃO a partir de 1 (um) ano contado da data de apresentação da data-base da planilha orçamentária, mediante justificativa da variação do custo de produção no período.

PARÁGRAFO TERCEIRO - Os preços apresentados pela licitante vencedora serão irajustáveis pelo período 12 (doze) meses contados a partir da data apresentação da proposta. Após esse período os mesmos serão reajustados para cobrir alterações no custo dos insumos na mesma proporção da variação verificada no Índice para Obras Públicas Portuárias, apurados pela Fundação Getúlio Vargas - FGV, aplicando-se a seguinte fórmula:

$$R = \frac{I - I_0}{I_0} \times V_0$$

R = Valor da parcela de reajustamento procurado I₀ = Índice de preço verificado no mês de apresentação da Proposta que deu origem ao contrato.

I = Índice de preço referente ao mês de reajustamento

V = Valor a Preços Iniciais da parcela do contrato de obra ou serviço a ser reajustado.

PARÁGRAFO QUARTO - Caso o índice estabelecido para reajustamento venha a ser extinto ou de qualquer forma não possa mais ser utilizado, será adotado em substituição o que vier a ser determinado pela legislação então em vigor.



PARÁGRAFO QUINTO - Na ausência de previsão legal quanto ao índice substituto, as partes elegerão novo índice oficial, para reajustamento do preço do valor remanescente.

PARÁGRAFO SEXTO - Fica a CONTRATADA obrigada a apresentar memória de cálculo referente ao reajustamento de preços do valor remanescente, sempre que este ocorrer.



CLÁUSULA QUINZE - DOS ACRÉSCIMOS E SUPRESSÕES

PARÁGRAFO ÚNICO - A contratada fica obrigada a aceitar, nas mesmas condições previstas em Contrato, os acréscimos ou supressões que se fizerem necessários no seu objeto, até 25% (vinte e cinco por cento) do valor inicial contratado, de acordo com o previsto no art. 65, §1º da Lei nº 8.666/93.

CLÁUSULA DEZESSEIS - DA SUBCONTRATAÇÃO

16.1. É permitida a subcontratação do percentual de até 30% (trinta por cento), considerando o valor total do contrato.

16.2. No caso da CONTRATADA não se enquadrar como Microempresa - ME, Empresa de Pequeno Porte - EPP ou Microempreendedor Individual, fica obrigada a subcontratar até 30% do valor do contrato, não podendo a subcontratação ser inferior a 10%, atendendo assim ao disposto no Art. 48, inciso II, da Lei Complementar 123/2006 c/c Art. 72 Lei nº 8.666/93.

16.3. A subcontratação de que trata este item não exclui a responsabilidade da contratada perante o órgão licitante quanto à qualidade técnica do serviço prestado.

16.4. A subcontratação dependerá do cumprimento dos requisitos de qualificação técnica da subcontratada necessários para a execução dos serviços.

16.5. A Subcontratante e a subcontratada deverão celebrar o Contrato de subcontratação, no qual a CONTRATANTE comparecerá na condição de interveniente anuente, contendo todos os elementos de praxe.

16.6. Em qualquer hipótese de subcontratação, permanece a responsabilidade integral da Contratada pela perfeita execução contratual, cabendo-lhe realizar a supervisão e coordenação das atividades da subcontratada, bem como responder perante o Contratante pelo rigoroso cumprimento das obrigações contratuais correspondentes ao objeto da subcontratação.

16.7. Todos os pagamentos dos serviços subcontratados serão realizados diretamente à CONTRATADA, na forma do contrato.

CLÁUSULA DEZESSETE - DOS CASOS OMISSOS:

Os casos omissos serão resolvidos à luz da Lei nº 8.666/93 com suas alterações, e dos princípios gerais de direito.

CLAUSULA DEZOITO - DAS COMUNICAÇÕES

Qualquer comunicação entre as partes a respeito do presente Contrato, só produzirá efeitos legais se processada por escrito, mediante protocolo ou outro meio de registro, que comprove a sua efetivação, não sendo consideradas comunicações verbais.

JOSE
ROSINALDO
RIBEIRO
BARROS:738356
25349

Assinado de forma
digital por JOSE
ROSINALDO RIBEIRO
BARROS:73835625349
Dados: 2022.05.09
22:59:23 03:00'



CLAUSULA DEZENOVE - DA PUBLICAÇÃO

A CONTRATANTE fará publicar o resumo do presente Contrato no Diário Oficial do Estado do Maranhão, após sua assinatura, obedecendo ao prazo previsto no Parágrafo Único, do Artigo 61, da Lei Federal nº 8.666/1993.

CLAUSULA VINTE - DO FORO

Fica Eleito o foro da cidade de São Raimundo das Mangabeiras - MA, Comarca de São Raimundo das Mangabeiras - MA, com renúncia expressa de qualquer outro, por mais privilegiado que seja para dirimir quaisquer dúvidas ou litígios oriundos da execução deste Contrato.

E, para firmeza e como prova de assim haverem, entre si, ajustado e contratado, é lavrado o presente instrumento em 03 (três) vias de igual teor, que, depois de lido e achado conforme, é assinado pela Contratada e pelas testemunhas abaixo nomeadas.

São Raimundo das Mangabeiras (MA), 09 de maio de 2022.

CONTRATANTE
Município de São Raimundo das Mangabeiras - MA
CNPJ Nº 06.651.616/0001-09
ACCIOLY CARDOSO LIMA E SILVA
CPF Nº 573.211.753-91
PREFEITO

JOSE ROSINALDO RIBEIRO
Assinado de forma digital por JOSE ROSINALDO RIBEIRO
BARROS:73835625349
Dados: 2022.05.09 22:55:58 -03'00'

CONTRATADO
JOSE ROSINALDO RIBEIRO BARROS LTDA
CNPJ nº 08.866.317/0001-17
JOSÉ ROSINALDO RIBEIRO BARROS
RG: 1554901 SSP/MA
CPF: 738.356.253-49

TESTEMUNHAS:

João Antonio Barros / CPF/ME 046.230.963-64

Renato Lopes de Sousa / CPF/ME 627.853.593-74

TOMADA DE PREÇOS Nº 03/2022 – CPL
Processo Administrativo Nº 101/2022

TERMO DE CONTRATO

CONTRATO Nº 151/2022.
PROCESSO ADMINISTRATIVO Nº
101/2022

CONTRATAÇÃO DE EMPRESA DE ENGENHARIA PARA A EXECUÇÃO DOS SERVIÇOS DE CONSTRUÇÃO DE 02 (DUAS) UBS- UNIDADE BÁSICA DE SAÚDE, NO MUNICÍPIO DE SÃO RAIMUNDO DAS MANGABEIRAS/MA, QUE ENTRE SI CELEBRAM O MUNICÍPIO DE SÃO RAIMUNDO DAS MANGABEIRAS - MA E A EMPRESA JOSE ROSINALDO RIBEIRO BARROS LTDA, NA FORMA ABAIXO ADUZIDA.

Por este instrumento de contrato, de um lado o Município de SÃO RAIMUNDO DAS MANGABEIRAS - MA, com sede administrativa situada à Praça da Família, nº 43, Bairro São Francisco, São Raimundo das Mangabeiras/MA, inscrita no CNPJ sob o nº 06.651.616/0001-09, aqui chamada PMSRM, neste ato representado pelo prefeito municipal, Sr ACCIOLY CARDOSO LIMA E SILVA, brasileiro, casado, advogado, portador do CPF nº 573.211.753-91 E RG Nº 533724961 SESP MA, doravante denominado CONTRATANTE, e a empresa, **JOSE ROSINALDO RIBEIRO BARROS LTDA**, sediada **AV DOMINGOS SERTAO, Nº 3016, SALA A, BAIRRO SAO JOSE, CEP: 65.870-000, PASTOS BONS/MA**, inscrita no CNPJ sob o nº 08.866.317/0001-17, doravante denominada CONTRATADA, neste ato representada pelo Sr JOSÉ ROSINALDO RIBEIRO BARROS, brasileiro, portador da carteira de identidade nº 1554901 SSP/MA, inscrito no CPF sob o nº 738.356.253-49, residente e domiciliado(a) na cidade de PASTOS BONS/ MA, tem, entre si, ajustado o presente contrato decorrente da TOMADA DE PREÇOS Nº 03/2022 - CPL, submetendo-se as partes às disposições constantes Lei Federal nº 8.666/1993, suas alterações e pela Lei Complementar 123/2006, suas alterações e as cláusulas e condições seguintes:

CLAUSULA PRIMEIRA: DO OBJETO DO CONTRATO

Contratação de empresa de engenharia para a execução dos serviços de construção de Unidade Básica de Saúde, no Município de São Raimundo das Mangabeiras/MA. LOTE 02, conforme condições e especificações constantes do Anexo X - Projeto Básico e demais anexos do Edital.

PARÁGRAFO ÚNICO – O CONTRATANTE e a CONTRATADA vinculam-se plenamente ao presente contrato e aos documentos adiante enumerados que integram o Processo nº 101/2022 e o que são partes integrantes do contrato, independente de transcrição:

- a) Edital da TOMADA DE PREÇOS Nº 03/2022 – CPL;
- b) Projeto Básico;
- c) Proposta de Preços da CONTRATADA.

JOSE ROSINALDO RIBEIRO
BARROS:73835625349
5349

Assinado em forma digital por JOSE ROSINALDO RIBEIRO BARROS 73835625349
Dados: 2022.05.09 22:51:59 -03'00"



CLAUSULA SEGUNDA - DO REGIME DE EXECUÇÃO

O objeto do Contrato será executado de forma indireta sob o regime de empreitada por preço unitário.

CLAUSULA TERCEIRA - DO VALOR

LOTE 2: O valor total deste Contrato é de **RS 160.787,69 (cento e sessenta mil, setecentos e oitenta e sete reais e sessenta e nove centavos).**

CLÁUSULA QUARTA – DOS RECURSOS ORÇAMENTÁRIOS

A despesa decorrente do objeto desta Licitação correrá a conta de recurso específico, em conformidade com a seguinte classificação Orçamentária:

Órgão: PREFEITURA DE SÃO RAIMUNDO DAS MANGABEIRAS

Unidade: FUNDO MUNICIPAL DE SAÚDE

Ação: 10.301.0210.1-017 - Construção, Ampliação, Equipamento de Unidades de Saúde A. Básica

Natureza da Despesa: 4.4.90.51.00.00 - Obras e Instalações

Fonte de Recursos:

600 Transferências Fundo a Fundo de Recursos do SUS provenientes do Governo Federal - Bloco de Manutenção das Ações e Serviços Públicos de Saúde

601 Transferências Fundo a Fundo de Recursos do SUS provenientes do Governo Federal - Bloco de Estruturação da Rede de Serviços Públicos de Saúde

631 Transferências do Governo Federal referentes a Convênios e Instrumentos Congêneros vinculados à Saúde 632 Transferências do Estado referentes a Convênios e Instrumentos Congêneros vinculados à Saúde

500 Recursos não Vinculados de Impostos

CLÁUSULA QUINTA – DOS ACRÉSCIMOS E SUPRESSÕES

A CONTRATADA fica obrigada a aceitar, nas mesmas condições contratuais, os acréscimos e ou supressões que se fizerem necessários, até o limite estabelecido no art. 65º, §1º da lei 8.666/1993.


CLAUSULA SEXTA - DA GARANTIA DO CONTRATO

A CONTRATADA convocada para assinar o contrato apresentou garantia para a execução do objeto deste contrato, na modalidade **Fiança Bancária**, em nome da CONTRATANTE na importância de **RS 8.039,38 (oito mil, trinta e nove reais e trinta e oito centavos)**, correspondente a **5% (cinco por cento)** do valor do contrato.

PARÁGRAFO PRIMEIRO - A CONTRATANTE descontará do valor da garantia prestada toda e qualquer importância decorrente de prejuízo causado a CONTRATANTE pela CONTRATADA, inclusive multas.

PARÁGRAFO SEGUNDO - Se a multa for de valor superior ao valor da garantia prestada, além da perda desta, responderá a CONTRATADA pela sua diferença, a qual será descontada dos pagamentos eventualmente devidos pela Administração ou ainda, quando for o caso, cobrada judicialmente.

PARÁGRAFO TERCEIRO - A garantia será restituída em até 30 (trinta) dias após o cumprimento das obrigações contratuais devidamente registradas no Termo de Recebimento Definitivo ou após



a conclusão do escopo deste contrato.

CLAUSULA SÉTIMA - DO PRAZO DE EXECUÇÃO E VIGÊNCIA

PARÁGRAFO PRIMEIRO - O prazo para a execução dos Serviços objeto desta licitação é de **90 (noventa) dias** após emissão da Ordem de Serviço podendo ser prorrogado nos termos do § 1º do artigo 57 da Lei 8.666/1993;

PARÁGRAFO SEGUNDO - O presente Contrato terá **vigência de 90 (noventa) dias** contados a partir da data de publicação do seu extrato no Diário Oficial dos Municípios do Maranhão, sem prejuízo do disposto no artigo 57, I da Lei 8.666/1993.

CLAUSULA OITAVA - DA FISCALIZAÇÃO E MEDIÇÃO DOS SERVIÇOS

SUBCLÁUSULA PRIMEIRA - A coordenação do contrato, bem como a Fiscalização da execução da obra será realizada pela Prefeitura Municipal de São Raimundo das Mangabeiras - MA, por técnicos designados na forma do Art. 67, da Lei 8.666/93.

SUBCLÁUSULA SEGUNDA - A Fiscalização das obras/serviços será feita diretamente por uma equipe técnica que atuará sob a responsabilidade de um Coordenador formalmente designado na forma do Art. 67 da Lei nº 8.666/93, a quem compete verificar se a Contratada está executando os trabalhos, observando o contrato e os documentos que o integram.

SUBCLÁUSULA TERCEIRA - A Fiscalização terá poderes para agir e decidir perante a Contratada, inclusive rejeitando serviços que estiverem em desacordo com o Contrato, com as Normas Técnicas da ABNT e com a melhor técnica consagrada pelo uso, obrigando-se desde já a Contratada a assegurar e facilitar o acesso da Fiscalização, aos serviços, e a todos os elementos que forem necessários ao desempenho de sua missão.

SUBCLÁUSULA QUARTA - A Fiscalização terá plenos poderes para sustar qualquer serviço que não esteja sendo executado dentro dos termos do Contrato, dando conhecimento do fato à autoridade competente, responsável pela execução do contrato.

SUBCLÁUSULA QUINTA - Cabe à Fiscalização verificar a ocorrência de fatos para os quais haja sido estipulada qualquer penalidade contratual. A Fiscalização informará ao setor competente quanto ao fato, instruindo o seu relatório com os documentos necessários, e em caso de multa, a indicação do seu valor.

SUBCLÁUSULA SEXTA - Das decisões da Fiscalização poderá a Contratada recorrer à autoridade competente, responsável pelo acompanhamento do contrato, no prazo de 10 (dez) dias úteis da respectiva comunicação. Os recursos relativos a multas serão feitos na forma prevista na respectiva cláusula.

SUBCLÁUSULA SÉTIMA - A ação e/ou omissão, total ou parcial, da Fiscalização não eximirá a Contratada da integral responsabilidade pela execução do objeto deste contrato.

SUBCLÁUSULA OITAVA - Quaisquer exigências da FISCALIZAÇÃO inerentes ao objeto do contrato deverão ser prontamente atendidas pela CONTRATADA, sem ônus para a CONTRATANTE.

SUBCLÁUSULA NOVA - A CONTRATANTE se reserva o direito de rejeitar no todo ou em parte, os serviços executados em desacordo com o contrato.

SUBCLÁUSULA DÉCIMA - Sem prejuízo da plena responsabilidade da CONTRATADA.

JOSE
ROSINALDO
RIBEIRO
BARROS:738356
25349

Assinado de forma
digital por JOSE
ROSINALDO RIBEIRO
BARROS:73835625349
Dados: 2022.05.09
22:53:07 -03'00'



todos os trabalhos contratados estarão sujeitos a mais ampla e irrestrita FISCALIZAÇÃO em qualquer hora, e em toda a área abrangida pelo serviço, por pessoas devidamente credenciadas.

SUBCLÁUSULA DÉCIMA PRIMEIRA - A CONTRATANTE se fará presente no local dos serviços por seu fiscal credenciado.

SUBCLÁUSULA DÉCIMA SEGUNDA - A FISCALIZAÇÃO compete o acompanhamento e amplo controle da execução dos serviços, até a sua conclusão.

SUBCLÁUSULA DÉCIMA TERCEIRA - As instruções e demais comunicações da FISCALIZAÇÃO a CONTRATADA devem ser expedidas por escrito, cabendo ainda fazer seus registros no Livro de Ocorrências diárias.

SUBCLÁUSULA DÉCIMA QUARTA - Os serviços serão medidos mensalmente, conforme cronograma e os preços unitários serão os constantes da Proposta de Preços vencedora aprovada.

SUBCLÁUSULA DÉCIMA QUINTA - As medições constarão de Folhas-Resumo, memória de cálculo e planilhas contendo a relação de serviços, quantidades, unidades, preços unitários, parciais e totais.

CLAUSULA NONA - DA EXECUÇÃO E DAS CONDIÇÕES DO PAGAMENTO

PARÁGRAFO PRIMEIRO - Os pagamentos das obras/serviços serão efetuados em cumprimento ao Cronograma Físico-Financeiro apresentado pela CONTRATADA de acordo com as medições, com base nos preços unitários propostos e contra apresentação da Nota Fiscal devidamente atestada pela FISCALIZAÇÃO da Prefeitura Municipal de São Raimundo das Mangabeiras - MA, formalmente designada, acompanhada do Relatório dos trabalhos desenvolvidos e do respectivo Boletim de Medição.

PARÁGRAFO SEGUNDO - O pagamento da primeira nota fiscal/fatura, correspondente à primeira Medição dos serviços, somente poderá ocorrer mediante a apresentação dos seguintes documentos:

- a) Registro da obra no CREA/CAU/MA, caso obrigatório para a execução da obra;
- b) Anotação de Responsabilidade Técnica (ART) de execução da obra;
- c) Anotação de Responsabilidade Técnica (ART) da fiscalização da obra;

PARÁGRAFO TERCEIRO - Nas Faturas/Notas Fiscais deve ser destacado o número do Contrato. As mesmas, só serão liberadas para pagamento depois de aprovadas pela área gestora e deverão estar isentas de erros ou omissões, sem o que, serão, de forma imediata, devolvidas a CONTRATADA para correções, não se alterando a data de adimplemento da obrigação.

PARÁGRAFO QUARTO - Os documentos de cobrança indicarão obrigatoriamente, o número e a data da Nota de Empenho, emitida pela Prefeitura Municipal de São Raimundo das Mangabeiras - MA e que cubram a execução dos serviços.

PARÁGRAFO QUINTO - É de inteira responsabilidade da CONTRATADA, a entrega a Prefeitura Municipal de São Raimundo das Mangabeiras - MA dos documentos de cobrança acompanhados dos seus respectivos anexos de forma clara, objetiva e ordenada, que, se não atendido, implica em desconsideração pela Prefeitura Municipal de São Raimundo das Mangabeiras - MA dos prazos estabelecidos.

PARÁGRAFO SEXTO - Ocorrendo atraso no pagamento em que a Contratada não tenha de alguma forma concorrido para tal, ela fará jus à compensação financeira devida, desde que a data limite fixada para pagamento até a data correspondente ao efetivo pagamento da parcela. Os

JOSE ROSINALDO RIBEIRO
BARROS:73835625349
5349

Assinado de forma digital por JOSE ROSINALDO RIBEIRO
BARROS:73835625349
Dados: 2022.05.09 22:53:25 -03'00'



encargos moratórios pelo atraso no pagamento serão calculados pela seguinte fórmula:

$EM = N \times Vp \times (I / 365)$ onde:

EM = Encargos moratórios a serem pagos pelo atraso de pagamento;

N = Números de dias em atraso, contados da data limite fixada para pagamento do efetivo pagamento;

Vp = Valor da parcela em atraso;

I = IPCA anual acumulado (Índice de Preços ao Consumidor Ampliado do IBGE)/100.

CLAUSULA DEZ - DAS OBRIGAÇÕES DA CONTRATADA

10.1 Competirá a CONTRATADA:

- a) Responsabilizar-se pela aquisição/transporte e aplicação de todo material necessário à execução dos serviços, com base nas Especificações Técnicas e Planilhas de Custos.
- b) Responsabilizar-se por quaisquer danos que venham causar na infraestrutura existente na área de trabalho (cercas, estradas, casas etc.) durante a execução dos serviços.
- c) Providenciar junto ao Conselho Regional de Engenharia e Agronomia-CREA/Conselho de Arquitetura e Urbanismo - CAU as Anotações de Responsabilidade Técnica-ARTs/Registros de Responsabilidade Técnica - RRTs referentes ao objeto do contrato e especialidades pertinentes, nos termos da Lei nº 6.496/77.
- d) Comunicar-se, sempre que necessário, formalmente com a Prefeitura Municipal, através de e-mail, e no caso de informações mais extensas e/ou transferências de arquivos, pelo correio eletrônico.
- e) Assumir a inteira responsabilidade pelo transporte interno e externo do pessoal e dos insumos até o local das obras/Serviços e fornecimentos.
- f) Exercer a vigilância e proteção de todos os materiais no local das obras/Serviços e fornecimentos.
- g) Colocar tantas frentes de Serviços quantas forem necessárias, para possibilitar a perfeita execução das obras/Serviços e fornecimentos no prazo contratual.
- h) Responsabilizar-se pelo fornecimento de toda mão-de-obra, bem como todo o material necessário à execução dos Serviços objeto do contrato.
- i) Responsabilizar-se por todos os ônus e obrigações concernentes à Legislação tributária, trabalhista, securitária, previdenciária, e quaisquer encargos que incidam sobre os materiais e equipamentos, os quais, exclusivamente, correrão por sua conta, inclusive o registro do Serviço contratado junto ao Conselho Regional de Engenharia e Agronomia CREA/CAU do local de execução das obras e Serviços.
- j) Manter Preposto, no local de Serviço, para representá-la na execução do objeto contratado (artigo 68, da Lei Federal nº 8.666/1993).
- k) Responsabilizar-se, desde o início das obras até o encerramento do contrato, pelo pagamento integral das despesas do canteiro referentes a água, energia, telefone, taxas, impostos e quaisquer outros tributos que venham a ser cobrados.
- l) Para liberação da última fatura, faz-se necessário apresentar:
 - l.1) Certidão de quitação de débitos, referente às despesas com água, energia, taxas, impostos e quaisquer outros tributos que venham a ser cobrados;
 - l.2) Relatório fotográfico de todas as etapas da obra;
 - l.3) Anotação de Responsabilidade Técnica - ART/ Registro de Responsabilidade Técnica - RRT devidamente registrada no CREA/CAU.
- m) **Durante a execução dos Serviços e obras, caberá a contratada as seguintes medidas:**
 - m.1) Instalar e manter no canteiro de obras 01 (uma) placa de identificação da obra com as seguintes informações: nome da empresa (contratada), RT pela obra com a respectiva Anotação de Responsabilidade Técnica-ART/Registro de Responsabilidade Técnica - RRT.



nº do Contrato e CONTRATANTE (SAF), conforme Lei nº 5.194/1966 e resolução CONFEA nº 198/1971:

m.2) A placa de identificação das obras e Serviços deverá ser afixada em local de fácil visualização e deverá estar em conformidade com os modelos e padrões estabelecidos pelo órgão contratante, permanecendo desta forma até a conclusão da obra e sobre permanente manutenção.

m.3) Manter no canteiro de obras um Diário de Ocorrências, no qual serão feitas anotações diárias referentes ao andamento dos Serviços, qualidade dos materiais, mão-de-obra, etc., como também reclamações, advertências e principalmente problemas de ordem técnica que requeram solução por uma das partes. Este diário, devidamente rubricado pela Fiscalização e pela CONTRATADA em todas as vias, ficará em poder da CONTRATANTE após a conclusão das obras/Serviços;

m.4) Obedecer as normas de higiene e prevenção de acidentes, a fim de garantir a salubridade e a segurança no canteiro de Serviços;

m.5) Responder financeiramente, sem prejuízo de medidas outras que possam ser adotadas por quaisquer danos causados à União, Estado, Município ou terceiros, em razão da execução das obras/Serviços; e.

m.6) Fazer com que os componentes da equipe de mão-de-obra operacional (operários) exerçam as suas atividades, devidamente uniformizados, em padrão único (farda) e fazendo uso dos equipamentos de segurança requeridos para as atividades desenvolvidas, em observância à Legislação pertinente.

n) Na execução dos Serviços, objeto da presente licitação, a contratada deverá atender as seguintes normas e práticas complementares:

n.1) Projetos, Normas Complementares e demais especificações Técnicas;

n.2) Códigos, leis, decretos, portarias e normas federais, estaduais e municipais, inclusive normas de concessionárias de Serviços públicos;

n.3) Instruções e resoluções dos órgãos do sistema CREA-CONFEA;

n.4) Normas técnicas da ABNT e do INMETRO, e principalmente no que diz respeito aos requisitos mínimos de qualidade, utilidade, resistência e segurança.

o) A CONTRATADA é obrigada a manter, durante toda a execução do contrato, as condições de Habilitação e qualificação exigidas na licitação.

p) Fornecer e utilizar, na execução dos serviços, equipamentos e mão-de-obra adequados e materiais novos e de primeira qualidade;

q) Responder por todos os ônus referentes aos serviços ora contratados, desde os salários do pessoal, neles empregados, como também os encargos trabalhistas, previdenciários, fiscais e comerciais, que venham a incidir sobre o presente Contrato;

r) Todo e qualquer dano causado ao meio ambiente, é de inteira responsabilidade da CONTRATADA, que ficará sujeita as penalidades previstas na legislação ambiental vigente.

s) Efetuar análise minuciosa de todo o Projeto Básico e Especificações Técnicas, esclarecendo junto à CONTRATANTE toda e qualquer dúvida sobre detalhes construtivos, materiais a serem aplicados e possíveis interferências que porventura não tenham sido suficientemente esclarecidas;

t) A ausência de previsão expressa neste item não exclui outras que estejam dispostas no bojo do Projeto Básico, edital e contrato.

u) Executar o objeto da licitação de acordo com as especificações técnicas citadas no Projeto Básico, não se admitindo quaisquer modificações sem a prévia autorização da CONTRATANTE.

v) Responsabilizar-se pelo cumprimento das prescrições referentes às leis trabalhistas, previdência social e de segurança do trabalho, em relação a seus empregados;

w) Fornecer mão de obra adequada e capacitada a execução dos serviços;

x) É obrigação da contratada manter a caução válida e atualizada até o Termo de Encerramento Físico Definitivo.

JOSE ROSINALDO
RIBEIRO
BARROS:7383562534

Assinado de forma digital por
JOSE ROSINALDO RIBEIRO
BARROS:73835625349
Dados: 2022.05.09 22:53:59
03'00"

CLÁUSULA ONZE - DAS OBRIGAÇÕES DA CONTRATANTE

11.1 Competirá a CONTRATANTE:

- a) Exercer a fiscalização dos serviços por servidores especialmente designados, na forma prevista na Lei nº. 8666/93;
- b) Liberar o local e permitir o livre acesso dos empregados da Contratada para execução dos serviços solicitados;
- c) Prestar as informações e os esclarecimentos que venham a ser solicitados pelos empregados da Contratada;
- d) Alocar os recursos financeiros necessários para cobrir as despesas de execução do Contrato;
- e) Acompanhar e fiscalizar a execução dos serviços;
- f) Informar, por escrito, qualquer evento que esteja fora da rotina de trabalho, indicando horário, local e pessoal responsável;
- g) Exigir da Contratada a imediata correção de serviços mal executados e substituição de equipamentos e acessórios em desacordo com o especificado no contrato;
- h) Receber, conferir e atestar a nota fiscal/documentos de cobrança;
- i) Efetuar os pagamentos a CONTRATADA, de acordo com a forma e prazo estabelecidos neste instrumento, observando as normas administrativas e financeiras em vigor;
- j) Notificar a CONTRATADA a respeito de quaisquer irregularidades constatadas na prestação de Serviços;
- k) Proceder as advertências, multas e demais cominações legais pelo descumprimento das obrigações assumidas pela CONTRATADA.

A ausência de previsão expressa neste item não exclui outras que estejam dispostas no bojo do Projeto Básico, edital e contrato.

CLÁUSULA DOZE - DAS SANÇÕES

O descumprimento, total ou parcial, de qualquer das obrigações ora estabelecidas, sujeitará a CONTRATADA às sanções previstas na Lei Federal nº 8.666/1993 e demais normas pertinentes a espécie.

PARÁGRAFO PRIMEIRO - Nos casos de mora ou atraso na execução, será cobrada multa 2% (dois por cento) incidentes sobre valor da etapa ou fase em atraso.

PARÁGRAFO SEGUNDO - Além da multa indicada no parágrafo anterior, a CONTRATANTE poderá, garantida a prévia defesa, aplicar a CONTRATADA, na hipótese de inexecução total ou parcial do Contrato, as seguintes sanções:

- a) Advertência;
- b) Multa de 10% (dez por cento) sobre o valor total deste Contrato;
- c) Suspensão temporária de participar em licitação e impedimento de contratar com a Administração, pelo prazo de até 02 (dois) anos;
- d) DECLARAÇÃO de inidoneidade para licitar ou contratar com a Administração Pública enquanto perdurarem os motivos determinantes da punição ou até que seja promovida a reabilitação perante a própria autoridade que aplicou a penalidade;
- e) As sanções previstas nas alíneas "a", "c" e "d" poderão ser aplicadas conjuntamente com a prevista na alínea "b".

PARÁGRAFO TERCEIRO - Caberá ao Fiscal do Contrato ou, não tendo sido esse designado, ao Prefeito Municipal, propor a aplicação das penalidades previstas, mediante relatório circunstanciado, apresentando provas que justifiquem a proposição.



PARÁGRAFO QUARTO - Após a aplicação de qualquer penalidade será feita comunicação escrita a CONTRATADA e publicação no Diário Oficial do Estado do Maranhão, constando o fundamento legal, excluídas os casos de aplicação das penalidades de advertência e multa de mora.

PARÁGRAFO QUINTO - As multas a que se referem os parágrafos anteriores serão descontadas dos pagamentos devidos pela CONTRATANTE ou cobradas diretamente da empresa, amíavelmente ou judicialmente.

PARÁGRAFO SEXTO - As multas deverão ser recolhidas no prazo de 05 (cinco) dias úteis, contados da data da Notificação, em conta bancária a ser informada pela CONTRATANTE.

PARÁGRAFO SÉTIMO - Nenhum pagamento será feito a CONTRATADA antes de pagas ou relevadas as multas que lhe tenham sido aplicadas.

CLÁUSULA TREZE - DA RESCISÃO

A CONTRATANTE poderá rescindir administrativamente o presente Contrato nas hipóteses previstas no artigo 78, da Lei Federal nº 8.666/1993, que ocorrerá nos termos do artigo 79 do mesmo diploma legal, sem que caiba a CONTRATADA direito a qualquer indenização e sem prejuízo das penalidades pertinentes.

PARÁGRAFO PRIMEIRO - A inadimplência de cláusulas e condições estabelecidas neste Contrato assegurará a CONTRATANTE o direito de dá-lo por rescindido, unilateralmente, mediante Notificação por ofício entregue diretamente ou por via postal, sem prejuízo da aplicação das penalidades que se demonstrarem cabíveis, em processo administrativo regular.

PARÁGRAFO SEGUNDO - A hipótese de não requerimento da Medição ou paralisação não justificada da obra por tempo superior a 30 (trinta) dias, ensejará a rescisão unilateral do presente instrumento contratual por parte da contratante segundo os termos expostos no parágrafo anterior.

CLÁUSULA QUATORZE - DO REAJUSTAMENTO

PARÁGRAFO PRIMEIRO - Na hipótese de o prazo da execução da obra exceder ao período de execução contratualmente previsto, caso esse atraso não seja atribuído ao CONTRATADO, este contrato poderá ser reajustado pelo Índice Nacional de Custo da Construção do Mercado (INCC-M), mediante solicitação do CONTRATADO.

PARÁGRAFO SEGUNDO - O reajuste de que trata esta cláusula somente poderá ser concedido pela FISCALIZAÇÃO a partir de 1 (um) ano contado da data de apresentação da data-base da planilha orçamentária, mediante justificativa da variação do custo de produção no período.

PARÁGRAFO TERCEIRO - Os preços apresentados pela licitante vencedora serão irremovíveis pelo período 12 (doze) meses contados a partir da data apresentação da proposta. Após esse período os mesmos serão reajustados para cobrir alterações no custo dos insumos na mesma proporção da variação verificada no Índice para Obras Públicas Portuárias, apurados pela Fundação Getúlio Vargas - FGV, aplicando-se a seguinte fórmula:

$$R = \frac{I - I_0}{I_0} \times V$$

R = Valor da parcela de reajustamento procurado I₀ = Índice de preço verificado no mês de apresentação da Proposta que deu origem ao contrato.

I = Índice de preço referente ao mês de reajustamento

V = Valor a Preços Iniciais da parcela do contrato de obra ou serviço a ser reajustado.

PARÁGRAFO QUARTO - Caso o índice estabelecido para reajustamento venha a ser extinto ou de qualquer forma não possa mais ser utilizado, será adotado em substituição o que vier a ser determinado pela legislação então em vigor.

JOSE ROSINALDO RIBEIRO
BARROS:73835625349
5349

Assinado de forma digital por JOSE ROSINALDO RIBEIRO BARROS:73835625349
Dados: 2022.05.09 22:55:20 -03'00'



PARÁGRAFO QUINTO - Na ausência de previsão legal quanto ao índice substituto, as partes elegerão novo índice oficial, para reajustamento do preço do valor remanescente.

PARÁGRAFO SEXTO - Fica a CONTRATADA obrigada a apresentar memória de cálculo referente ao reajustamento de preços do valor remanescente, sempre que este ocorrer.



CLÁUSULA QUINZE - DOS ACRÉSCIMOS E SUPRESSÕES

PARÁGRAFO ÚNICO - A contratada fica obrigada a aceitar, nas mesmas condições previstas em Contrato, os acréscimos ou supressões que se fizerem necessários no seu objeto, até 25% (vinte e cinco por cento) do valor inicial contratado, de acordo com o previsto no art. 65, §1º da Lei nº 8.666/93.

CLÁUSULA DEZESSEIS - DA SUBCONTRATAÇÃO

16.1. É permitida a subcontratação do percentual de até 30% (trinta por cento), considerando o valor total do contrato.

16.2. No caso da CONTRATADA não se enquadrar como Microempresa - ME, Empresa de Pequeno Porte - EPP ou Microempreendedor Individual, fica obrigada a subcontratar até 30% do valor do contrato, não podendo a subcontratação ser inferior a 10%, atendendo assim ao disposto no Art. 48, inciso II, da Lei Complementar 123/2006 e/c Art. 72 Lei nº 8.666/93.

16.3. A subcontratação de que trata este item não exclui a responsabilidade da contratada perante o órgão licitante quanto à qualidade técnica do serviço prestado.

16.4. A subcontratação dependerá do cumprimento dos requisitos de qualificação técnica da subcontratada necessários para a execução dos serviços.

16.5. A Subcontratante e a subcontratada deverão celebrar o Contrato de subcontratação, no qual a CONTRATANTE comparecerá na condição de interveniente anuente, contendo todos os elementos de praxe.

16.6. Em qualquer hipótese de subcontratação, permanece a responsabilidade integral da Contratada pela perfeita execução contratual, cabendo-lhe realizar a supervisão e coordenação das atividades da subcontratada, bem como responder perante o Contratante pelo rigoroso cumprimento das obrigações contratuais correspondentes ao objeto da subcontratação.

16.7. Todos os pagamentos dos serviços subcontratados serão realizados diretamente à CONTRATADA, na forma do contrato.

CLÁUSULA DEZESSETE - DOS CASOS OMISSOS:

Os casos omissos serão resolvidos à luz da Lei nº 8.666/93 com suas alterações, e dos princípios gerais de direito.

CLAUSULA DEZOITO - DAS COMUNICAÇÕES

Qualquer comunicação entre as partes a respeito do presente Contrato, só produzirá efeitos legais se processada por escrito, mediante protocolo ou outro meio de registro, que comprove a sua efetivação, não sendo consideradas comunicações verbais.



CLAUSULA DEZENOVE - DA PUBLICAÇÃO

A CONTRATANTE fará publicar o resumo do presente Contrato no Diário Oficial do Estado do Maranhão, após sua assinatura, obedecendo ao prazo previsto no Parágrafo Único, do Artigo 1º da Lei Federal nº 8.666/1993.

CLAUSULA VINTE - DO FORO

Fica Eleito o foro da cidade de São Raimundo das Mangabeiras - MA, Comarca de São Raimundo das Mangabeiras - MA, com renúncia expressa de qualquer outro, por mais privilegiado que seja para dirimir quaisquer dúvidas ou litígios oriundos da execução deste Contrato.

E, para firmeza e como prova de assim haverem, entre si, ajustado e contratado, é lavrado o presente instrumento em 03 (três) vias de igual teor, que, depois de lido e achado conforme, é assinado pela Contratada e pelas testemunhas abaixo nomeadas.

São Raimundo das Mangabeiras (MA), 09 de maio de 2022.



CONTRATANTE
Município de São Raimundo das Mangabeiras – MA
CNPJ Nº 06.651.616/0001-09
ACCIOLY CARDOSO LIMA E SILVA
CPF Nº 573.211.753-91
PREFEITO

JOSE ROSINALDO RIBEIRO Assinado de forma digital
por JOSE ROSINALDO RIBEIRO
BARROS:73835625349
5349 Dados: 2022.05.09
22:59:38 -03'00'

CONTRATADO
JOSE ROSINALDO RIBEIRO BARROS LTDA
CNPJ nº 08.866.317/0001-17
JOSÉ ROSINALDO RIBEIRO BARROS
RG: 1554901 SSP/MA
CPF: 738.356.253-49

TESTEMUNHAS:

João Antonio Barros / CPF/ME 076.230.563-62

Renato Lopes de Souza / CPF/ME 617.853.593.71

EXTRATO DE LICITAÇÃO DE DISPENSA DE LICITAÇÃO - DISPENSA
DE LICITAÇÃO Nº 040/2022 - LOCAÇÃO DE IMOVEIS

TERMO DE RATIFICAÇÃO. Após a análise detalhada dos elementos constantes dos autos, RATIFICO, conforme disposto no art. 26 da Lei 8666/93, com fulcro no art. 24, inc. X, da citada lei, Dispensa de Licitação a favor da Sr. Pedro Barbosa de Carvalho, portadora do RG nº 866501 (SSP/MA) e do CPF nº 029.003.003-04, perfazendo-se o valor total de **R\$ 24.300,00 (Vinte e quatro mil e trezentos reais)**, objetivando a locação de um imóvel para funcionamento provisório da Escola Municipal Carmelita Cipriano no município de São João dos Patos - MA, situado na Rua Floriano Feixoto, S/N, Centro, CEP: 65.665-000, São João dos Patos/MA. Dê-se ciência desta decisão aos interessados; providencie-se a celebração do necessário contrato, e o empenhamento da despesa nas dotações próprias do orçamento vigente, e publique-se o presente ato na imprensa oficial, conforme estabelecido no art. 26 da já citada lei, para fins de eficácia da RATIFICAÇÃO aqui proferida. São João dos Patos - MA, 28 de março de 2022, Marianna Lyra da Rocha Santos Teixeira, Secretária Municipal de Educação, Portaria nº 002/2021.

Publicado por: LOURDES KARYLLA MENDES CAVALCANTE
Codigo identificador: 79b23b46f4841ac8124c2eda17900d5b

EXTRATO DE CONTRATO Nº 040/2022/2022

Extrato do Extrato de Contrato nº 040/2022/2022, publicado no Diário Oficial dos Municípios no dia 23 de fevereiro de 2022, pag. 94. Pelo presente instrumento, o município de São João Patos/MA, através de Administração, inscrito no CNPJ no nº 06.089.668/0001-33, doravante denominado CONTRATANTE, neste ato representado pelo Sra. Thuany Costa de Sá Gomes, Secretária Municipal de Administração, celebra-se o presente instrumento para que se faça constar: **Onde se lê:** EXTRATO DE CONTRATO Nº 010/2022/2022 - PROC. ADMINISTRATIVO Nº 030/22017/2022 - DISPENSA DE LICITAÇÃO Nº 04/2022. PARTES: Prefeitura Municipal de São João dos Patos por intermédio de sua Secretária Municipal de Administração - SEMAD e o senhor PEDRO FERNANDO TORRES DA SILVA - CPF Nº 039.985.403-77. **OBJETO:** Locação de um imóvel para sediar a Secretaria Municipal de Cultura do Município de São João dos Patos - MA. **VALOR TOTAL:** R\$ 19.200,00 (dezenove mil e duzentos reais) dividido em 12 meses no valor de R\$ 1.600,00 (hum mil e seiscentos reais). **PRAZO DE VIGÊNCIA:** 12 (doze) meses a contar da data de assinatura do contrato. **AMPARO LEGAL:** Lei Federal nº 8.666/93; **DATA DE ASSINATURA:** 04/01/2022; **FORO:** Comarca de São João dos Patos/MA. **ASSINATURAS:** Thuany Costa de Sá Gomes - Secretária Municipal de Administração pela contratante e o senhor Pedro Fernando Torres da Silva pela Contratada. São João dos Patos/MA, 19/01/2022. **Leia-se:** EXTRATO DE CONTRATO Nº 010/2022/2022 - PROC. ADMINISTRATIVO Nº 030/22017/2022 - DISPENSA DE LICITAÇÃO Nº 04/2022. PARTES: Prefeitura Municipal de São João dos Patos por intermédio de sua Secretária Municipal de Administração - SEMAD e o senhor PEDRO FERNANDO TORRES DA SILVA - CPF Nº 039.985.403-77. **OBJETO:** Locação de um imóvel para sediar a Secretaria Municipal de Cultura do Município de São João dos Patos - MA. **VALOR TOTAL:** R\$ 17.600,00 (dezesete mil e seiscentos reais) dividido em 11 meses no valor de R\$ 1.600,00 (hum mil e seiscentos reais). **PRAZO DE VIGÊNCIA:** 11 (doze) meses a contar da data de assinatura do contrato. **AMPARO LEGAL:** Lei Federal nº 8.666/93; **DATA DE ASSINATURA:** 21/01/2022; **FORO:** Comarca de São João dos

Patos/MA. **ASSINATURAS:** Thuany Costa de Sá Gomes - Secretária Municipal de Administração pela contratante e o senhor Pedro Fernando Torres da Silva pela Contratada. São João dos Patos/MA, 21/01/2022.

Publicado por: LOURDES KARYLLA MENDES CAVALCANTE
Codigo identificador: ed63e3f75d86377e0f92617e1e0d1c



PREFEITURA MUNICIPAL DE SÃO RAIMUNDO
DAS MANGABEIRAS Rubrica

EXTRATO DE CONTRATO Nº 150/2022- TOMADA DE
PREÇOS Nº 03/2022 - CPL

TOMADA DE PREÇOS Nº 03/2022 - CPL
Processo Administrativo Nº 101/2022

EXTRATO DE CONTRATO

REFERÊNCIA: CONTRATO Nº 150/2022

CONTRATANTE: PREFEITURA MUNICIPAL DE SÃO RAIMUNDO DAS MANGABEIRAS. CNPJ: 06.651.616/0001-09.
CONTRATADA: JOSE ROSINALDO RIBEIRO BARROS LTDA. CNPJ Nº 08.866.317/0001-17.

OBJETO: Contratação de empresa de engenharia para a execução dos serviços de construção de Unidade Básica de Saúde, no Município de São Raimundo das Mangabeiras/MA Lote I.

LICITAÇÃO: Processo Administrativo Nº 101/2022, TOMADA DE PREÇOS Nº 03/2022 - CPL.

BASE LEGAL: Lei Federal nº 8.666/1993, suas alterações e pela Lei Complementar 123/2006, suas alterações.

VALOR DO CONTRATO: R\$ 160.787,69 (cento e sessenta mil, setecentos e oitenta e sete reais e sessenta e nove centavos).

Órgão: PREFEITURA DE SÃO RAIMUNDO DAS MANGABEIRAS

Unidade: FUNDO MUNICIPAL DE SAÚDE

Ação: 10.301.0210.1-017 - Construção, Ampliação, Equipamento de Unidades de Saúde A. Básica

Natureza da Despesa: 4.4.90.51.00.00 - Obras e Instalações

Fonte de Recursos:

600 Transferências Fundo a Fundo de Recursos do SUS provenientes do Governo Federal - Bloco de Manutenção das Ações e Serviços Públicos de Saúde

601 Transferências Fundo a Fundo de Recursos do SUS provenientes do Governo Federal - Bloco de Estruturação da Rede de Serviços Públicos de Saúde

631 Transferências do Governo Federal referentes a Convênios e Instrumentos Congêneres vinculados à Saúde 632 Transferências do Estado referentes a Convênios e Instrumentos Congêneres vinculados a Saúde

500 Recursos não Vinculados de Impostos

DATA DA ASSINATURA: 09 de maio de 2022.

ASSINAM: ACUOLY CARDOSO LIMA E SILVA (Prefeito de São Raimundo Das Mangabeiras) E JOSE ROSINALDO RIBEIRO BARROS (Representante legal da empresa JOSE ROSINALDO RIBEIRO BARROS LTDA).

Camila Sousa Brito Rocha
Presidente da CPL

Publicado por: CAMILA SOUSA BRITO ROCHA
Codigo identificador: 31e0267fde2812b0721646ac134a65ed

EXTRATO DE CONTRATO Nº 151/2022- TOMADA DE

PREÇOS Nº 03/2022 - CPL

TOMADA DE PREÇOS Nº 03/2022 - CPL
Processo Administrativo Nº 101/2022

EXTRATO DE CONTRATO

REFERÊNCIA: CONTRATO Nº 151/2022

CONTRATANTE: PREFEITURA MUNICIPAL DE SÃO RAIMUNDO DAS MANGABEIRAS, CNPJ: 06.651.616/0001-09.

CONTRATADA: JOSE ROSINALDO RIBEIRO BARROS LTDA, CNPJ Nº 05.866.317/0001-17.

OBJETO: Contratação de empresa de engenharia para a execução dos serviços de construção de Unidade Básica de Saúde no Município de São Raimundo das Mangabeiras/MA.

ORIGEM: Processo Administrativo Nº 101/2022, TOMADA DE PREÇOS Nº 03/2022 - CPL.

BASE LEGAL: Lei Federal nº 8.666/1993, suas alterações e pela Lei Complementar 123/2006, suas alterações.

VALOR DO CONTRATO: R\$ 160.787,69 (cento e sessenta mil, setecentos e oitenta e sete reais e sessenta e nove centavos).

Órgão: PREFEITURA DE SÃO RAIMUNDO DAS MANGABEIRAS

Unidade: FUNDO MUNICIPAL DE SAÚDE

Ação: 10.301.0210.1-017 - Construção, Ampliação, Equipamento de Unidades de Saúde A. Básica

Natureza da Despesa: 4.4.90.51.00.00 - Obras e Instalações

Fonte de Recursos:

600 Transferências Fundo a Fundo de Recursos do SUS provenientes do Governo Federal - Bloco de Manutenção das Ações e Serviços Públicos de Saúde

601 Transferências Fundo a Fundo de Recursos do SUS provenientes do Governo Federal - Bloco de Estruturação da Rede de Serviços Públicos de Saúde

602 Transferências do Governo Federal referentes a Convênios e Instrumentos Congêneros vinculados a Saúde

632 Transferências do Estado referentes a Convênios e Instrumentos Congêneros vinculados a Saúde

650 Outras não Vinculados de Impostos

DATA DA ASSINATURA: 09 de maio de 2022

ASSINAM: ACIOLY CARDOSO LIMA E SILVA (Prefeito de São Raimundo Das Mangabeiras) E JOSE ROSINALDO RIBEIRO BARROS (Representante legal da empresa JOSE ROSINALDO RIBEIRO BARROS LTDA).

Camila Sousa Brito Rocha
Presidente da CPL

Publicado por: CAMILA SOUSA BRITO ROCHA
Código identificador: ca3e1ae7146f448077e1ebce94c104dd

EXTRATO DE CONTRATO- PREGAO PRESENCIAL Nº
006/2021 - SRP

PREGAO PRESENCIAL Nº 006/2021 - SRP
PROCESSO ADMINISTRATIVO Nº 371/2021

EXTRATO DE CONTRATO

REFERÊNCIA: CONTRATO Nº 34 / 2022.

CONTRATANTE: MUNICIPIO DE SÃO RAIMUNDO DAS MANGABEIRAS - MA, CNPJ 06.651.616/0001-09.

CONTRATADA: BENIGNA DE C.R SOUSA PENSÃO, CNPJ sob

nº 29.319.169/0001-90.

OBJETO: Contratação de empresa para prestação de serviços de hospedagem em hotéis e pensões para atender as necessidades do Município de São Raimundo das Mangabeiras - MA.

LICITAÇÃO: PROCESSO ADMINISTRATIVO Nº 006/2021 - SRP
PREGÃO PRESENCIAL Nº 006/2021 - SRP
DE PREÇOS Nº 053/2021.

BASE LEGAL: Lei Federal nº 8.666/93, suas posteriores alterações, Lei nº 10.520/2002, Decreto nº 7.890, de 23 de janeiro de 2013, Decreto Municipal nº 02/2021, Lei nº 1.201, da Lei Complementar 123/2006, alterada pela Lei Complementar 147/2014.

VALOR DO CONTRATO: R\$ 31.800,00 (trinta e um mil e oitocentos reais).

VIGÊNCIA CONTRATUAL: 180 (cento e oitenta) dias.

DOTAÇÃO ORÇAMENTARIA:

Órgão: FMS - SÃO RAIMUNDO MANGABEIRAS

Unidade: FUNDO MUNICIPAL DE SAÚDE

Ação: 10.301.0210.2-033 - Manutenção do Atendimento Básico de Saúde

Natureza da Despesa: 3.3.90.39.00.00 - Outros Serviços de Terceiros - Pessoa Jurídica

Fonte de Recursos:

621 - Transferências Fundo a Fundo de Recursos do SUS provenientes do Governo Estadual;

600 - Transferências Fundo a Fundo de Recursos do SUS provenientes do Governo Federal - Bloco de Manutenção das Ações e Serviços Públicos de Saúde;

659 - Outros Recursos Vinculados à Saúde.

DATA DA ASSINATURA: 27 de janeiro de 2022.

ASSINATURA: VIVIANNE DO NASCIMENTO IBIAPINO PINTO, Secretária Municipal de Saúde e Vigilância Sanitária de São Raimundo das Mangabeiras e BENIGNA DE CARVALHO ROCHA SOUSA, representante legal da empresa BENIGNA DE C R SOUSA PENSÃO.

São Raimundo das Mangabeiras/MA, 27 de janeiro de 2022.

Camila Sousa Brito Rocha
Presidente da CPL

REPUBLICADO POR ERRO MATERIAL

Publicado por: CAMILA SOUSA BRITO ROCHA
Código identificador: 91b1848c9361f95c3f2cdf3635dd1c18

LEI N. 235, DE 09 DE MAIO DE 2022

LEI n. 235, DE 09 DE MAIO DE 2022

CRIA O CONSELHO MUNICIPAL DOS DIREITOS HUMANOS E CIDADANIA - CMDHC E DÁ OUTRAS PROVIDÊNCIAS.

O PREFEITO MUNICIPAL DE SÃO RAIMUNDO DAS MANGABEIRAS- MA, ESTADO DO MARANHÃO, faço saber: no uso das atribuições que me confere a Lei Orgânica do Município, que a Câmara Municipal aprovou e eu sanciono e promulgo a seguinte Lei:

CAPÍTULO I

DISPOSIÇÕES PRELIMINARES



ESTADO DO MARANHÃO
PREFEITURA MUNICIPAL DE SÍTIO NOVO



DILIGÊNCIA

REF.: Tomada de Preços nº 008/2023 – CPL

**CERTIDÃO MUNICIPAL
I S LIMA CONSTRUÇÃO E LOCAÇÃO LTDA
CNPJ N °: 20.226.913/0001-38**

e

X

X



**ESTADO DO MARANHÃO
PREFEITURA MUNICIPAL DE SÍTIO NOVO**



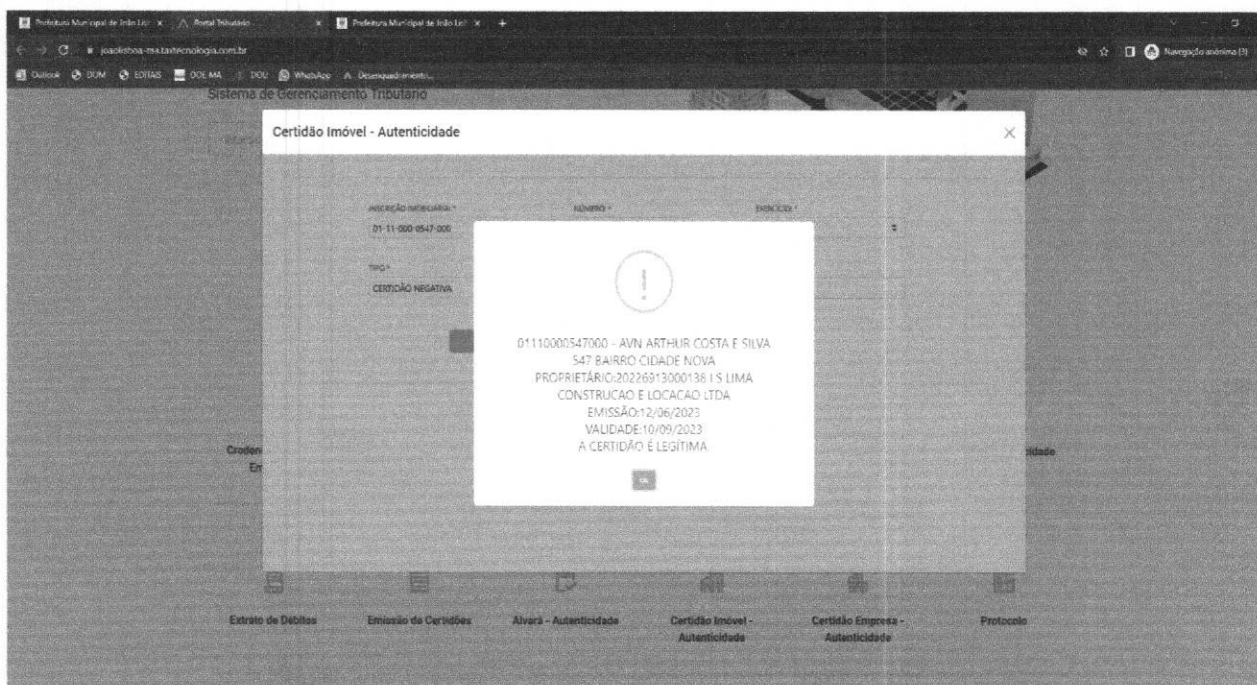
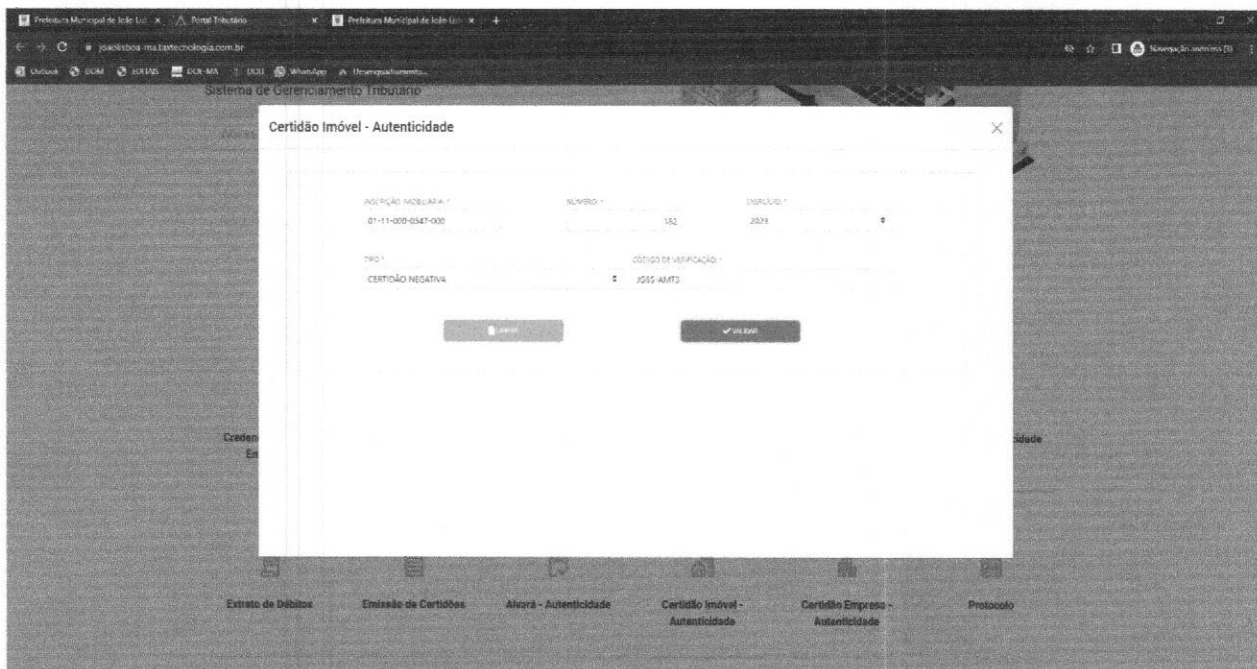
**VERIFICAÇÃO CERTIDÃO DE PROVA DE REGULARIDADE COM A FAZENDA MUNICIPAL
(TRIBUTOS IMOBILIÁRIOS)**



LICITAÇÃO: Tomada de Preços nº 008/2023 - CPL

OBJETO: Contratação De Empresa Especializada Para a Revitalização Do Parque De Vaquejada Prof. José Marinho Na Sede Do Município De Sítio Novo – MA.

Certificamos por meio deste a veracidade da referida certidão da empresa I S LIMA CONSTRUÇÃO E LOCAÇÃO LTDA, conforme segue telas:



Anna Cecília Diniz Silva Francelino
ANNA CECÍLIA DINIZ SILVA FRANCELINO
Presidente CPL

Marcos Danilo da Silva Moreira
MARCOS DANILO DA SILVA MOREIRA
Membro CPL

Silvaneides de Sousa Mendes
SILVANEIDES DE SOUSA MENDES
Membro CPL - Suplente