



BETA CONSTRUTORA E LOCAÇÕES EIRELI
RUA SÃO FRANCISCO, Nº 1262, CENTRO, AÇAILÂNDIA/MA
CEP: 65.930-000

Envelope nº 02 – Propostas de Preços

À

PREFEITURA MUNICIPAL DE SÍTIO NOVO (MA)
COMISSÃO PERMANENTE DE LICITAÇÕES – CPL
Avenida Leonardo de Almeida S/N Centro Sítio Novo -
MA

Tomada de Preços nº 017/2021 – CPL - Data: 23/08/2021 às
08:30 horas

BETA CONSTRUTORA E LOCAÇÕES EIRELI
CNPJ: 22.165.924/0001-80
Sócia Administrador
Jessica Ferreira Costa
RG: 038730932010-1 SSP/MA e do CPF: 056.818.913-21



Beta Construtora e Locações EIRELI

CNPJ: 22.165.924/0001-80

ANEXO I
CARTA PROPOSTAS



REF. TOMADA DE PREÇO Nº 017/2021

BETA CONSTRUTORA E LOCAÇÕES EIRELI, com sede na cidade de AÇAILÂNDIA/MA, à Rua SÃO FRANCISCO, n.º 1262, inscrita no CNPJ/MF sob o número 22.165.924/0001-80, neste ato representada pela Sra. JESSICA FERREIRA COSTA, portador do CPF n.º 056.818.913-21 e R.G. n.º 038730932010-1 SSP/MA, abaixo assinado, propõe à Secretaria Municipal de Saúde os preços infra discriminados para a reforma do prédio do SAMU (Serviço de Atendimento Móvel de Urgência), objeto da Tomada de Preços nº 017/2021 - CPL

1. PROPONENTE:

RAZÃO SOCIAL: ... BETA CONSTRUTORA E LOCAÇÕES EIRELI

CNPJ: ... 22.165.924/0001-80

Endereço: ... RUA SÃO FRANCISCO, 1262, CENTRO, AÇAILÂNDIA/MA

Telefone: ... (99) 998449-0061

E-mail: ... BETACONSTRUTORA100@GMAIL.COM

3. DADOS BANCARIOS: BANCO: ITAU, AGENCIA: 7964, C/C: 01899-6, TITULAR: BETA EMPREENDIMENTOS

2. REPRESENTANTE LEGAL QUE ASSINARÁ O CONTRATO

Nome: ... JESSICA FERREIRA COSTA

CPF: ... 056.818.913-21

RG: ... 038730932010-1 SSP/MA

Nacionalidade: ... BRASILEIRA

Estado Civil: ... SOLTEIRA

Profissão: ... EMPRESARIA

Endereço Completo: ... RUA DR ITAMAR GUARA, S/N, IMPERATRIZ/MA

3. VALOR GLOBAL DA PROPOSTA: R\$ 73.238,78 (Setenta e Três Mil, Duzentos e Trinta e Oito Reais e Setenta e Oito Centavos)

4. PRAZO DE VALIDADE DA PROPOSTA, que não poderá ser inferior a 60 (sessenta) dias, contados a partir da data de abertura da licitação;

5. PRZO DE EXECUÇÃO ...

Prazo para execução dos serviços será de acordo com o cronograma físico-financeiro do projeto básico/executivo da obra

Açailândia/MA, 16 de agosto de 2021

Jessica Ferreira Costa

BETA CONSTRUTORA E LOCAÇÕES EIRELI

CNPJ: 22.165.924/0001-80

Sócia Administrador

Jessica Ferreira Costa

RG: 038730932010-1 SSP/MA e do CPF: 056.818.913-21

Rua São Francisco, 1262 - Centro - Açailândia-MA




RESUMO DO ORÇAMENTO








OBRA:	-- REFORMA DO PRÉDIO DO SAMU (SERVIÇO DE ATENDIMENTO MÓVEL DE URGÊNCIA) DE SÍTIO NOVO - MA	DATA : 22/08/2021	L.S. Hora: 87,49%	
DESCRIÇÃO:	-- REFORMA DO PRÉDIO DO SAMU (SERVIÇO DE ATENDIMENTO MÓVEL DE URGÊNCIA) DE SÍTIO NOVO - MA	BDI : 31,36%	L.S. Mês: 49,98%	
LOCAL:	SÍTIO NOVO - MA	FONTE	VERSÃO	REF.
CLIENTE:	PREFEITURA MUNICIPAL DE SÍTIO NOVO - MA	SINAPI	2021/06 COM DESONERAÇÃO	07/2021
LICITANTE:	BETA CONSTRUTORA E LOCAÇÕES EIRELI CNPJ: 22.165.924/0001-80	COMPOSIÇÕES PRÓPRIAS		

1	SERVIÇOS PRELIMINARES	400,32	0,55
2	DEMOLIÇÃO E REMOÇÃO	312,18	0,43
3	PISO	1.697,76	2,32
4	ESQUADRIAS E GRADE	4.095,38	5,60
5	INSTALAÇÕES HIDROSSANITÁRIAS	920,78	1,26
6	PINTURA	16.902,93	23,08
7	COBERTURA	18.837,61	25,72
8	SINALIZAÇÃO	19.704,00	26,90
9	ARMAZENAMENTO	10.364,82	14,15

VALOR BDI TOTAL: 17.478,23 100,00
VALOR ORÇAMENTO: 55.759,55
VALOR TOTAL: 73.238,78


Beta Construtora e Locações Eireli
CNPJ: 22.165.924/0001-80
Sócia Administradora
Jessica Ferreira Costa
CPF: 056.818.913-21
Açailândia - MA





PLANILHA ORÇAMENTÁRIA

OBRA:	REFORMA DO PREDIO DO SAMU (SERVIÇO DE ATENDIMENTO MÓVEL DE URGENCIA) DE SÍTIO NOVO - MA	DATA:	22/08/2021	VERSÃO:	07/2021	DATA REF.:	07/2021
DESCRIÇÃO:	REFORMA DO PREDIO DO SAMU (SERVIÇO DE ATENDIMENTO MÓVEL DE URGENCIA) DE SÍTIO NOVO - MA	BDI:	31,36%	VERSÃO:	2021/06 COM DESONERAÇÃO	DATA REF.:	07/2021
LOCAL:	SÍTIO NOVO - MA	L.S. Hora:	87,49%	COMPOSIÇÕES PRÓPRIAS:			
CLIENTE:	PREFEITURA MUNICIPAL DE SÍTIO NOVO - MA	L.S. Mês:	49,98%				
LICITANTE:	BETA CONSTRUTORA E LOCAÇÕES EIRELI CNPJ: 22.165.924/0001-80						

ITEM	CÓDIGO	DESCRIÇÃO	FONTE	UNID	QUANTIDADE	PREÇO UNITÁRIO R\$		PREÇO TOTAL R\$
						SEM BDI	COM BDI	
1		SERVIÇOS PRELIMINARES						400,32
1.1	000481S	PLACA DE OBRA (PARA CONSTRUÇÃO CIVIL) EM CHAPA GALVANIZADA "N. 22", ADESIVADA, DE 2,0 X 1,125" M	SINAPI	M2	2,26	195,45	177,92	400,32
2		DEMOLIÇÃO E REMOÇÃO						312,18
2.1	97681	DEMOLIÇÃO DE ARGAMASSAS, DE FORMA MANUAL, SEM REAPROVEITAMENTO. AF_12/2017	SINAPI	M2	54,00	1,82	2,53	136,62
2.2	97840	REMOÇÃO DE FORROS DE DRYWALL, PVC E FIBROMINERAL, DE FORMA MANUAL, SEM REAPROVEITAMENTO. AF_12/2017	SINAPI	M2	132,00	1,02	1,30	175,56
3		PISO						1.897,78
3.1	87630	CONTRAPISO EM ARGAMASSA TRAÇO 1:4 (CIMENTO E AREIA), PREPARO MECÂNICO COM BETONEIRA 400 L, APLICADO EM ÁREAS SECAS SOBRE LAJE, ADERIDO, ESPESURA 3CM. AF_09/2014	SINAPI	M2	54,00	23,84	31,44	1.687,78
4		ESQUADRIAS E GRADE						4.088,38
4.1	MERCADO (PESQUISA)	PORTÃO DE CORRER EM METALON COM PORTA. FORNECIMENTO E INSTALAÇÃO		M2	15,00	120,00	157,82	2.837,34
4.2	MERCADO (PESQUISA)	GRADE DE PROTEÇÃO EM METALON. FORNECIMENTO E INSTALAÇÃO		M2	6,00	120,00	157,82	1.261,04
5		INSTALAÇÕES HIDROSSANITÁRIAS						929,78
5.1	93442	BANCADA MARMORE BRANCO 150 X 80 CM, COM CUBA DE EMBUTIR DE AÇO, VALVULA AMERICANA E SIFÃO TIPO GARRAFA EM METAL, ENGATE FLEXIVEL 30 CM, TORNEIRA CROMADA, DE MESA, 1/22 OU 3/4", PARA PIA COZINHA, PADRÃO ALTO - FORNEG. E INSTALAÇÃO. AF_01/2020	SINAPI	UN	1,00	600,00	894,46	894,46
5.2	89707	CAIXA SIFONADA, PVC, DN 100 X 100 X 50 MM, JUNTA ELÁSTICA, FORNECIDA E INSTALADA EM RAMAL DE DESCARGA OU EM RAMAL DE ESGOTO SANITÁRIO. AF_12/2014	SINAPI	UN	1,00	20,04	26,32	26,32
6		PINTURA						16.902,89
6.1	88487	APLICAÇÃO E LIXAMENTO DE MASSA LÁTEX EM PAREDES, DUAS DEMÃO. AF_06/2014	SINAPI	M2	742,66	8,65	11,36	8.436,61
6.2	88489	APLICAÇÃO MANUAL DE PINTURA COM TINTA LÁTEX ACRILICA EM PAREDES, DUAS DEMÃO. AF_06/2014	SINAPI	M2	742,66	8,68	11,40	8.469,32
7		COBERTURA						18.827,61
7.1	97847	REMOÇÃO DE TELHAS, DE FIBROCIMENTO, METÁLICA E CERÂMICA, DE FORMA MANUAL, SEM REAPROVEITAMENTO. AF_12/2017	SINAPI	M2	145,00	2,14	2,81	407,45
7.2	94210	TELHAMENTO COM TELHA ONDULADA DE FIBROCIMENTO E = 6 MM, COM RECOBRIMENTO LATERAL DE 1/14 DE ONDA PARA TELHADO COM INCLINAÇÃO MÁXIMA DE 10°, COM ATÉ 2 ÁGUAS, INCLUSIVE LICAMENTO. AF_07/2019	SINAPI	M2	145,00	33,82	44,42	6.440,90
7.3	99111	FORRO EM REGRAS DE PVC, FRISADO, PARA AMBIENTES RESIDENCIAIS, INCLUSIVE ESTRUTURA DE FIXAÇÃO. AF_09/2017 P	SINAPI	M2	132,00	42,19	56,38	7.310,16
7.4	94229	CALHA EM CHAPA DE AÇO GALVANIZADO NUMERO 24, DESENVOLVIMENTO DE 100 CM, INCLUSIVE TRANSPORTE VERTICAL. AF_07/2019	SINAPI	M	16,00	102,89	135,15	2.432,70
7.5	94231	RUFO EM CHAPA DE AÇO GALVANIZADO NUMERO 24, CORTE DE 25 CM, INCLUSIVE TRANSPORTE VERTICAL. AF_07/2019	SINAPI	M	54,00	31,57	41,60	2.248,40
8		SINALIZAÇÃO						18.704,00
8.1	MERCADO (PESQUISA)	PLACA DE PADRONIZAÇÃO EXTERNA (4,80 M X 1,00 M) COM CORES PADRÃO SAMU 192 CONFORME MANUAL DE IDENTIFICAÇÃO VISUAL DO MINISTÉRIO DA SAÚDE, FORNECIMENTO E INSTALAÇÃO		M2	4,80	312,50	410,50	1.970,40
8.2	MERCADO (PESQUISA)	TÓTEM DE SINALIZAÇÃO DE DIMENSÕES PADRÃO SAMU 192. FORNECIMENTO E INSTALAÇÃO		UN	1,00	7.500,00	9.852,00	9.852,00
8.3	MERCADO (PESQUISA)	PLACAS DE SINALIZAÇÃO DE EXISTÊNCIA DO SAMU 192. FORNECIMENTO E INSTALAÇÃO		UN	6,00	790,00	965,20	7.881,50
9		ARMAZENAMENTO						10.384,82
9.1	MERCADO (PESQUISA)	CONJUNTO COM 4 LIXEIRAS 50 LITROS COLETA SELETIVA COM SUPORTE EM AÇO CARBONO		UN	1,00	1.888,40	2.219,94	2.219,94
9.2	MERCADO (PESQUISA)	GAIOLA PARA 6 CILINDROS FECHADA		UN	1,00	6.205,90	8.150,88	8.150,88
								17.478,23
								66.789,56
								73.238,79

Beta Construtora e Locações Eireli
 CNPJ: 22.165.924/0001-80
 Sócia Administradora
 Jessica Ferreira Costa
 CPF: 056.818.913-21
 Açailândia - MA

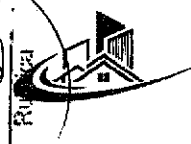
Leon

(Handwritten signatures and initials)

B

(Handwritten signatures and initials)

COMISSÃO DE LICITAÇÃO
Fis 0729



CRONOGRAMA FÍSICO-FINANCEIRO

OBRA:	- - REFORMA DO PRÉDIO DO SAMU (SERVIÇO DE ATENDIMENTO MÓVEL DE URGÊNCIA) DE SÍTIO NOVO - MA	DATA : 22/08/2021	L.S. Hora: 87,49%
DESCRIÇÃO:	- - REFORMA DO PRÉDIO DO SAMU (SERVIÇO DE ATENDIMENTO MÓVEL DE URGÊNCIA) DE SÍTIO NOVO - MA	BDI : 31,36%	L.S. Mês: 49,98%
LOCAL:	SÍTIO NOVO - MA	FONTE	VERSÃO
CLIENTE:	PREFEITURA MUNICIPAL DE SÍTIO NOVO - MA	SINAPI	2021/06 COM DESONERAÇÃO
LICITANTE:	BETA CONSTRUTORA E LOCAÇÕES EIRELI CNPJ: 22.165.924/0001-80	REF.	07/2021
		COMPOSIÇÕES PRÓPRIAS	

[Handwritten signature]

ITEM	DESCRIÇÃO	VALOR (R\$)	MÊS 1	MÊS 2	MÊS 3	MÊS 4	Total parcela
1	SERVIÇOS PRELIMINARES	400,32	100,00%				100,00% 400,32
2	DEMOLIÇÃO E REMOÇÃO	312,18	100,00%				100,00% 312,18
3	PISO	1.697,76	100,00%				100,00% 1.697,76
4	ESQUADRIAS E GRADE	4.098,38	100,00%				100,00% 4.098,38
5	INSTALAÇÕES HIDROSSANITÁRIAS	920,78	100,00%				100,00% 920,78
6	PINTURA	16.902,93	60,00%	40,00%			100,00% 16.902,93
7	COBERTURA	18.837,61		50,00%	50,00%		100,00% 18.837,61
8	SINALIZAÇÃO	19.704,00			40,00%	60,00%	100,00% 19.704,00
9	ARMAZENAMENTO	10.364,82				100,00%	100,00% 10.364,82
		73.238,78	17.571,18	16.179,98	17.300,40	22.187,22	73.238,78
			17.571,18	33.751,16	51.051,56	73.238,78	

[Handwritten signature]

Beta Construtora e Locações Eireli
CNPJ: 22.165.924/0001-80
Sócia Administradora
Jessica Ferreira Costa
CPF: 056.818.913-21
Açailândia - MA

[Handwritten signature]



RELATÓRIO ANALÍTICO - COMPOSIÇÕES DE CUSTOS

OBRA:	-- REFORMA DO PRÉDIO DO SAMU (SERVIÇO DE ATENDIMENTO MÓVEL DE URGÊNCIA) DE SÍTIO NOVO - MA	DATA: 22/08/2021	L.S. Hora: 87,49%
DESCRIÇÃO:	-- REFORMA DO PRÉDIO DO SAMU (SERVIÇO DE ATENDIMENTO MÓVEL DE URGÊNCIA) DE SÍTIO NOVO - MA	BDI: 31,36%	L.S. Mês: 49,98%
LOCAL:	SÍTIO NOVO - MA	FONTE: SINAPI	VERSÃO: 2021/06 COM DESONERAÇÃO COMPOSIÇÕES PRÓPRIAS
CLIENTE:	PREFEITURA MUNICIPAL DE SÍTIO NOVO - MA	REF: 07/2021	
LICITANTE:	BETA CONSTRUTORA E LOCAÇÕES EIRELI CNPJ: 22.165.924/0001-80		

PROCESSO DE LICITAÇÃO
0730
M. Fis. B

1.1. 00004813 - PLACA DE OBRA (PARA CONSTRUÇÃO CIVIL) EM CHAPA GALVANIZADA *N. 22*, ADESIVADA, DE *2,0 X 1,125* M (M2)

MATERIAL	DESCRÇÃO	FONTE	UNID	COEFICIENTE	PREÇO UNITÁRIO	Subtotal TOTAL
00004417	SARRAFO DE MADEIRA NAO APARELHADA *2,5 X 7* CM, MACARANDUBA, ANGELIM OU EQUIVALENTE DA REGIAO	SINAPI	M	1,00000000	3,00	3,00
00004491	PECA DE MADEIRA NATIVA / REGIONAL 7,5 X 7,5CM (3X3) NAO APARELHADA (P/FORMA)	SINAPI	M	4,00000000	3,00	12,00
00004813	PLACA DE OBRA (PARA CONSTRUÇÃO CIVIL) EM CHAPA GALVANIZADA *N. 22*, DE *2,0 X 1,125* M	SINAPI	M2	1,00000000	73,99	73,99
00005075	PREGO DE ACO POLIDO COM CABECA 18 X 30 (2 3/4 X 10)	SINAPI	KG	0,11000000	17,75	1,95

TOTAL MATERIAL: 90,94

SERVICO	DESCRÇÃO	FONTE	UNID	COEFICIENTE	PREÇO UNITÁRIO	TOTAL
88262	CARPINTEIRO DE FORMAS COM ENCARGOS COMPLEMENTARES	SINAPI	H	1,00000000	16,59	16,59
88316	SERVEnte COM ENCARGOS COMPLEMENTARES	SINAPI	H	2,00000000	12,60	25,20
94962	CONCRETO MAGRO PARA LASTRO, TRAÇO 1:4,5:4,5 (CIMENTO/ AREIA MÉDIA/ BRITA 1) - PREPARO MECÂNICO COM BETONEIRA 400 L. AF 07/2016	SINAPI	M3	0,01000000	272,01	2,72

TOTAL SERVIÇO: 44,51

VALOR: 135,45

2.1. 97631 - DEMOLIÇÃO DE ARGAMASSAS, DE FORMA MANUAL, SEM REAPROVEITAMENTO. AF_12/2017 (M2)

SERVICO	DESCRÇÃO	FONTE	UNID	COEFICIENTE	PREÇO UNITÁRIO	TOTAL
88309	PEDREIRO COM ENCARGOS COMPLEMENTARES	SINAPI	H	0,03709024	16,92	0,62
88316	SERVEnte COM ENCARGOS COMPLEMENTARES	SINAPI	H	0,10442791	12,60	1,31

TOTAL SERVIÇO: 1,93

VALOR: 1,93

2.2. 97640 - REMOÇÃO DE FORROS DE DRYWALL, PVC E FIBROMINERAL, DE FORMA MANUAL, SEM REAPROVEITAMENTO. AF_12/2017 (M2)

SERVICO	DESCRÇÃO	FONTE	UNID	COEFICIENTE	PREÇO UNITÁRIO	TOTAL
88278	MONTADOR DE ESTRUTURA METÁLICA COM ENCARGOS COMPLEMENTARES	SINAPI	H	0,02554705	15,59	0,39
88316	SERVEnte COM ENCARGOS COMPLEMENTARES	SINAPI	H	0,05020294	12,60	0,63

TOTAL SERVIÇO: 1,02

VALOR: 1,02

3.1. 87630 - CONTRAPISO EM ARGAMASSA TRAÇO 1:4 (CIMENTO E AREIA), PREPARO MECÂNICO COM BETONEIRA 400 L, APLICADO EM ÁREAS SECAS SOBRE LAJE, ADERIDO, ESPESSURA 3CM. AF 06/2014 (M2)

MATERIAL	DESCRÇÃO	FONTE	UNID	COEFICIENTE	PREÇO UNITÁRIO	TOTAL
00007334	ADITIVO ADESIVO LÍQUIDO PARA ARGAMASSAS DE REVESTIMENTOS CIMENTÍCIOS	SINAPI	L	0,43500000	6,98	3,03
00001379	CIMENTO PORTLAND COMPOSTO CP II-32	SINAPI	KG	0,50000000	0,40	0,20

TOTAL MATERIAL: 3,23

SERVICO	DESCRÇÃO	FONTE	UNID	COEFICIENTE	PREÇO UNITÁRIO	TOTAL
87301	ARGAMASSA TRAÇO 1:4 (EM VOLUME DE CIMENTO E AREIA MÉDIA ÚMIDA) PARA CONTRAPISO, PREPARO MECÂNICO COM BETONEIRA 400 L. AF_08/2019	SINAPI	M3	0,04310000	303,15	13,06
88309	PEDREIRO COM ENCARGOS COMPLEMENTARES	SINAPI	H	0,33000000	16,92	5,58
88316	SERVEnte COM ENCARGOS COMPLEMENTARES	SINAPI	H	0,16500000	12,60	2,07

TOTAL SERVIÇO: 20,71

VALOR: 23,94

4.1. MERCADO (PESQUISA) - PORTÃO DE CORRER EM METALON COM PORTA. FORNECIMENTO E INSTALAÇÃO (M2)

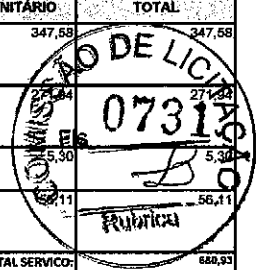
VALOR: 120

4.2. MERCADO (PESQUISA) - GRADE DE PROTEÇÃO EM METALON. FORNECIMENTO E INSTALAÇÃO (M2)

VALOR: 120

5.1. 93442 - BANCADA MÁRMORE BRANCO 150 X 60 CM, COM CUBA DE EMBUTIR DE AÇO, VÁLVULA AMERICANA E SIFÃO TIPO GARRAFA EM METAL, ENGATE FLEXÍVEL 30 CM, TORNEIRA CROMADA, DE MESA, 1/2" OU 3/4", PARA PIA COZINHA, PADRÃO ALTO - FORNEC. E INSTALAÇÃO. AF_01/2020 (UN)

SERVICO	FONTE	UNID	COEFICIENTE	PREÇO UNITÁRIO	TOTAL
85893	BANCADA DE MÁRMORE BRANCO POLIDO, DE 1,50 X 0,60 M, PARA PIA DE COZINHA - FORNECIMENTO E INSTALAÇÃO. AF_01/2020	SINAPI	UN	1,00000000	347,58
85936	CUBA DE EMBUTIR DE AÇO INOXIDÁVEL MÉDIA, INCLUSO VÁLVULA TIPO AMERICANA E SIFÃO TIPO GARRAFA EM METAL CROMADO - FORNECIMENTO E INSTALAÇÃO. AF_01/2020	SINAPI	UN	1,00000000	347,58
86884	ENGATE FLEXÍVEL EM PLÁSTICO BRANCO, 1/2" X 30CM - FORNECIMENTO E INSTALAÇÃO. AF_01/2020	SINAPI	UN	1,00000000	5,30
86909	TORNEIRA CROMADA TUBO MÓVEL, DE MESA, 1/2" OU 3/4", PARA PIA DE COZINHA, PADRÃO ALTO - FORNECIMENTO E INSTALAÇÃO. AF_01/2020	SINAPI	UN	1,00000000	56,11
TOTAL SERVIÇO:					680,93
VALOR:					680,93



5.2. 89707 - CAIXA SIFONADA, PVC, DN 100 X 100 X 50 MM, JUNTA ELÁSTICA, FORNECIDA E INSTALADA EM RAMAL DE DESCARGA OU EM RAMAL DE ESGOTO SANITÁRIO. AF_12/2014 (UN)

MATERIAL	FONTE	UNID	COEFICIENTE	PREÇO UNITÁRIO	TOTAL
00000122	ADESIVO PLÁSTICO PARA PVC, FRASCO COM 850 GR	SINAPI	UN	0,01480000	35,34
00000296	ANEL BORRACHA PARA TUBO ESGOTO PREDIAL DN 50 MM (NBR 5688)	SINAPI	UN	1,00000000	1,15
00005103	CAIXA SIFONADA PVC, 100 X 100 X 50 MM, COM GRELHA REDONDA BRANCA	SINAPI	UN	1,00000000	10,20
00038383	LIXA D'ÁGUA EM FOLHA, GRAU 100	SINAPI	UN	0,06400000	1,02
00020078	PASTA LUBRIFICANTE PARA TUBOS E CONEXÕES COM JUNTA ELÁSTICA (USO EM PVC, AÇO, POLIETILENO E OUTROS) (DE *400* G)	SINAPI	UN	0,02000000	12,94
00020083	SOLUÇÃO LIMPADORA PARA PVC, FRASCO COM 1000 CM3	SINAPI	UN	0,02250000	30,69
TOTAL MATERIAL:					12,87
SERVICO	FONTE	UNID	COEFICIENTE	PREÇO UNITÁRIO	TOTAL
88248	AUXILIAR DE ENCANADOR OU BOMBEIRO HIDRÁULICO COM ENCARGOS COMPLEMENTARES	SINAPI	H	0,25000000	12,30
88267	ENCANADOR OU BOMBEIRO HIDRÁULICO COM ENCARGOS COMPLEMENTARES	SINAPI	H	0,25000000	16,43
TOTAL SERVIÇO:					7,17
VALOR:					20,94

6.1. 88497 - APLICAÇÃO E LIXAMENTO DE MASSA LÁTEX EM PAREDES, DUAS DEMÃOS. AF_06/2014 (M2)

MATERIAL	FONTE	UNID	COEFICIENTE	PREÇO UNITÁRIO	TOTAL
00004047	EM PROCESSO DE DESATIVACAO MASSA CORRIDA PVA PARA PAREDES INTERNAS	SINAPI	GL	0,24450000	8,60
00003767	LISSA EM FOLHA PARA PAREDE OU MADEIRA, NUMERO 120 (COR VERMELHA)	SINAPI	UN	0,10000000	0,28
TOTAL MATERIAL:					1,63
SERVICO	FONTE	UNID	COEFICIENTE	PREÇO UNITÁRIO	TOTAL
88310	PINTOR COM ENCARGOS COMPLEMENTARES	SINAPI	H	0,31200000	17,92
88316	SERVEUTE COM ENCARGOS COMPLEMENTARES	SINAPI	H	0,11400000	1,43
TOTAL SERVIÇO:					7,02
VALOR:					8,65

6.2. 88489 - APLICAÇÃO MANUAL DE PINTURA COM TINTA LÁTEX ACRÍLICA EM PAREDES, DUAS DEMÃOS. AF_06/2014 (M2)

MATERIAL	FONTE	UNID	COEFICIENTE	PREÇO UNITÁRIO	TOTAL
00007356	TINTA ACRÍLICA PREMIUM, COR BRANCO FOSCO	SINAPI	L	0,33000000	13,58
TOTAL MATERIAL:					4,47
SERVICO	FONTE	UNID	COEFICIENTE	PREÇO UNITÁRIO	TOTAL
88310	PINTOR COM ENCARGOS COMPLEMENTARES	SINAPI	H	0,18700000	17,92
88316	SERVEUTE COM ENCARGOS COMPLEMENTARES	SINAPI	H	0,06900000	0,88
TOTAL SERVIÇO:					4,21
VALOR:					8,68

7.1. 97647 - REMOÇÃO DE TELHAS, DE FIBROCIMENTO, METÁLICA E CERÂMICA, DE FORMA MANUAL, SEM REAPROVEITAMENTO. AF_12/2017 (M2)

SERVICO	FONTE	UNID	COEFICIENTE	PREÇO UNITÁRIO	TOTAL
88316	SERVEUTE COM ENCARGOS COMPLEMENTARES	SINAPI	H	0,09530185	12,60
88323	TELHADISTA COM ENCARGOS COMPLEMENTARES	SINAPI	H	0,04848518	19,46
TOTAL SERVIÇO:					2,14
VALOR:					2,14

7.2. 94210 - TELHAMENTO COM TELHA ONDULADA DE FIBROCIMENTO E = 6 MM, COM RECOBRIMENTO LATERAL DE 1 1/4 DE ONDA PARA TELHADO COM INCLINAÇÃO MÁXIMA DE 10°, COM ATÉ 2 ÁGUAS, INCLUSO TÇAMENTO. AF_07/2019 (M2)

MATERIAL	FONTE	UNID	COEFICIENTE	PREÇO UNITÁRIO	TOTAL
00001607	CONJUNTO ARRUELAS DE VEDAÇÃO 5/16" PARA TELHA FIBROCIMENTO (UMA ARRUELA METÁLICA E UMA ARRUELA PVC - CONICAS)	SINAPI	CJ	1,26000000	0,13
00004302	PARAFUSO ZINCO ROSCA SOBERBA, CABECA SEXTAVADA, 5/16" X 250 MM, PARA FIXAÇÃO DE TELHA EM MADEIRA	SINAPI	UN	1,28000000	2,58

Handwritten signature and initials.

Handwritten letter 'B'.

Handwritten signature.

00007194	TELHA DE FIBROCIMENTO ONDULADA E = 6 MM, DE 2,44 X 1,10 M (SEM AMIANTO)	SINAPI	M2	1,35700000	19,40	26,32
TOTAL MATERIAL:						26,06
SERVICO		FONTE	UNID	COEFICIENTE	PREÇO UNITÁRIO	TOTAL
93282	GUINCHO ELÉTRICO DE COLUNA, CAPACIDADE 400 KG, COM MOTO FREIO, MOTOR TRIFÁSICO DE 1,25 CV - CHI DIURNO. AF_03/2016	SINAPI	CHI	0,00730000	13,31	0,10
93281	GUINCHO ELÉTRICO DE COLUNA, CAPACIDADE 400 KG, COM MOTO FREIO, MOTOR TRIFÁSICO DE 1,25 CV - CHP DIURNO. AF_03/2016	SINAPI	CHP	0,00530000	19,46	0,08
88316	SERVEnte COM ENCARGOS COMPLEMENTARES	SINAPI	H	0,18600000	12,60	2,09
88323	TELHADISTA COM ENCARGOS COMPLEMENTARES	SINAPI	H	0,12800000	19,46	2,49
TOTAL SERVIÇO:						4,76
VALOR:						33,82

7.3. 96111 - FORRO EM RÉGUAS DE PVC, FRISADO, PARA AMBIENTES RESIDENCIAIS, INCLUSIVE ESTRUTURA DE FIXAÇÃO. AF_05/2017_P (M2)

MATERIAL		FONTE	UNID	COEFICIENTE	PREÇO UNITÁRIO	TOTAL
00043131	ARAME GALVANIZADO 6 BWG, D = 5,16 MM (0,157 KG/M), OU 8 BWG, D = 4,19 MM (0,101 KG/M), OU 10 BWG, D = 3,40 MM (0,0713 KG/M)	SINAPI	KG	0,07110000	12,86	0,91
00036238	FORRO DE PVC, FRISADO, BRANCO, REGUA DE 20 CM, ESPESSURA DE 8 MM A 10 MM E COMPRIMENTO 6 M (SEM COLOCACAO)	SINAPI	M2	1,03260000	16,41	16,94
00040547	PARAFUSO ZINCADO, AUTOBROCANTE, FLANGEADO, 4,2 MM X 19 MM	SINAPI	CENTO	0,02210000	9,87	0,21
00040552	PARAFUSO, AUTO ATARRACHANTE, CABECA CHATA, FENDA SIMPLES, 1/4" (6,35 MM) X 25 MM	SINAPI	CENTO	0,03330000	16,93	0,56
00039430	PENDURAL OU PRESILHA REGULADORA, EM AÇO GALVANIZADO, COM CORPO, MOLA E REBITE, PARA PERFIL TIPO CANALETA DE ESTRUTURA EM FORROS DRYWALL	SINAPI	UN	2,21270000	1,71	3,78
0039427	PERFIL CANALETA, FORMATO C, EM AÇO ZINCADO, PARA ESTRUTURA FORRO DRYWALL, E = 0,5 MM, *46 X 18* (L X H), COMPRIMENTO 3 M	SINAPI	M	2,40180000	4,55	10,92
TOTAL MATERIAL:						33,32
SERVICO		FONTE	UNID	COEFICIENTE	PREÇO UNITÁRIO	TOTAL
88278	MONTADOR DE ESTRUTURA METÁLICA COM ENCARGOS COMPLEMENTARES	SINAPI	H	0,56720000	15,69	8,84
TOTAL SERVIÇO:						8,84
VALOR:						42,16


7.4. 94229 - CALHA EM CHAPA DE AÇO GALVANIZADO NÚMERO 24, DESENVOLVIMENTO DE 100 CM, INCLUSO TRANSPORTE VERTICAL. AF_07/2019 (M)


MATERIAL		FONTE	UNID	COEFICIENTE	PREÇO UNITÁRIO	TOTAL
00040784	CALHA QUADRADA DE CHAPA DE AÇO GALVANIZADA NUM 24, CORTE 100 CM	SINAPI	M	1,05000000	61,28	64,34
00005061	PREGO DE AÇO POLIDO COM CABECA 18 X 27 (2 1/2 X 10)	SINAPI	KG	0,02500000	10,38	0,25
00005104	REBITE DE ALUMINIO VAZADO DE REPUXO, 3,2 X 8 MM (1KG = 1025 UNIDADES)	SINAPI	KG	0,00490000	40,99	0,20
00000142	SELANTE ELÁSTICO MONOCOMPONENTE A BASE DE POLIURETANO (PU) PARA JUNTAS DIVERSAS	SINAPI	310ML	0,16100000	21,01	3,38
00013388	SOLDA EM BARRA DE ESTANHO-CHUMBO 50/50	SINAPI	KG	0,18000000	87,88	15,81
TOTAL MATERIAL:						83,96
SERVICO		FONTE	UNID	COEFICIENTE	PREÇO UNITÁRIO	TOTAL
93282	GUINCHO ELÉTRICO DE COLUNA, CAPACIDADE 400 KG, COM MOTO FREIO, MOTOR TRIFÁSICO DE 1,25 CV - CHI DIURNO. AF_03/2016	SINAPI	CHI	0,01830000	14,47	0,26
93281	GUINCHO ELÉTRICO DE COLUNA, CAPACIDADE 400 KG, COM MOTO FREIO, MOTOR TRIFÁSICO DE 1,25 CV - CHP DIURNO. AF_03/2016	SINAPI	CHP	0,01320000	15,31	0,20
88316	SERVEnte COM ENCARGOS COMPLEMENTARES	SINAPI	H	0,63300000	12,60	7,97
88323	TELHADISTA COM ENCARGOS COMPLEMENTARES	SINAPI	H	0,53900000	19,46	10,48
TOTAL SERVIÇO:						18,91
VALOR:						102,89

7.5. 94231 - RUFO EM CHAPA DE AÇO GALVANIZADO NÚMERO 24, CORTE DE 25 CM, INCLUSO TRANSPORTE VERTICAL. AF_07/2019 (M)

MATERIAL		FONTE	UNID	COEFICIENTE	PREÇO UNITÁRIO	TOTAL
00005061	PREGO DE AÇO POLIDO COM CABECA 18 X 27 (2 1/2 X 10)	SINAPI	KG	0,00600000	10,38	0,06
00005104	REBITE DE ALUMINIO VAZADO DE REPUXO, 3,2 X 8 MM (1KG = 1025 UNIDADES)	SINAPI	KG	0,00120000	40,99	0,04
00040873	RUFO INTERNO/EXTERNO DE CHAPA DE AÇO GALVANIZADA NUM 24, CORTE 25 CM	SINAPI	M	1,05000000	17,38	18,24
00000142	SELANTE ELÁSTICO MONOCOMPONENTE A BASE DE POLIURETANO (PU) PARA JUNTAS DIVERSAS	SINAPI	310ML	0,19800000	21,01	4,15
00013388	SOLDA EM BARRA DE ESTANHO-CHUMBO 50/50	SINAPI	KG	0,04500000	87,88	3,95
TOTAL MATERIAL:						29,44
SERVICO		FONTE	UNID	COEFICIENTE	PREÇO UNITÁRIO	TOTAL
93282	GUINCHO ELÉTRICO DE COLUNA, CAPACIDADE 400 KG, COM MOTO FREIO, MOTOR TRIFÁSICO DE 1,25 CV - CHI DIURNO. AF_03/2016	SINAPI	CHI	0,01830000	14,47	0,26
93281	GUINCHO ELÉTRICO DE COLUNA, CAPACIDADE 400 KG, COM MOTO FREIO, MOTOR TRIFÁSICO DE 1,25 CV - CHP DIURNO. AF_03/2016	SINAPI	CHP	0,01320000	15,31	0,20
88316	SERVEnte COM ENCARGOS COMPLEMENTARES	SINAPI	H	0,20700000	12,60	2,60

88323	TELHADISTA COM ENCARGOS COMPLEMENTARES	SINAPI	0,11200000	19,48	2,17
				TOTAL SERVIÇO:	5,23
				VALOR:	31,67
8.1. MERCADO (PESQUISA) - PLACA DE PADRONIZAÇÃO EXTERNA (4,80 M X 1,00 M) COM CORES PADRAO SAMU 192 CONFORME MANUAL DE IDENTIFICAÇÃO VISUAL DO MINISTÉRIO DA SAÚDE, FORNECIMENTO E INSTALAÇÃO (M2)					
				VALOR:	312,5
8.2. MERCADO (PESQUISA) - TÔTEM DE SINALIZAÇÃO DE DIMENSÕES PADRAO SAMU 192, FORNECIMENTO E INSTALAÇÃO (UN)					
				VALOR:	7500
8.3. MERCADO (PESQUISA) - PLACAS DE SINALIZAÇÃO DE EXISTÊNCIA DO SAMU 192. FORNECIMENTO E INSTALAÇÃO (UN)					
				VALOR:	750
9.1. MERCADO (PESQUISA) - CONJUNTO COM 4 LIXEIRAS 50 LITROS COLETA SELETIVA COM SUPORTE EM AÇO CARBONO (UN)					
				VALOR:	1686,4
9.2. MERCADO (PESQUISA) - GAIOLA PARA 6 CILINDROS FECHADA (UN.)					
				VALOR:	6205




 Beta Construtora e Locações Eireli
 CNPJ: 22.165.924/0001-80
 Sócia Administradora
 Jessica Ferreira Costa
 CPF: 056.818.913-21
 Açailândia - MA

[Handwritten signature]

[Handwritten signature]

Cercad.

[Handwritten signature]

B


[Handwritten signature]

[Handwritten signature]

RELATÓRIO ANALÍTICO - COMPOSIÇÕES PRÓPRIAS



OBRA:	-- REFORMA DO PRÉDIO DO SAMU (SERVIÇO DE ATENDIMENTO MÓVEL DE URGÊNCIA) DE SÍTIO NOVO - MA	DATA : 22/08/2021	L.S. Hora: 87,49%
DESCRIÇÃO:	-- REFORMA DO PRÉDIO DO SAMU (SERVIÇO DE ATENDIMENTO MÓVEL DE URGÊNCIA) DE SÍTIO NOVO - MA	BDI : 31,36%	L.S. Mes: 49,98%
LOCAL:	SÍTIO NOVO - MA	FONTE	VERSÃO
CLIENTE:	PREFEITURA MUNICIPAL DE SÍTIO NOVO - MA	SINAPI	2021/06 COM DESONERAÇÃO
LICITANTE:	BETA CONSTRUTORA E LOCAÇÕES EIRELI CNPJ: 22.165.924/0001-80	COMPOSIÇÕES PRÓPRIAS	



MERCADO (PESQUISA) - PORTÃO DE CORRER EM METALON COM PORTA. FORNECIMENTO E INSTALAÇÃO (M2)

VALOR: 120,00

MERCADO (PESQUISA) - GRADE DE PROTEÇÃO EM METALON. FORNECIMENTO E INSTALAÇÃO (M2)

VALOR: 120,00

MERCADO (PESQUISA) - PLACA DE PADRONIZAÇÃO EXTERNA (4,80 M X 1,00 M) COM CORES PADRAO SAMU 192 CONFORME MANUAL DE IDENTIFICAÇÃO VISUAL DO MINISTÉRIO DA SAÚDE, FORNECIMENTO E INSTALAÇÃO (M2)

VALOR: 312,50

MERCADO (PESQUISA) - TÓTEM DE SINALIZAÇÃO DE DIMENSÕES PADRAO SAMU 192, FORNECIMENTO E INSTALAÇÃO (UN)

VALOR: 7.500,00

MERCADO (PESQUISA) - PLACAS DE SINALIZAÇÃO DE EXISTÊNCIA DO SAMU 192. FORNECIMENTO E INSTALAÇÃO (UN)


VALOR: 750,00

MERCADO (PESQUISA) - CONJUNTO COM 4 LIXEIRAS 50 LITROS COLETA SELETIVA COM SUPORTE EM AÇO CARBONO (UN)

VALOR: 1.685,40

MERCADO (PESQUISA) - GAIOLA PARA 6 CILINDROS FECHADA (UN.)

VALOR: 6.205,00


 Beta Construtora e Locações Eireli
 CNPJ: 22.165.924/0001-80
 Sócia Administradora
 Jessica Ferreira Costa
 CPF: 056.818.913-21
 Açailândia - MA

[Handwritten signature]

[Handwritten signature]

[Handwritten signature]

[Handwritten signature]

[Handwritten signature]

[Handwritten signature]

[Handwritten signature]

[Handwritten signature]

RELATÓRIO ANALÍTICO - COMPOSIÇÕES AUXILIARES



OBRA: -- REFORMA DO PRÉDIO DO SAMU (SERVIÇO DE ATENDIMENTO MÓVEL DE URGÊNCIA) DE SÍTIO NOVO - MA

DESCRIÇÃO: -- REFORMA DO PRÉDIO DO SAMU (SERVIÇO DE ATENDIMENTO MÓVEL DE URGÊNCIA) DE SÍTIO NOVO - MA

LOCAL: SÍTIO NOVO - MA


CLIENTE: PREFEITURA MUNICIPAL DE SÍTIO NOVO - MA

LICITANTE: BETA CONSTRUTORA E LOCAÇÕES EIRELI CNPJ: 22.165.924/0001-80

DATA: 22/08/2021 **L.S. Hora:** 87,49%

BDI: 31,36% **L.S. Mês:** 49,98%

FONTE: SINAPI **VERSÃO:** 2021/06 COM DESONERAÇÃO COMPOSIÇÕES PRÓPRIAS



95371 - CURSO DE CAPACITAÇÃO PARA PEDREIRO (ENCARGOS COMPLEMENTARES) - HORISTA (H)

MAO DE OBRA	FONTE	UNID	COEFICIENTE	PREÇO UNITÁRIO	TOTAL
00004750 PEDREIRO	SINAPI	H	0,01510000	14,02	0,21
TOTAL MAO DE OBRA:					0,21
VALOR:					0,21

88309 - PEDREIRO COM ENCARGOS COMPLEMENTARES (H)

ENCARGOS COMPLEMENTARES	FONTE	UNID	COEFICIENTE	PREÇO UNITÁRIO	TOTAL
00037370 ALIMENTACAO - HORISTA (COLETADO CAIXA)	SINAPI	H	1,00000000	0,01	0,01
00043489 EPI - FAMILIA PEDREIRO - HORISTA (ENCARGOS COMPLEMENTARES - COLETADO CAIXA)	SINAPI	H	1,00000000	0,95	0,95
00037372 EXAMES - HORISTA (COLETADO CAIXA)	SINAPI	H	1,00000000	0,55	0,55
00043465 FERRAMENTAS - FAMILIA PEDREIRO - HORISTA (ENCARGOS COMPLEMENTARES - COLETADO CAIXA)	SINAPI	H	1,00000000	0,58	0,58
00037373 SEGURO - HORISTA (COLETADO CAIXA)	SINAPI	H	1,00000000	0,01	0,01
00037371 TRANSPORTE - HORISTA (COLETADO CAIXA)	SINAPI	H	1,00000000	0,60	0,60
TOTAL ENCARGOS COMPLEMENTARES:					2,70

MAO DE OBRA	FONTE	UNID	COEFICIENTE	PREÇO UNITÁRIO	TOTAL
00004750 PEDREIRO	SINAPI	H	1,00000000	14,02	14,01
TOTAL MAO DE OBRA:					14,01

SERVICO	FONTE	UNID	COEFICIENTE	PREÇO UNITÁRIO	TOTAL
95371 CURSO DE CAPACITAÇÃO PARA PEDREIRO (ENCARGOS COMPLEMENTARES) - HORISTA	SINAPI	H	1,00000000	0,21	0,21
TOTAL SERVICO:					0,21
VALOR:					16,92

95378 - CURSO DE CAPACITAÇÃO PARA SERVENTE (ENCARGOS COMPLEMENTARES) - HORISTA (H)

MAO DE OBRA	FONTE	UNID	COEFICIENTE	PREÇO UNITÁRIO	TOTAL
00006111 SERVENTE DE OBRAS	SINAPI	H	0,01510000	9,88	0,14
TOTAL MAO DE OBRA:					0,14
VALOR:					0,14

88316 - SERVENTE COM ENCARGOS COMPLEMENTARES (H)

ENCARGOS COMPLEMENTARES	FONTE	UNID	COEFICIENTE	PREÇO UNITÁRIO	TOTAL
00037370 ALIMENTACAO - HORISTA (COLETADO CAIXA)	SINAPI	H	1,00000000	0,01	0,01
00043491 EPI - FAMILIA SERVENTE - HORISTA (ENCARGOS COMPLEMENTARES - COLETADO CAIXA)	SINAPI	H	1,00000000	1,01	1,01
00037372 EXAMES - HORISTA (COLETADO CAIXA)	SINAPI	H	1,00000000	0,55	0,55
00043467 FERRAMENTAS - FAMILIA SERVENTE - HORISTA (ENCARGOS COMPLEMENTARES - COLETADO CAIXA)	SINAPI	H	1,00000000	0,41	0,41
00037373 SEGURO - HORISTA (COLETADO CAIXA)	SINAPI	H	1,00000000	0,01	0,01
00037371 TRANSPORTE - HORISTA (COLETADO CAIXA)	SINAPI	H	1,00000000	0,60	0,60
TOTAL ENCARGOS COMPLEMENTARES:					2,59

MAO DE OBRA	FONTE	UNID	COEFICIENTE	PREÇO UNITÁRIO	TOTAL
00006111 SERVENTE DE OBRAS	SINAPI	H	1,00000000	9,88	9,87
TOTAL MAO DE OBRA:					9,87

SERVICO	FONTE	UNID	COEFICIENTE	PREÇO UNITÁRIO	TOTAL
95378 CURSO DE CAPACITAÇÃO PARA SERVENTE (ENCARGOS COMPLEMENTARES) - HORISTA	SINAPI	H	1,00000000	0,14	0,14
TOTAL SERVICO:					0,14
VALOR:					12,60


95344 - CURSO DE CAPACITAÇÃO PARA MONTADOR DE ESTRUTURA METÁLICA (ENCARGOS COMPLEMENTARES) - HORISTA (H)

MAO DE OBRA	FONTE	UNID	COEFICIENTE	PREÇO UNITÁRIO	TOTAL
00025957 MONTADOR DE ESTRUTURAS METALICAS	SINAPI	H	0,00820000	13,68	0,11
TOTAL MAO DE OBRA:					0,11
VALOR:					0,11

88278 - MONTADOR DE ESTRUTURA METÁLICA COM ENCARGOS COMPLEMENTARES (H)

ENCARGOS COMPLEMENTARES	FONTE	UNID	COEFICIENTE	PREÇO UNITÁRIO	TOTAL

00037370	ALIMENTACAO - HORISTA (COLETADO CAIXA)	SINAPI	H	1,00000000		0,01
00043488	EPI - FAMILIA OPERADOR ESCAVADEIRA - HORISTA (ENCARGOS COMPLEMENTARES - COLETADO CAIXA)	SINAPI	H	1,00000000		0,63
00037372	EXAMES - HORISTA (COLETADO CAIXA)	SINAPI	H	1,00000000		0,55
00043464	FERRAMENTAS - FAMILIA OPERADOR ESCAVADEIRA - HORISTA (ENCARGOS COMPLEMENTARES - COLETADO CAIXA)	SINAPI	H	1,00000000		0,01
00037373	SEGURO - HORISTA (COLETADO CAIXA)	SINAPI	H	1,00000000		0,01
00037371	TRANSPORTE - HORISTA (COLETADO CAIXA)	SINAPI	H	1,00000000		0,60
TOTAL ENCARGOS COMPLEMENTARES:						1,81



MAO DE OBRA	FONTE	UNID	COEFICIENTE	PREÇO UNITÁRIO	TOTAL
00025957	MONTADOR DE ESTRUTURAS METALICAS	SINAPI	H	13,68	13,67
TOTAL MAO DE OBRA:					13,67

SERVICO	FONTE	UNID	COEFICIENTE	PREÇO UNITÁRIO	TOTAL
95344	CURSO DE CAPACITAÇÃO PARA MONTADOR DE ESTRUTURA METÁLICA (ENCARGOS COMPLEMENTARES) - HORISTA	SINAPI	H	0,11	0,11
TOTAL SERVIÇO:					0,11
VALOR:					15,59

88826 - BETONEIRA CAPACIDADE NOMINAL DE 400 L, CAPACIDADE DE MISTURA 280 L, MOTOR ELETRICO TRIFASICO POTENCIA DE 2 CV, SEM CARREGADOR - DEPRECIACAO. AF_10/2014 (H)

EQUIPAMENTO	FONTE	UNID	COEFICIENTE	PREÇO UNITÁRIO	TOTAL
00010535	BETONEIRA CAPACIDADE NOMINAL 400 L, CAPACIDADE DE MISTURA 280 L, MOTOR ELETRICO TRIFASICO 220/380 V POTENCIA 2 CV, SEM CARREGADOR	SINAPI	UN	4.500,00	0,28
TOTAL EQUIPAMENTO:					0,28
VALOR:					0,28

88827 - BETONEIRA CAPACIDADE NOMINAL DE 400 L, CAPACIDADE DE MISTURA 280 L, MOTOR ELETRICO TRIFASICO POTENCIA DE 2 CV, SEM CARREGADOR - JUROS. AF_10/2014 (H)

EQUIPAMENTO	FONTE	UNID	COEFICIENTE	PREÇO UNITÁRIO	TOTAL
00010535	BETONEIRA CAPACIDADE NOMINAL 400 L, CAPACIDADE DE MISTURA 280 L, MOTOR ELETRICO TRIFASICO 220/380 V POTENCIA 2 CV, SEM CARREGADOR	SINAPI	UN	4.500,00	0,03
TOTAL EQUIPAMENTO:					0,03
VALOR:					0,03

88831 - BETONEIRA CAPACIDADE NOMINAL DE 400 L, CAPACIDADE DE MISTURA 280 L, MOTOR ELETRICO TRIFASICO POTENCIA DE 2 CV, SEM CARREGADOR - CHI DIURNO. AF_10/2014 (CHI)

SERVICO	FONTE	UNID	COEFICIENTE	PREÇO UNITÁRIO	TOTAL
88826	BETONEIRA CAPACIDADE NOMINAL DE 400 L, CAPACIDADE DE MISTURA 280 L, MOTOR ELÉTRICO TRIFÁSICO POTÊNCIA DE 2 CV, SEM CARREGADOR - DEPRECIACAO. AF_10/2014	SINAPI	H	0,28	0,28
88827	BETONEIRA CAPACIDADE NOMINAL DE 400 L, CAPACIDADE DE MISTURA 280 L, MOTOR ELÉTRICO TRIFÁSICO POTÊNCIA DE 2 CV, SEM CARREGADOR - JUROS. AF_10/2014	SINAPI	H	0,03	0,03
TOTAL SERVIÇO:					0,31
VALOR:					0,31

88828 - BETONEIRA CAPACIDADE NOMINAL DE 400 L, CAPACIDADE DE MISTURA 280 L, MOTOR ELETRICO TRIFASICO POTENCIA DE 2 CV, SEM CARREGADOR - MANUTENCAO. AF_10/2014 (H)

EQUIPAMENTO	FONTE	UNID	COEFICIENTE	PREÇO UNITÁRIO	TOTAL
00010535	BETONEIRA CAPACIDADE NOMINAL 400 L, CAPACIDADE DE MISTURA 280 L, MOTOR ELETRICO TRIFASICO 220/380 V POTENCIA 2 CV, SEM CARREGADOR	SINAPI	UN	4.500,00	0,27
TOTAL EQUIPAMENTO:					0,27
VALOR:					0,27

88829 - BETONEIRA CAPACIDADE NOMINAL DE 400 L, CAPACIDADE DE MISTURA 280 L, MOTOR ELETRICO TRIFASICO POTENCIA DE 2 CV, SEM CARREGADOR - MATERIAIS NA OPERACAO. AF_10/2014 (H)

GERAL	FONTE	UNID	COEFICIENTE	PREÇO UNITÁRIO	TOTAL
00002705	ENERGIA ELETRICA ATE 2000 KWH INDUSTRIAL, SEM DEMANDA	SINAPI	KW/H	0,72	0,90
TOTAL GERAL:					0,90
VALOR:					0,90

88830 - BETONEIRA CAPACIDADE NOMINAL DE 400 L, CAPACIDADE DE MISTURA 280 L, MOTOR ELETRICO TRIFASICO POTENCIA DE 2 CV, SEM CARREGADOR - CHP DIURNO. AF_10/2014 (CHP)

SERVICO	FONTE	UNID	COEFICIENTE	PREÇO UNITÁRIO	TOTAL
88826	BETONEIRA CAPACIDADE NOMINAL DE 400 L, CAPACIDADE DE MISTURA 280 L, MOTOR ELÉTRICO TRIFÁSICO POTÊNCIA DE 2 CV, SEM CARREGADOR - DEPRECIACAO. AF_10/2014	SINAPI	H	0,28	0,28
88827	BETONEIRA CAPACIDADE NOMINAL DE 400 L, CAPACIDADE DE MISTURA 280 L, MOTOR ELÉTRICO TRIFÁSICO POTÊNCIA DE 2 CV, SEM CARREGADOR - JUROS. AF_10/2014	SINAPI	H	0,03	0,03
88828	BETONEIRA CAPACIDADE NOMINAL DE 400 L, CAPACIDADE DE MISTURA 280 L, MOTOR ELÉTRICO TRIFÁSICO POTÊNCIA DE 2 CV, SEM CARREGADOR - MANUTENCAO. AF_10/2014	SINAPI	H	0,27	0,27
88829	BETONEIRA CAPACIDADE NOMINAL DE 400 L, CAPACIDADE DE MISTURA 280 L, MOTOR ELÉTRICO TRIFÁSICO POTÊNCIA DE 2 CV, SEM CARREGADOR - MATERIAIS NA OPERACAO. AF_10/2014	SINAPI	H	0,90	0,90
TOTAL SERVIÇO:					1,48
VALOR:					1,48

Handwritten signatures and initials are present on the page, including a large signature over the 88830 table and other initials at the bottom.

95389 - CURSO DE CAPACITAÇÃO PARA OPERADOR DE BETONEIRA ESTACIONÁRIA/MISTURADOR (ENCARGOS COMPLEMENTARES) - HORISTA (H)

MAO DE OBRA	FONTE	UNID	COEFICIENTE	PREÇO UNITÁRIO	TOTAL
00037666	OPERADOR DE BETONEIRA ESTACIONARIA / MISTURADOR	SINAPI	H	0,00590000	13,27
TOTAL MAO DE OBRA:					0,07
VALOR:					0,07

COMISSÃO DE LICITAÇÃO
 073
 R\$ 0,07

88377 - OPERADOR DE BETONEIRA ESTACIONÁRIA/MISTURADOR COM ENCARGOS COMPLEMENTARES (H)

ENCARGOS COMPLEMENTARES	FONTE	UNID	COEFICIENTE	PREÇO UNITÁRIO	TOTAL
00037370	ALIMENTACAO - HORISTA (COLETADO CAIXA)	SINAPI	H	1,00000000	0,01
00043488	EPI - FAMILIA OPERADOR ESCAVADEIRA - HORISTA (ENCARGOS COMPLEMENTARES - COLETADO CAIXA)	SINAPI	H	1,00000000	0,63
00037372	EXAMES - HORISTA (COLETADO CAIXA)	SINAPI	H	1,00000000	0,55
00043464	FERRAMENTAS - FAMILIA OPERADOR ESCAVADEIRA - HORISTA (ENCARGOS COMPLEMENTARES - COLETADO CAIXA)	SINAPI	H	1,00000000	0,01
00037373	SEGURO - HORISTA (COLETADO CAIXA)	SINAPI	H	1,00000000	0,01
00037371	TRANSPORTE - HORISTA (COLETADO CAIXA)	SINAPI	H	1,00000000	0,60
TOTAL ENCARGOS COMPLEMENTARES:					1,81

MAO DE OBRA	FONTE	UNID	COEFICIENTE	PREÇO UNITÁRIO	TOTAL
00037666	OPERADOR DE BETONEIRA ESTACIONARIA / MISTURADOR	SINAPI	H	1,00000000	13,27
TOTAL MAO DE OBRA:					13,26

SERVICO	FONTE	UNID	COEFICIENTE	PREÇO UNITÁRIO	TOTAL
95389	CURSO DE CAPACITAÇÃO PARA OPERADOR DE BETONEIRA ESTACIONÁRIA/MISTURADOR (ENCARGOS COMPLEMENTARES) - HORISTA	SINAPI	H	1,00000000	0,07
TOTAL SERVICOS:					0,07
VALOR:					15,14

87301 - ARGAMASSA TRAÇO 1:4 (EM VOLUME DE CIMENTO E AREIA MEDIA UMIDA) PARA CONTRAPISO, PREPARO MECANICO COM BETONEIRA 400 L. AF_08/2019 (M3)

MATERIAL	FONTE	UNID	COEFICIENTE	PREÇO UNITÁRIO	TOTAL
00000370	AREIA MEDIA - POSTO JAZIDA/FORNECEDOR (RETIRADO NA JAZIDA, SEM TRANSPORTE)	SINAPI	M3	1,38000000	31,60
00001379	CIMENTO PORTLAND COMPOSTO CP II-32	SINAPI	KG	459,85000000	183,94
TOTAL MATERIAL:					226,91

SERVICO	FONTE	UNID	COEFICIENTE	PREÇO UNITÁRIO	TOTAL
88831	BETONEIRA CAPACIDADE NOMINAL DE 400 L, CAPACIDADE DE MISTURA 280 L, MOTOR ELÉTRICO TRIFÁSICO POTÊNCIA DE 2 CV, SEM CARREGADOR - CHI DIURNO. AF_10/2014	SINAPI	CHI	3,72000000	0,31
88830	BETONEIRA CAPACIDADE NOMINAL DE 400 L, CAPACIDADE DE MISTURA 280 L, MOTOR ELÉTRICO TRIFÁSICO POTÊNCIA DE 2 CV, SEM CARREGADOR - CHP DIURNO. AF_10/2014	SINAPI	CHP	1,13000000	1,67
88377	OPERADOR DE BETONEIRA ESTACIONÁRIA/MISTURADOR COM ENCARGOS COMPLEMENTARES	SINAPI	H	4,85000000	15,14
TOTAL SERVICOS:					76,24
VALOR:					303,16

95341 - CURSO DE CAPACITAÇÃO PARA MARMORISTA/GRANITEIRO (ENCARGOS COMPLEMENTARES) - HORISTA (H)

MAO DE OBRA	FONTE	UNID	COEFICIENTE	PREÇO UNITÁRIO	TOTAL
0004755	MARMORISTA / GRANITEIRO	SINAPI	H	0,01050000	16,33
TOTAL MAO DE OBRA:					0,17
VALOR:					0,17

88274 - MARMORISTA/GRANITEIRO COM ENCARGOS COMPLEMENTARES (H)


ENCARGOS COMPLEMENTARES	FONTE	UNID	COEFICIENTE	PREÇO UNITÁRIO	TOTAL
00037370	ALIMENTACAO - HORISTA (COLETADO CAIXA)	SINAPI	H	1,00000000	0,01
00043489	EPI - FAMILIA PEDREIRO - HORISTA (ENCARGOS COMPLEMENTARES - COLETADO CAIXA)	SINAPI	H	1,00000000	0,95
00037372	EXAMES - HORISTA (COLETADO CAIXA)	SINAPI	H	1,00000000	0,55
00043465	FERRAMENTAS - FAMILIA PEDREIRO - HORISTA (ENCARGOS COMPLEMENTARES - COLETADO CAIXA)	SINAPI	H	1,00000000	0,58
00037373	SEGURO - HORISTA (COLETADO CAIXA)	SINAPI	H	1,00000000	0,01
00037371	TRANSPORTE - HORISTA (COLETADO CAIXA)	SINAPI	H	1,00000000	0,60
TOTAL ENCARGOS COMPLEMENTARES:					2,70

MAO DE OBRA	FONTE	UNID	COEFICIENTE	PREÇO UNITÁRIO	TOTAL
0004755	MARMORISTA / GRANITEIRO	SINAPI	H	1,00000000	16,33
TOTAL MAO DE OBRA:					16,32

SERVICO	FONTE	UNID	COEFICIENTE	PREÇO UNITÁRIO	TOTAL
95341	CURSO DE CAPACITAÇÃO PARA MARMORISTA/GRANITEIRO (ENCARGOS COMPLEMENTARES) - HORISTA	SINAPI	H	1,00000000	0,17
TOTAL SERVICOS:					0,17
VALOR:					19,19

86893 - BANCADA DE MÁRMORE BRANCO POLIDO, DE 1,50 X 0,60 M, PARA PIA DE COZINHA - FORNECIMENTO E INSTALAÇÃO. AF_01/2020 (UN)

MATERIAL	FORNecedor	UNID	COEFICIENTE	PREÇO UNITÁRIO	TOTAL
00011692	BANCADA/ BANCA EM MARMORE, POLIDO, BRANCO COMUM, E= *3* CM	SINAPI	M2	1,00500000	261,97
00007568	BLICHA DE NYLON SEM ABA S10, COM PARAFUSO DE 6,10 X 65 MM EM ACO ZINCADO COM ROSCA SOBERBA, CABECA CHATA E FENDA PHILLIPS	SINAPI	UN	6,00000000	19,16
00004823	MASSA PLASTICA PARA MARMORE/GRANITO	SINAPI	KG	0,52280000	29,29
00037329	REJUNTE EPOXI, QUALQUER COR	SINAPI	KG	0,02110000	0,14
00037591	SUPORTE MAO-FRANCA EM ACO, ABAS IGUAIS 40 CM, CAPACIDADE MINIMA 70 KG, BRANCO	SINAPI	UN	2,00000000	51,96
TOTAL MATERIAL:					306,62
SERVICO	FORNecedor	UNID	COEFICIENTE	PREÇO UNITÁRIO	TOTAL
88274	MARMORISTA/GRANITEIRO COM ENCARGOS COMPLEMENTARES	SINAPI	H	1,49440000	28,67
88316	SERVEnte COM ENCARGOS COMPLEMENTARES	SINAPI	H	0,98340000	12,39
TOTAL SERVIÇO:					41,06
VALOR:					347,58



86900 - CUBA DE EMBUTIR RETANGULAR DE AÇO INOXIDÁVEL, 46 X 30 X 12 CM - FORNECIMENTO E INSTALAÇÃO. AF_01/2020 (UN)

MATERIAL	FORNecedor	UNID	COEFICIENTE	PREÇO UNITÁRIO	TOTAL
00001743	CUBA ACO INOX (AISI 304) DE EMBUTIR COM VALVULA 3/2", DE *46 X 30 X 12* CM	SINAPI	UN	1,00000000	88,88
00004823	MASSA PLASTICA PARA MARMORE/GRANITO	SINAPI	KG	0,29740000	5,28
TOTAL MATERIAL:					94,16
SERVICO	FORNecedor	UNID	COEFICIENTE	PREÇO UNITÁRIO	TOTAL
88274	MARMORISTA/GRANITEIRO COM ENCARGOS COMPLEMENTARES	SINAPI	H	0,47740000	9,16
88316	SERVEnte COM ENCARGOS COMPLEMENTARES	SINAPI	H	0,16040000	1,89
TOTAL SERVIÇO:					11,05
VALOR:					105,21

95335 - CURSO DE CAPACITAÇÃO PARA ENCANADOR OU BOMBEIRO HIDRÁULICO (ENCARGOS COMPLEMENTARES) - HORISTA (H)

MAO DE OBRA	FORNecedor	UNID	COEFICIENTE	PREÇO UNITÁRIO	TOTAL
00002696	ENCANADOR OU BOMBEIRO HIDRAULICO	SINAPI	H	0,01280000	0,17
TOTAL MAO DE OBRA:					0,17
VALOR:					0,17

88267 - ENCANADOR OU BOMBEIRO HIDRÁULICO COM ENCARGOS COMPLEMENTARES (H)

ENCARGOS COMPLEMENTARES	FORNecedor	UNID	COEFICIENTE	PREÇO UNITÁRIO	TOTAL
00037370	ALIMENTACAO - HORISTA (COLETADO CAIXA)	SINAPI	H	1,00000000	0,01
00043485	EPI - FAMILIA ENCANADOR - HORISTA (ENCARGOS COMPLEMENTARES - COLETADO CAIXA)	SINAPI	H	1,00000000	0,80
00037372	EXAMES - HORISTA (COLETADO CAIXA)	SINAPI	H	1,00000000	0,55
00043461	FERRAMENTAS - FAMILIA ENCANADOR - HORISTA (ENCARGOS COMPLEMENTARES - COLETADO CAIXA)	SINAPI	H	1,00000000	0,28
00037373	SEGURO - HORISTA (COLETADO CAIXA)	SINAPI	H	1,00000000	0,01
00037371	TRANSPORTE - HORISTA (COLETADO CAIXA)	SINAPI	H	1,00000000	0,60
TOTAL ENCARGOS COMPLEMENTARES:					2,26
MAO DE OBRA	FORNecedor	UNID	COEFICIENTE	PREÇO UNITÁRIO	TOTAL
00002696	ENCANADOR OU BOMBEIRO HIDRAULICO	SINAPI	H	1,00000000	14,01
TOTAL MAO DE OBRA:					14,01
SERVICO	FORNecedor	UNID	COEFICIENTE	PREÇO UNITÁRIO	TOTAL
95335	CURSO DE CAPACITAÇÃO PARA ENCANADOR OU BOMBEIRO HIDRÁULICO (ENCARGOS COMPLEMENTARES) - HORISTA	SINAPI	H	1,00000000	0,17
TOTAL SERVIÇO:					0,17
VALOR:					16,43

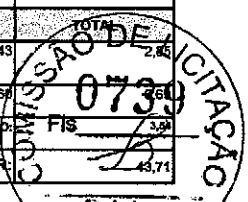
86881 - SIFÃO DO TIPO GARRAFA EM METAL CROMADO 1 X 1 1/2" FORNECIMENTO E INSTALAÇÃO. AF_01/2020 (UN)

MATERIAL	FORNecedor	UNID	COEFICIENTE	PREÇO UNITÁRIO	TOTAL
00005146	FITA VEDA ROSCA EM ROLOS DE 18 MM X 10 M (L X C)	SINAPI	UN	0,03320000	0,06
00006136	SIFAO EM METAL CROMADO PARA PIA OU LAVATORIO, 1 X 1 1/2"	SINAPI	UN	1,00000000	117,39
TOTAL MATERIAL:					117,45
SERVICO	FORNecedor	UNID	COEFICIENTE	PREÇO UNITÁRIO	TOTAL
88267	ENCANADOR OU BOMBEIRO HIDRÁULICO COM ENCARGOS COMPLEMENTARES	SINAPI	H	0,27340000	4,49
88316	SERVEnte COM ENCARGOS COMPLEMENTARES	SINAPI	H	0,08620000	1,06
TOTAL SERVIÇO:					5,55
VALOR:					123,02

86878 - VÁLVULA EM METAL CROMADO TIPO AMERICANA 3.1/2? X 1.1/2? PARA PIA - FORNECIMENTO E INSTALAÇÃO. AF_01/2020 (UN)

MATERIAL	FORNecedor	UNID	COEFICIENTE	PREÇO UNITÁRIO	TOTAL
00005146	FITA VEDA ROSCA EM ROLOS DE 18 MM X 10 M (L X C)	SINAPI	UN	0,04800000	0,09

00006157	VALVULA EM METAL CROMADO PARA PIA AMERICANA 3.1/2 X 1.1/2 "	SINAPI	UN	1,00000000	40,08	40,08	
						TOTAL MATERIAL:	40,17
SERVICO							
88267	ENCANADOR OU BOMBEIRO HIDRÁULICO COM ENCARGOS COMPLEMENTARES	SINAPI	H	0,17400000	16,43	2,86	
88316	SERVEnte COM ENCARGOS COMPLEMENTARES	SINAPI	H	0,05480000	12,60	0,60	
						TOTAL SERVIÇO:	3,46
						VALOR:	43,71



86936 - CUBA DE EMBUTIR DE AÇO INOXIDÁVEL MEDIA, INCLUSO VALVULA TIPO AMERICANA E SIFAO TIPO GARRAFA EM METAL CROMADO - FORNECIMENTO E INSTALAÇÃO. AF_01/2020 (UN)							
SERVICO							
86900	CUBA DE EMBUTIR RETANGULAR DE AÇO INOXIDÁVEL, 46 X 30 X 12 CM - FORNECIMENTO E INSTALAÇÃO. AF_01/2020	SINAPI	UN	1,00000000	105,21	105,21	
86881	SIFÃO DO TIPO GARRAFA EM METAL CROMADO 1 X 1.1/2? - FORNECIMENTO E INSTALAÇÃO. AF_01/2020	SINAPI	UN	1,00000000	123,02	123,02	
86878	VALVULA EM METAL CROMADO TIPO AMERICANA 3.1/2? X 1.1/2? PARA PIA - FORNECIMENTO E INSTALAÇÃO. AF_01/2020	SINAPI	UN	1,00000000	43,71	43,71	
						TOTAL SERVIÇO:	271,94
						VALOR:	271,94

86984 - ENGATE FLEXÍVEL EM PLÁSTICO BRANCO, 1/2? X 30CM - FORNECIMENTO E INSTALAÇÃO. AF_01/2020 (UN)							
MATERIAL							
00006141	ENGATE/RABICHO FLEXIVEL PLASTICO (PVC OU ABS) BRANCO 1/2 " X 30 CM	SINAPI	UN	1,00000000	2,16	2,16	
00003146	FITA VEDA ROSCA EM ROLOS DE 18 MM X 10 M (L X C)	SINAPI	UN	0,02100000	2,04	0,04	
						TOTAL MATERIAL:	2,20
SERVICO							
88267	ENCANADOR OU BOMBEIRO HIDRÁULICO COM ENCARGOS COMPLEMENTARES	SINAPI	H	0,15250000	16,43	2,50	
88316	SERVEnte COM ENCARGOS COMPLEMENTARES	SINAPI	H	0,04810000	12,60	0,60	
						TOTAL SERVIÇO:	3,10
						VALOR:	5,30

86909 - TORNEIRA CROMADA TUBO MÓVEL, DE MESA, 1/2? OU 3/4?, PARA PIA DE COZINHA, PADRÃO ALTO - FORNECIMENTO E INSTALAÇÃO. AF_01/2020 (UN)							
MATERIAL							
00003146	FITA VEDA ROSCA EM ROLOS DE 18 MM X 10 M (L X C)	SINAPI	UN	0,02100000	2,04	0,04	
00011772	TORNEIRA CROMADA DE MESA PARA COZINHA BICA MOVEL COM AREIADOR 1/2 " OU 3/4 " (REF 1167)	SINAPI	UN	1,00000000	52,68	52,68	
						TOTAL MATERIAL:	52,72
SERVICO							
88267	ENCANADOR OU BOMBEIRO HIDRÁULICO COM ENCARGOS COMPLEMENTARES	SINAPI	H	0,16670000	16,43	2,73	
88316	SERVEnte COM ENCARGOS COMPLEMENTARES	SINAPI	H	0,05250000	12,60	0,66	
						TOTAL SERVIÇO:	3,39
						VALOR:	56,11

9537 - CURSO DE CAPACITAÇÃO PARA AUXILIAR DE ENCANADOR OU BOMBEIRO HIDRÁULICO (ENCARGOS COMPLEMENTARES) - HORISTA (H)							
MAO DE OBRA							
00000246	AUXILIAR DE ENCANADOR OU BOMBEIRO HIDRAULICO	SINAPI	H	0,01280000	9,94	0,12	
						TOTAL MAO DE OBRA:	0,12
						VALOR:	0,12

88248 - AUXILIAR DE ENCANADOR OU BOMBEIRO HIDRÁULICO COM ENCARGOS COMPLEMENTARES (H)							
ENCARGOS COMPLEMENTARES							
00037370	ALIMENTACAO - HORISTA (COLETADO CAIXA)	SINAPI	H	1,00000000	0,01	0,01	
00043485	EPI - FAMILIA ENCANADOR - HORISTA (ENCARGOS COMPLEMENTARES - COLETADO CAIXA)	SINAPI	H	1,00000000	0,80	0,80	
00037372	EXAMES - HORISTA (COLETADO CAIXA)	SINAPI	H	1,00000000	0,55	0,55	
00043461	FERRAMENTAS - FAMILIA ENCANADOR - HORISTA (ENCARGOS COMPLEMENTARES - COLETADO CAIXA)	SINAPI	H	1,00000000	0,28	0,28	
00037373	SEGURO - HORISTA (COLETADO CAIXA)	SINAPI	H	1,00000000	0,01	0,01	
00037371	TRANSPORTE - HORISTA (COLETADO CAIXA)	SINAPI	H	1,00000000	0,60	0,60	
						TOTAL ENCARGOS COMPLEMENTARES:	2,25
MAO DE OBRA							
00000246	AUXILIAR DE ENCANADOR OU BOMBEIRO HIDRAULICO	SINAPI	H	1,00000000	9,94	9,93	
						TOTAL MAO DE OBRA:	9,93
SERVICO							
95317	CURSO DE CAPACITAÇÃO PARA AUXILIAR DE ENCANADOR OU BOMBEIRO HIDRÁULICO (ENCARGOS COMPLEMENTARES) - HORISTA	SINAPI	H	1,00000000	0,12	0,12	
						TOTAL SERVIÇO:	0,12
						VALOR:	12,30

Handwritten signatures and initials: (SAC), B, and a large signature.

95372 - CURSO DE CAPACITAÇÃO PARA PINTOR (ENCARGOS COMPLEMENTARES) - HORISTA (H)

MAO DE OBRA	FONTE	UNID	COEFICIENTE	PREÇO UNITÁRIO	TOTAL
00004783	PINTOR	SINAPI	H	0,01050000	14,02
TOTAL MAO DE OBRA:					0,14
VALOR:					0,14

COMISSÃO DE LICITAÇÃO
Fls 074

88310 - PINTOR COM ENCARGOS COMPLEMENTARES (H)

ENCARGOS COMPLEMENTARES	FONTE	UNID	COEFICIENTE	PREÇO UNITÁRIO	TOTAL
00037370	ALIMENTACAO - HORISTA (COLETADO CAIXA)	SINAPI	H	1,00000000	0,01
00043490	EPI - FAMILIA PINTOR - HORISTA (ENCARGOS COMPLEMENTARES - COLETADO CAIXA)	SINAPI	H	1,00000000	1,33
00037372	EXAMES - HORISTA (COLETADO CAIXA)	SINAPI	H	1,00000000	0,55
00043466	FERRAMENTAS - FAMILIA PINTOR - HORISTA (ENCARGOS COMPLEMENTARES - COLETADO CAIXA)	SINAPI	H	1,00000000	1,27
00037373	SEGURO - HORISTA (COLETADO CAIXA)	SINAPI	H	1,00000000	0,01
00037371	TRANSPORTE - HORISTA (COLETADO CAIXA)	SINAPI	H	1,00000000	0,60
TOTAL ENCARGOS COMPLEMENTARES:					3,77

MAO DE OBRA	FONTE	UNID	COEFICIENTE	PREÇO UNITÁRIO	TOTAL
00004783	PINTOR	SINAPI	H	1,00000000	14,02
TOTAL MAO DE OBRA:					14,01

SERVICO	FONTE	UNID	COEFICIENTE	PREÇO UNITÁRIO	TOTAL
95372	CURSO DE CAPACITAÇÃO PARA PINTOR (ENCARGOS COMPLEMENTARES) - HORISTA	SINAPI	H	1,00000000	0,14
TOTAL SERVICOS:					0,14
VALOR:					17,92

95385 - CURSO DE CAPACITAÇÃO PARA TELHADISTA (ENCARGOS COMPLEMENTARES) - HORISTA (H)

MAO DE OBRA	FONTE	UNID	COEFICIENTE	PREÇO UNITÁRIO	TOTAL
00012869	TELHADOR	SINAPI	H	0,00820000	16,74
TOTAL MAO DE OBRA:					0,13
VALOR:					0,13

88323 - TELHADISTA COM ENCARGOS COMPLEMENTARES (H)

ENCARGOS COMPLEMENTARES	FONTE	UNID	COEFICIENTE	PREÇO UNITÁRIO	TOTAL
00037370	ALIMENTACAO - HORISTA (COLETADO CAIXA)	SINAPI	H	1,00000000	0,01
00043483	EPI - FAMILIA CARPINTEIRO DE FORMAS - HORISTA (ENCARGOS COMPLEMENTARES - COLETADO CAIXA)	SINAPI	H	1,00000000	1,05
00037372	EXAMES - HORISTA (COLETADO CAIXA)	SINAPI	H	1,00000000	0,55
00043459	FERRAMENTAS - FAMILIA CARPINTEIRO DE FORMAS - HORISTA (ENCARGOS COMPLEMENTARES - COLETADO CAIXA)	SINAPI	H	1,00000000	0,38
00037373	SEGURO - HORISTA (COLETADO CAIXA)	SINAPI	H	1,00000000	0,01
00037371	TRANSPORTE - HORISTA (COLETADO CAIXA)	SINAPI	H	1,00000000	0,60
TOTAL ENCARGOS COMPLEMENTARES:					2,60

MAO DE OBRA	FONTE	UNID	COEFICIENTE	PREÇO UNITÁRIO	TOTAL
00012869	TELHADOR	SINAPI	H	1,00000000	16,74
TOTAL MAO DE OBRA:					16,73

SERVICO	FONTE	UNID	COEFICIENTE	PREÇO UNITÁRIO	TOTAL
95385	CURSO DE CAPACITAÇÃO PARA TELHADISTA (ENCARGOS COMPLEMENTARES) - HORISTA	SINAPI	H	1,00000000	0,13
TOTAL SERVICOS:					0,13
VALOR:					18,46

93277 - GUINCHO ELÉTRICO DE COLUNA, CAPACIDADE 400 KG, COM MOTO FREIO, MOTOR TRIFÁSICO DE 1,25 CV - DEPRECIACÃO. AF_03/2016 (H)

EQUIPAMENTO	FONTE	UNID	COEFICIENTE	PREÇO UNITÁRIO	TOTAL
00036487	GUINCHO ELETRICO DE COLUNA, CAPACIDADE 400 KG, COM MOTO FREIO, MOTOR TRIFASICO DE 1,25 CV	SINAPI	UN	0,00006400	4.788,16
TOTAL EQUIPAMENTO:					0,30
VALOR:					0,30


93278 - GUINCHO ELÉTRICO DE COLUNA, CAPACIDADE 400 KG, COM MOTO FREIO, MOTOR TRIFÁSICO DE 1,25 CV - JUROS. AF_03/2016 (H)

EQUIPAMENTO	FONTE	UNID	COEFICIENTE	PREÇO UNITÁRIO	TOTAL
00036487	GUINCHO ELETRICO DE COLUNA, CAPACIDADE 400 KG, COM MOTO FREIO, MOTOR TRIFASICO DE 1,25 CV	SINAPI	UN	0,00007600	4.788,16
TOTAL EQUIPAMENTO:					0,03
VALOR:					0,03

95358 - CURSO DE CAPACITAÇÃO PARA OPERADOR DE GUINCHO (ENCARGOS COMPLEMENTARES) - HORISTA (H)

MAO DE OBRA	FONTE	UNID	COEFICIENTE	PREÇO UNITÁRIO	TOTAL
00004253	OPERADOR DE GUINCHO OU GUINCHEIRO	SINAPI	H	0,01170000	12,20
TOTAL MAO DE OBRA:					0,14

TOTAL MAO DE OBRA:	0,14
VALOR:	0,14



88295 - OPERADOR DE GUINCHO COM ENCARGOS COMPLEMENTARES (H)

ENCARGOS COMPLEMENTARES		FONTE	UNID	COEFICIENTE	PREÇO UNITÁRIO	TOTAL
00037370	ALIMENTACAO - HORISTA (COLETADO CAIXA)	SINAPI	H	1,00000000	0,04	0,04
00043488	EPI - FAMILIA OPERADOR ESCAVADEIRA - HORISTA (ENCARGOS COMPLEMENTARES - COLETADO CAIXA)	SINAPI	H	1,00000000	0,83	0,83
00037372	EXAMES - HORISTA (COLETADO CAIXA)	SINAPI	H	1,00000000	0,55	0,55
00043464	FERRAMENTAS - FAMILIA OPERADOR ESCAVADEIRA - HORISTA (ENCARGOS COMPLEMENTARES - COLETADO CAIXA)	SINAPI	H	1,00000000	0,01	0,01
00037373	SEGURO - HORISTA (COLETADO CAIXA)	SINAPI	H	1,00000000	0,01	0,01
00037371	TRANSPORTE - HORISTA (COLETADO CAIXA)	SINAPI	H	1,00000000	0,60	0,60
TOTAL ENCARGOS COMPLEMENTARES:						1,81

MAO DE OBRA		FONTE	UNID	COEFICIENTE	PREÇO UNITÁRIO	TOTAL
0004253	OPERADOR DE GUINCHO OU GUINCHEIRO	SINAPI	H	1,00000000	12,20	12,19
TOTAL MAO DE OBRA:						12,19

SERVICO		FONTE	UNID	COEFICIENTE	PREÇO UNITÁRIO	TOTAL
93358	CURSO DE CAPACITAÇÃO PARA OPERADOR DE GUINCHO (ENCARGOS COMPLEMENTARES) - HORISTA	SINAPI	H	1,00000000	0,14	0,14
TOTAL SERVICOS:						0,14
VALOR:						14,14

93277 - GUINCHO ELÉTRICO DE COLUNA, CAPACIDADE 400 KG, COM MOTO FREIO, MOTOR TRIFÁSICO DE 1,25 CV - CHI DIURNO. AF_03/2016 (CHI)

SERVICO		FONTE	UNID	COEFICIENTE	PREÇO UNITÁRIO	TOTAL
93277	GUINCHO ELÉTRICO DE COLUNA, CAPACIDADE 400 KG, COM MOTO FREIO, MOTOR TRIFÁSICO DE 1,25 CV - DEPRECIACÃO. AF_03/2016	SINAPI	H	1,00000000	0,30	0,30
93278	GUINCHO ELÉTRICO DE COLUNA, CAPACIDADE 400 KG, COM MOTO FREIO, MOTOR TRIFÁSICO DE 1,25 CV - JUROS. AF_03/2016	SINAPI	H	1,00000000	0,03	0,03
88295	OPERADOR DE GUINCHO COM ENCARGOS COMPLEMENTARES	SINAPI	H	1,00000000	14,14	14,14
TOTAL SERVICOS:						14,47
VALOR:						14,47

93279 - GUINCHO ELÉTRICO DE COLUNA, CAPACIDADE 400 KG, COM MOTO FREIO, MOTOR TRIFÁSICO DE 1,25 CV - MANUTENÇÃO. AF_03/2016 (H)

EQUIPAMENTO		FONTE	UNID	COEFICIENTE	PREÇO UNITÁRIO	TOTAL
00036487	GUINCHO ELETRICO DE COLUNA, CAPACIDADE 400 KG, COM MOTO FREIO, MOTOR TRIFÁSICO DE 1,25 CV	SINAPI	UN	0,00000000	4.788,16	0,28
TOTAL EQUIPAMENTO:						0,28
VALOR:						0,28

93280 - GUINCHO ELÉTRICO DE COLUNA, CAPACIDADE 400 KG, COM MOTO FREIO, MOTOR TRIFÁSICO DE 1,25 CV - MATERIAIS NA OPERAÇÃO. AF_03/2016 (H)

GERAL		FONTE	UNID	COEFICIENTE	PREÇO UNITÁRIO	TOTAL
0002705	ENERGIA ELETRICA ATE 2000 KWH INDUSTRIAL, SEM DEMANDA	SINAPI	KW/H	0,78000000	0,72	0,56
TOTAL GERAL:						0,56
VALOR:						0,56

93281 - GUINCHO ELÉTRICO DE COLUNA, CAPACIDADE 400 KG, COM MOTO FREIO, MOTOR TRIFÁSICO DE 1,25 CV - CHP DIURNO. AF_03/2016 (CHP)

SERVICO		FONTE	UNID	COEFICIENTE	PREÇO UNITÁRIO	TOTAL
93277	GUINCHO ELÉTRICO DE COLUNA, CAPACIDADE 400 KG, COM MOTO FREIO, MOTOR TRIFÁSICO DE 1,25 CV - DEPRECIACÃO. AF_03/2016	SINAPI	H	1,00000000	0,30	0,30
93278	GUINCHO ELÉTRICO DE COLUNA, CAPACIDADE 400 KG, COM MOTO FREIO, MOTOR TRIFÁSICO DE 1,25 CV - JUROS. AF_03/2016	SINAPI	H	1,00000000	0,03	0,03
93279	GUINCHO ELÉTRICO DE COLUNA, CAPACIDADE 400 KG, COM MOTO FREIO, MOTOR TRIFÁSICO DE 1,25 CV - MANUTENÇÃO. AF_03/2016	SINAPI	H	1,00000000	0,28	0,28
93280	GUINCHO ELÉTRICO DE COLUNA, CAPACIDADE 400 KG, COM MOTO FREIO, MOTOR TRIFÁSICO DE 1,25 CV - MATERIAIS NA OPERAÇÃO. AF_03/2016	SINAPI	H	1,00000000	0,56	0,56
88295	OPERADOR DE GUINCHO COM ENCARGOS COMPLEMENTARES	SINAPI	H	1,00000000	14,14	14,14
TOTAL SERVICOS:						15,31
VALOR:						15,31

Beta Construtora e Locações Eireli
 CNPJ: 22.165.924/0001-80
 Sôcia Administradora
 Jessica Ferreira Costa
 CPF: 056.818.913-21
 Açailândia - MA



ORÇAMENTO - CURVA ABC DE SERVIÇOS

ORÇAMENTO:	REFORMA DO PREDIO DO SAMU (SERVIÇO DE ATENDIMENTO MOVEL DE URGENCIA) DE SITIO NOVO - MA
DESCRIÇÃO:	REFORMA DO PREDIO DO SAMU (SERVIÇO DE ATENDIMENTO MOVEL DE URGENCIA) DE SITIO NOVO - MA
LOCAL:	SITIO NOVO - MA
CLIENTE:	PREFEITURA MUNICIPAL DE SITIO NOVO - MA
LICITANTE:	BETA CONSTRUTORA E LOCAÇÕES EIRELI CNPJ: 22.165.924/0001-80

DATA:	22/08/2021
BDI:	31,36%
L.S. Hora:	87,48%
L.S. Mão:	49,98%
FONTE:	SINAPI
VERSÃO:	2021.05 COM DESONERAÇÃO
COMPOSIÇÕES PRÓPRIAS:	
DATA REF.:	07/2021

CODIGO	DESCRIÇÃO	FONTE	TIPO	UNIDADE	QUANTIDADE	PREÇO UNITÁRIO	PREÇO TOTAL	%	ACUMUL.	%	CL.
MERCADO (PESQUISA) 8489	APLICAÇÃO MANUAL DE PINTURA COM TINTA LÁTEX ACRÍLICA EM PAREDES, DUAS DEMÃOIS. AF_06/2014	SINAPI	SERVICO	M2	742,86	11,40	8.468,32	11,96	23,01		A
MERCADO (PESQUISA) 8497	APLICAÇÃO E LIXAMENTO DE MASSA LÁTEX EM PAREDES, DUAS DEMÃOIS. AF_06/2014	SINAPI	SERVICO	M2	742,86	11,38	8.458,62	11,52	36,53		A
MERCADO (PESQUISA) 96111	FORRO EM RÉGULAS DE PVC, FRISADO, PARA AMBIENTES RESIDENCIAIS, INCLUSIVE ESTRUTURA DE FIXAÇÃO.	SINAPI	SERVICO	M2	145,00	44,42	6.440,90	8,78	45,23		B
MERCADO (PESQUISA) 94210	TELHAMENTO COM TELHA ONDULADA DE FIBROCIMENTO E = 6 MM, COM RECOBRIMENTO LATERAL DE 1/4 DE ONDA PARA TELHADO COM INCLINAÇÃO MÁXIMA DE 10º, COM ATÉ 2 ÁGUAS, INCLUSIVE LIXAMENTO. AF_07/2019	SINAPI	SERVICO	M2	145,00	44,42	6.440,90	8,78	77,20		B
MERCADO (PESQUISA) 94228	PORTÃO DE CORRER EM METALON COM PORTA, FORNECIMENTO E INSTALAÇÃO	SINAPI	OUTRAS	M2	18,00	157,83	2.841,34	3,87	81,07		C
MERCADO (PESQUISA) 94231	CHUVA EM CHAPA DE AÇO GALVANIZADO NÚMERO 24, DESENVOLVIMENTO DE 100 CM, INCLUSIVE TRANSPORTE VERTICAL. AF_07/2019	SINAPI	SERVICO	M	18,00	135,16	2.432,70	3,32	84,39		C
MERCADO (PESQUISA) 94231	RUBO EM CHAPA DE AÇO GALVANIZADO NÚMERO 24, CORTE DE 25 CM, INCLUSIVE TRANSPORTE VERTICAL. AF_07/2019	SINAPI	SERVICO	M	64,00	41,80	2.686,40	3,67	87,46		C
MERCADO (PESQUISA) 87630	PLACA DE PADRONIZAÇÃO EXTERNA (4,80 M X 7,00 M) COM CORES PADRÃO SAMU 192 CONFORME MANUAL DE IDENTIFICAÇÃO VISUAL DO MINISTÉRIO DA SAÚDE, FORNECIMENTO E INSTALAÇÃO	SINAPI	OUTRAS	M2	4,80	410,50	1.970,40	2,69	90,49		C
MERCADO (PESQUISA) 99442	CONTRAPIÇO EM ARGAMASSA TRACÃO 1:4 (CIMENTO E AREIA), PREPARO MECÂNICO COM BETONEIRA 400 L, APLICADO EM ÁREAS SECAS SOBRE LAJE, ADERIDO, ESPESURA 3CM. AF_06/2014	SINAPI	SERVICO	M2	54,00	31,44	1.697,76	2,32	95,49		C
MERCADO (PESQUISA) 99442	GRADE DE PROTEÇÃO EM METALON, FORNECIMENTO E INSTALAÇÃO	SINAPI	OUTRAS	M2	8,00	157,83	1.262,64	1,72	97,21		C
MERCADO (PESQUISA) 97947	BANCA DA MÁRMORE BRANCO 150 X 80 CM, COM CUBA DE EMBUTIR DE AÇO, VALVULA AMERICANA E SIFÃO TIPO GARRAFA EM METAL, ENGATE FLEXÍVEL 30 CM, TORNEIRA CROMADA, DE MESA, 1/27 DU 9/47, PARA PIA COZINHA, PADRÃO ALTO - FORNEC. E INSTALAÇÃO. AF_01/2020	SINAPI	SERVICO	UN	1,00	884,46	884,46	1,22	98,43		C
MERCADO (PESQUISA) 97940	REMOÇÃO DE TELHAS, DE FIBROCIMENTO, METÁLICA E CERÂMICA, DE FORMA MANUAL, SEM REAPROVEITAMENTO. AF_12/2017	SINAPI	SERVICO	M2	145,00	2,81	407,45	0,56	98,99		C
MERCADO (PESQUISA) 97940	PLACA DE OBRA (PARA CONSTRUÇÃO CIVIL) EM CHAPA GALVANIZADA "N. 22", ADESIVADA, DE 2,0 X 1,125" M. AF_12/2017	SINAPI	MATERIAL	M2	2,25	177,92	400,32	0,55	99,54		C
MERCADO (PESQUISA) 97931	REMOÇÃO DE FORROS DE DRYWALL, PVC E FIBROMINERAL, DE FORMA MANUAL, SEM REAPROVEITAMENTO. AF_12/2017	SINAPI	SERVICO	M2	132,00	1,33	176,56	0,24	99,78		C
MERCADO (PESQUISA) 98707	DEMOIÇÃO DE ARGAMASSAS, DE FORMA MANUAL, SEM REAPROVEITAMENTO. AF_12/2017	SINAPI	SERVICO	M2	54,00	2,53	138,62	0,19	99,98		C
MERCADO (PESQUISA) 98707	CAIXA SIFONADA, PVC, DN 100 X 100 X 50 MM, JUNTA ELÁSTICA, FORNECIDA E INSTALADA EM RAMAL DE DESCARGA OU EM RAMAL DE ESGOTO SANITÁRIO. AF_12/2014	SINAPI	SERVICO	UN	1,00	28,32	28,32	0,04	100,00		C

Subtotal até 100,00% 73.238,79
 Outros: 4,01
 Valor total do Orçamento: 73.238,78

Beta Construtora e Locações Eireli
 CNPJ/22.165.924/0001-80
 Sócia Administradora
 Jessica Ferreira Costa
 CPF:056.818.913-21
 Açailândia - MA

Caro,

[Handwritten signatures and initials]



	OBRA:	REFORMA DO PRÉDIO DO SAMU (SERVIÇO DE ATENDIMENTO MÓVEL DE URGÊNCIA) DE SÍTIO NOVO - MA	DATA: 22/08/2021	L.S. Hora: 07,49%	
	DESCRIÇÃO:	REFORMA DO PRÉDIO DO SAMU (SERVIÇO DE ATENDIMENTO MÓVEL DE URGÊNCIA) DE SÍTIO NOVO - MA	BDI: 31,36%	L.S. Mês: 49,98%	
	LOCAL:	SÍTIO NOVO - MA	FONTE:	VERSÃO:	REF:
	CLIENTE:	PREFEITURA MUNICIPAL DE SÍTIO NOVO - MA	SHAPI:	2021/D6 COM DESONERAÇÃO	07/2021
	LICITANTE:	BETA CONSTRUTORA E LOCAÇÕES EIRELI CNPJ: 22.165.924/0001-80	COMPOSIÇÕES PRÓPRIAS		

COMPOSIÇÃO DO BDI

DESCRIÇÃO	VALORES DE REFERÊNCIA - %			BDI ADOTADO %
	(1º QUARTIL)	MÉDIA	(3º QUARTIL)	
Administração Central	3,00	4,00	5,50	3,50
Seguros e Garantias (*)	0,80	0,80	1,00	0,80
Riscos	0,97	1,27	1,27	1,27
Despesas Financeiras	0,59	1,23	1,39	1,00
Lucro	6,16	7,40	8,96	7,00
COFINS	3,00	3,00	3,00	3,00
PIS	0,65	0,65	0,65	0,65
ISS (**)	2,00	3,50	5,00	5,00
CPRB - Alíquota 4,5% Receita Bruta (Desoneração)	4,50	4,50	4,50	4,50
LIMITE BDI C/DESONERAÇÃO	26,58	28,45	31,48	31,36
LIMITE BDI S/DESONERAÇÃO	20,34	22,12	25,00	

Fonte de composição, valores referência e fórmula do BDI: Acórdão 2622/2013- TCU - Plenário
Desoneração: Lei nº 13.161/2015

Verificação do BDI: OK

BDI S/DESONERAÇÃO

24,89%

Os valores de BDI ACIMA FORAM CALCULADOS COM EMPREGO DA FÓRMULA ABAIXO:

$$BDI = \frac{(1 + AC + S + R + G)(1 + DF)(1 + L)}{(1 - I)} - 1$$

Onde:

AC= taxa de rateio da Administração Central;

DF= taxa das despesas financeiras;

S,G= taxa de risco, seguro e garantia do empreendimento;

I=Taxa de Tributos (Onerado: I= COFINS+PIS+ISS/Desonerado: I= COFINS+PIS+ISS+CPRB);

L=Taxa de Lucro

Observações

Declaro para os devidos fins que, conforme legislação tributária municipal, a base de cálculo do ISS para construção de Edifícios e Reformas (Quadras, unidades habitacionais, escolas, restaurantes, etc) é de 100%, com a respectiva alíquota de 5%. Declaramos ainda que adotamos orçamento Com Desoneração e que esta é a alternativa mais adequada para a Administração Pública.

Beta Construtora e Locações Eireli
CNPJ: 22.165.924/0001-80
Sócia Administradora
Jessica Ferreira Costa
CPF: 056.818.913-21
Açailândia - MA



TABELA DE ENCARGOS SOCIAIS			
OBRA:	-- REFORMA DO PRÉDIO DO SAMU (SERVIÇO DE ATENDIMENTO MÓVEL DE URGÊNCIA) DE SÍTIO NOVO - MA	DATA : 22/08/2021	L.S. Hora: 87,49%
DESCRIÇÃO:	-- REFORMA DO PRÉDIO DO SAMU (SERVIÇO DE ATENDIMENTO MÓVEL DE URGÊNCIA) DE SÍTIO NOVO - MA	BDI : 31,36%	L.S. Mês: 49,98%
LOCAL:	SÍTIO NOVO - MA	FORTE	VERSÃO
CLIENTE:	PREFEITURA MUNICIPAL DE SÍTIO NOVO - MA	SINAPI	REF: 07/2021
LICITANTE:	BETA CONSTRUTORA E LOCAÇÕES EIRELI CNPJ: 22.165.924/0001-80	2021/06 COM DESONERAÇÃO COMPOSIÇÕES PRÓPRIAS	

COD	DESCRIÇÃO	HORA %	MES %
A	GRUPO A		
A1	INSS	0,00	0,00
A2	SESI	1,50	1,50
A3	SENAI	1,00	1,00
A4	INCRA	0,20	0,20
A5	SEBRAE	0,60	0,60
A6	Salário Educação	2,50	2,50
A7	Seguro Contra Acidentes de Trabalho	3,00	3,00
A8	FGTS	8,00	8,00
A9	SECONCI	0,00	0,00
	TOTAL	16,80	16,80

B	GRUPO B		
B1	Repouso Semanal Remunerado	17,91	0,00
B2	Feridos	3,96	0,00
B3	Auxílio - Enfermidade	0,91	0,69
B4	13º Salário	10,87	8,33
B5	Licença Paternidade	0,08	0,06
B6	Faltas Justificadas	0,72	0,56
B7	Dias de Chuvas	1,62	0,00
B8	Auxílio Acidente de Trabalho	0,12	0,09
B9	Férias Gozadas	9,29	7,13
B10	Salário Maternidade	0,03	0,02
	TOTAL	45,51	18,88

C	GRUPO C		
C1	Aviso Prévio Indenizado	6,13	4,70
C2	Aviso Prévio Trabalhado	0,32	0,25
C3	Férias Indenizadas	4,81	3,69
C4	Depósito Rescisão Sem Justa Causa	5,21	4,00
C5	Indenização Adicional	0,52	0,40
	TOTAL	16,99	13,04

D	GRUPO D		
D1	Reincidência de Grupo A sobre Grupo B	7,65	2,84
D2	Reincidência de Grupo A sobre Aviso Prévio Trabalhado e Reincidência do FGTS sobre Aviso Prévio Indenizado	0,54	0,42
	TOTAL	8,19	3,26

Horista = 87,49%
Mensalista = 49,98%

A + B + C + D

Beta Construtora e Locações Eireli
CNPJ: 22.165.924/0001-80
Sócia Administradora
Jessica Ferreira Costa
CPF: 056.818.913-21
Açailândia - MA

Handwritten signatures and initials: "WOOD", "B", "M", and several illegible signatures.