



**ESTADO DO MARANHÃO  
PREFEITURA MUNICIPAL DE SÍTIO NOVO**



**PREGÃO ELETRÔNICO Nº 001/2023  
(Processo Administrativo nº 014/2023)**

**PROPOSTAS ADEQUADAS I  
DIA: 16 de Março de 2023**



## PROPOSTA DE PREÇOS READEQUADA

PREGÃO ELETRÔNICO Nº 001/2023  
(Processo Administrativo nº 014/2023)

Prezados Senhores,

**I S LIMA CONSTRUÇÃO E LOCAÇÃO LTDA**, com sede na cidade de João Lisboa, na Av. Arthur Costa e Silva, nº 547, bairro Cidade Nova, inscrita no CNPJ/MF sob o número 20.226.913/0001-38, neste ato representado por **Itamar da Silva Lima** portador do CPF nº 627.156.073-34 e RG sob nº 608848964 – GEJUSP-MA, abaixo assinado, propõe à Prefeitura Municipal de Sítio Novo - MA, os preços infra discriminados para futura e eventual contratação de empresa para prestação de serviços de transporte escolar, com motorista, objeto do **pregão eletrônico nº 001/2023**.

### PLANILHA DE COMPOSIÇÃO DE CUSTO

Planilha de Composição de Custos - ITEM 01


#### PARÂMETROS PARA CÁLCULO DE CUSTO DA LINHA

TURNOS	Rota 1	TOTAL
ALUNOS	16	16
Km pavimentado		
Kms s/pavimentação	20,00	20,00
Km total		20,00
Tempo conduzindo o veículo	55 Minutos	Total horas
Horas p/base de cálculo de custos	1,91	1,91
Tempo de espera		
Tempo total (horas)		1,91
R\$ seguro / aluno /mês		15,10
Veículo	Veículo no mínimo de 16 lugares	
Veículo no máximo 15 anos de uso (fabricação acima de 2004)		90.000,00
Combustível R\$/litro conforme tabela ANP		5,42
Km/litro		12,00
Relação manutenção/combustível		0,70
Média de dias letivos/mês		22

1- CUSTO VARIÁVEL	Valor R\$
1.1 COMBUSTÍVEL	198,73

I S LIMA CONSTRUÇÃO E LOCAÇÃO LTDA  
CNPJ 20.226.913/0001-38

Av. Arthur Costa e Silva, 547, Cidade Nova - João Lisboa - MA





1.2 MANUTENÇÃO	139,11
<b>TOTAL (Comb + Manut)</b>	<b>337,85</b>

<b>2 - TOTAL CUSTO FIXO MENSAL</b>							
CUSTO CAPITAL INVESTIDO ANO	2.070,00	Custo Mensal	2.357,87	Meses	11,20	TOTAL	26.408,19
SEGURO OBRIGATORIO ANUAL	0,00	% Encargos	37,67%	Meses	10	TOTAL	3.715,80
LICENCIAMENTO ANUAL	85,22	Dias Mês	22				
VISTÓRIAS SEMESTRAIS ANO	439,30						
DEPRECIACÃO ANUAL	4.243,80						
SEGURO TERCEIROS/ALUNOS ANO	500,00						
QUANT. DE MOTORISTAS	0,22						
MOTORISTA CUSTO ANUAL	6.538,28						
<b>TOTAL CUSTO FIXO ANO</b>	<b>13.876,60</b>						
<b>2.1 TOTAL CUSTO FIXO MENSAL</b>	<b>1.387,66</b>						
TAXA USO VEÍCULO	1,00						

<b>3 - CUSTO TOTAL MENSAL COM DESPESAS OPERACIONAIS</b>							
<b>4 - BENEFÍCIOS E DESPESAS INDIRETAS</b>							
Benefícios e despesas indiretas		Quantidade	24,00%	Custo unitário	2.270,40	Subtotal	544,90
Base para cálculo dos benefícios e despesas indiretas sobre total		Unidade	%				R\$ 544,90
<b>CUSTO MENSAL COM BDI</b>							<b>R\$ 544,90</b>

<b>5 - PREÇO MENSAL TOTAL COM O TRANSPORTE ESCOLAR</b>							<b>R\$ 2.270,40</b>
--	--	--	--	--	--	--	---------------------

<b>PREÇO MÁXIMO POR QUILOMETRO RODADO</b>							<b>5,16</b>
---	--	--	--	--	--	--	-------------


<b>Orçamento Simético</b>							
---------------------------	--	--	--	--	--	--	--

<b>1 - CUSTO VARIÁVEL</b>							
---------------------------	--	--	--	--	--	--	--

1.1 COMBUSTÍVEL	337,85	Custo (R\$/mês)	337,85	%	14,88%
1.2 MANUTENÇÃO	198,73		198,73		8,75%
<b>2 - TOTAL CUSTO FIXO MENSAL</b>	<b>139,11</b>		<b>139,11</b>		<b>6,13%</b>
2.1 TOTAL CUSTO FIXO MENSAL	1.387,66		1.387,66		61,12%
<b>3 - CUSTO TOTAL MENSAL COM DESPESAS OPERACIONAIS</b>	<b>1.725,51</b>		<b>1.725,51</b>		<b>76,00%</b>
<b>4 - BENEFÍCIOS E DESPESAS INDIRETAS</b>	<b>544,90</b>		<b>544,90</b>		<b>24,00%</b>
<b>5 - PREÇO MENSAL TOTAL COM O TRANSPORTE ESCOLAR</b>	<b>2.270,40</b>		<b>2.270,40</b>		<b>100,00%</b>

Km total/dia	20,00
Média de dias letivos mês	22
km total/mês	440,00
Custo por quilômetro rodado	5,16

<b>IS LIMA CONSTRUÇÃO E LOCAÇÃO LTDA</b>	
CNPJ 20.226.913/0001-38	
Av. Artur Costa e Silva, 547, Cidade Nova - João Lisboa - MA	



ISL



- b) Percurso de: **20,00** quilómetros diários;  
 c) Turno - manhã; tarde e noite. **R\$ 5,16**  
 d) Valor máximo por quilómetro rodado  
 e) Veículo com no mínimo 16 lugares;

**Planilha de Composição de Custos - ITEM 11**

**PARAMÉTRICOS PARA CÁLCULO DE CUSTO DA LINHA**

TURNOS	Rota 1	TOTAL
ALUNOS	16	16
Km pavimentado		
Kms s/pavimentação	155,00	155,00
Kim total		155,00
Tempo conduzindo o veículo		Total horas
Tempo p/base de cálculo de custos	2,00	2,00
Tempo de espera		4,05
Tempo total (horas)		6,05
R\$ seguro / aluno /mês		15,10
Veículo	Veículo no mínimo de 16 lugares	
Veículo no máximo 15 anos de uso (fabricação acima de 2004)		90.000,00
Combustível R\$/litro conforme tabela ANP		5,42
Km/litro		3,00
Relação manutenção/combustível		0,70
Média de dias letivos/mês		22

	Valor R\$
<b>1- CUSTO VARIÁVEL</b>	
1.1 COMBUSTÍVEL	6.160,73
1.2 MANUTENÇÃO	4.312,51
<b>TOTAL (Comb + Manut)</b>	<b>10.473,25</b>

	SALÁRIO	% Encargos	Custo Mensal	Meses	TOTAL
<b>2 - TOTAL CUSTO FIXO MENSAL</b>					
CUSTO CAPITAL INVESTIDO ANO	2.070,00				
SEGURO OBRIGATORIO ANUAL	0,00	37,67%	2.357,87	11,20	26.408,19
LICENCIAMENTO ANUAL	85,22	Dias Mês	Custo Mensal	Meses	TOTAL
VISTÓRIAS SEMESTRAIS ANO	1.384,80	22	371,58	10	3.715,80
DEPRECIÇÃO ANUAL	0,00				
SEGURO TERCEIROS/ALUNOS ANO	500,00				
QUANT. DE MOTORISTAS	0,69				
MOTORISTA CUSTO ANUAL	20.710,24				
<b>TOTAL CUSTO FIXO ANO</b>	<b>24.750,26</b>				
<b>2.1 TOTAL CUSTO FIXO MENSAL</b>	<b>2.475,03</b>				
<b>TAXA USO VEICULO</b>	<b>1,00</b>				

Depreciação	Unidade	Quantidade	Custo unitário	Subtotal
Discriminação				
Custo chassis	unidade	1	90.000,00	90.000,00
Vida útil do chassis	anos	15		
Idade do veículo	anos	10		





Deprec. do chassis					90.000,00	-
Deprec. mensal	%	mês	180		-	-

**3-CUSTO TOTAL MENSAL COM DESPESAS OPERACIONAIS** R\$ 1.340,15 4.243,80

4-BENEFÍCIOS E DESPESAS INDIRETAS		Quantidade	Custo unitário	Subtotal	Total (R\$)
Discriminação	Unidade				
Benefícios e despesas indiretas	%	24,00%	5.583,95	1.340,15	
Base para cálculo dos benefícios e despesas indiretas sobre total			76,00%		R\$ 1.340,15

**CUSTO MENSAL COM BDI** R\$ 1.340,15

**5- PREÇO MENSAL TOTAL COM O TRANSPORTE ESCOLAR** R\$ 5.583,95

**PREÇO MÁXIMO POR QUILOMETRO RODADO** 1,64

Orçamento Sintético	Descrição do item	Custo (R\$/mês)	%
<b>1-CUSTO VARIÁVEL</b>		<b>10.473,25</b>	<b>754,74%</b>
1.1 COMBUSTÍVEL		6.160,73	443,97%
1.2 MANUTENÇÃO		4.312,51	310,78%
<b>2 - TOTAL CUSTO FIXO MENSAL</b>		<b>2.475,03</b>	<b>178,36%</b>
2.1 TOTAL CUSTO FIXO MENSAL		2.475,03	178,36%
<b>3-CUSTO TOTAL MENSAL COM DESPESAS OPERACIONAIS</b>		<b>12.948,27</b>	<b>933,10%</b>
<b>4- BENEFÍCIOS E DESPESAS INDIRETAS</b>		<b>1.340,15</b>	<b>96,58%</b>
<b>5- PREÇO MENSAL TOTAL COM O TRANSPORTE ESCOLAR</b>		<b>14.288,42</b>	<b>1029,68%</b>
Km total/dia			155,00
Média de dias letivos mês			22
km total/mês			3.410,00
Custo por quilômetro rodado			4,19

b) Percurso de: **155,00** quilômetros diários;  
 c) Turno - manhã; tarde e noite. **R\$ 1,64**  
 d) Valor máximo por quilômetro rodado  
 e) Veículo com no mínimo 16 lugares;

**Planilha de Composição de Custos - ITEM 12**

PARAMÉTRICOS PARA CÁLCULO DE CUSTO DA LINHA		TOTAL
TURNOS	Rota 1	16
ALUNOS	16	
Km pavimentado		
Kms s/pavimentação	132,00	132,00
Km total		132,00
Tempo conduzindo o veículo		Total horas



ISI



ISL

Horas p/base de cálculo de custos	2,00	2,00
Tempo de espera		2,00
Tempo total (horas)		3,64
R\$ seguro / aluno / mês		5,64
		15,10
Veículo	Veículo no mínimo de 16 lugares	
Veículo no máximo 15 anos de uso (fabricação acima de 2004)		90.000,00
Combustível R\$/litro conforme tabela ANP		5,42
Km/litro		3,10
Relação manutenção/combustível		0,70
Média de dias letivos/mês		22

	Valor R\$
<b>1- CUSTO VARIÁVEL</b>	
1.1 COMBUSTÍVEL	5.077,32
1.2 MANUTENÇÃO	3.554,12
<b>TOTAL (Comb + Manut)</b>	<b>8.631,44</b>

	Valor R\$
<b>2 - TOTAL CUSTO FIXO MENSAL</b>	
CUSTO CAPITAL INVESTIDO ANO	2.070,00
SEGURO OBRIGATORIO ANUAL	0,00
LICENCIAMENTO ANUAL	85,22
VISTÓRIAS SEMESTRAIS ANO	1.363,10
DEPRECIAÇÃO ANUAL	0,00
SEGURO TERCEIROS/ALUNOS ANO	500,00
QUANT. DE MOTORISTAS	0,64
MOTORISTA CUSTO ANUAL	19.306,74
<b>TOTAL CUSTO FIXO ANO</b>	<b>23.325,06</b>
2.1 TOTAL CUSTO FIXO MENSAL	2.332,51
TAXA USO VEICULO	1,00

SALÁRIO	% Encargos	Custo Mensal	Meses	TOTAL
1.712,70	37,67%	2.357,87	11,20	26.408,19
Vale Refeição R\$	Dias Mês	Custo Mensal	Meses	TOTAL
16,89	22	371,58	10	3.715,80
<b>Custo Anual por motorista</b>				<b>30.123,99</b>

Depreciação	Unidade	Quantidade	Custo unitário	Subtotal
Custo chassis	unidade	1	90.000,00	90.000,00
Vida útil do chassis	anos	15		
Idade do veículo	anos	10		
Deprec. do chassis	%		90.000,00	
Deprec. mensal	mês	180		

**3- CUSTO TOTAL MENSAL COM DESPESAS OPERACIONAIS** 4.243,80


4- BENEFÍCIOS E DESPESAS INDIRETAS	Discriminação	Unidade	Quantidade	Custo unitário	Subtotal	Total (R\$)
Benefícios e despesas indiretas		%	24,00%	5.583,95	1.340,15	
Base para cálculo dos benefícios e despesas indiretas sobre total				76,00%		R\$ 1.340,15

**CUSTO MENSAL COM BDI** R\$ 1.340,15

**5- PREÇO MENSAL TOTAL COM O TRANSPORTE ESCOLAR** R\$ 5.583,95

**PREÇO MÁXIMO POR QUILOMETRO RODADO** R\$ 182

Orçamento Sintético	Descrição do Item	Custo (R\$/mês)	%



IS LIMA CONSTRUÇÃO E LOCAÇÃO LTDA  
 CNPJ 20.226.913/0001-38  
 Av. Artur Costa e Silva, 547, Cidade Nova - João Lisboa - MA



ISL

<b>1- CUSTO VARIÁVEL</b>	<b>8.631,44</b>	<b>622,01%</b>
1.1 COMBUSTÍVEL	5.077,32	365,89%
1.2 MANUTENÇÃO	3.554,12	256,12%
<b>2 - TOTAL CUSTO FIXO MENSAL</b>	<b>2.332,51</b>	<b>168,09%</b>
2.1 TOTAL CUSTO FIXO MENSAL	2.332,51	168,09%
<b>3- CUSTO TOTAL MENSAL COM DESPESAS OPERACIONAIS</b>	<b>10.963,94</b>	<b>790,10%</b>
<b>4- BENEFÍCIOS E DESPESAS INDIRETAS</b>	<b>1.340,15</b>	<b>96,58%</b>
<b>5- PREÇO MENSAL TOTAL COM O TRANSPORTE ESCOLAR</b>	<b>12.304,09</b>	<b>886,68%</b>
Km total/dia		132,00
Média de dias letivos mês		22
km total/mês		2.904,00
Custo por quilômetro rodado		4,24

- b) Percurso de: **132,00** quilômetros diários;  
 c) Turno -- manhã; tarde e noite. **R\$ 1,92**  
 d) Valor máximo por quilômetro rodado  
 e) Veículo com no mínimo 16 lugares;

**Planilha de Composição de Custos - ITEM 13**

**PARAMÉTRICOS PARA CÁLCULO DE CUSTO DA LINHA**


TURNO	Rota 1	TOTAL
ALUNOS	16	16
Km pavimentado		
Kms s/pavimentação	50,00	50,00
Km total		50,00
Tempo conduzindo o veículo		Total horas
Horas p/base de cálculo de custos	0,20	0,20
Tempo de espera		0,28
Tempo total (horas)		0,48
R\$ seguro / aluno /mês		15,10
Veículo	Veículo no mínimo de 16 lugares	
Veículo no máximo 15 anos de uso (fabricação acima de 2004)		90.000,00
Combustível R\$/litro conforme tabela ANP		5,42
Km/litro		3,00
Relação manutenção/combustível		0,70
Média de dias letivos/mês		22

<b>1- CUSTO VARIÁVEL</b>	<b>Valor R\$</b>
1.1 COMBUSTÍVEL	1.987,33
1.2 MANUTENÇÃO	1.391,13

IS LIMA CONSTRUÇÃO E LOCAÇÃO LTDA

CNPJ 20.226.913/0001-38

Av. Artur Costa e Silva, 547, Cidade Nova - João Lisboa - MA



ISL



TOTAL (Comb + Manut) 3.378,47

<b>2 - TOTAL CUSTO FIXO MENSAL</b>		
CUSTO CAPITAL INVESTIDO ANO	2.070,00	
SEGURO OBRIGATORIO ANUAL	0,00	
LICENCIAMENTO ANUAL	85,22	
VISTORIAS SEMESTRAIS ANO	810,80	
DEPRECAÇÃO ANUAL	0,00	
SEGURO TERCEIROS/ALUNOS ANO	500,00	
QUANT. DE MOTORISTAS	0,05	
MOTORISTA CUSTO ANUAL	1.643,13	
<b>TOTAL CUSTO FIXO ANO</b>	<b>5.109,15</b>	
<b>2.1 TOTAL CUSTO FIXO MENSAL</b>	<b>510,91</b>	
<b>TAXA USO VEICULO</b>	<b>1,00</b>	

<b>SALÁRIO</b>	1.712,70	% Encargos	37,67%	Custo Mensal	2.357,87	Meses	11,20	<b>TOTAL</b>	<b>26.408,19</b>
<b>Vale Refeição R\$</b>	16,89	Dias Mês	22	Custo Mensal	371,58	Meses	10	<b>TOTAL</b>	<b>3.715,80</b>
<b>Custo Anual por motorista</b>									<b>30.123,99</b>

<b>Depreciação</b>									
<b>Discriminação</b>		<b>Unidade</b>		<b>Quantidade</b>		<b>Custo unitário</b>		<b>Subtotal</b>	
Custo chassis		unidade		1		90.000,00		90.000,00	
Vida útil do chassis		anos		15					
Idade do veículo		anos		10					
Deprec. do chassis		%				90.000,00			
<b>Deprec. mensal</b>		<b>mês</b>		<b>180</b>					

**3- CUSTO TOTAL MENSAL COM DESPESAS OPERACIONAIS** 4.243,80

<b>4- BENEFÍCIOS E DESPESAS INDIRETAS</b>									
<b>Discriminação</b>		<b>Unidade</b>		<b>Quantidade</b>		<b>Custo unitário</b>		<b>Subtotal</b>	<b>Total (R\$)</b>
Benefícios e despesas indiretas		%		24,00%		5.583,95		1.340,15	
Base para cálculo dos benefícios e despesas indiretas sobre total						76,00%			<b>R\$ 1.340,15</b>

**CUSTO MENSAL COM BDI** R\$ 1.340,15

**5- PREÇO MENSAL TOTAL COM O TRANSPORTE ESCOLAR** R\$ 5.583,95

**PREÇO MÁXIMO POR QUILOMETRO RODADO** 5,08

<b>Orçamento Sintético</b>	<b>Descrição do Item</b>	<b>Custo (R\$/mês)</b>	<b>%</b>
<b>1- CUSTO VARIÁVEL</b>		<b>3.378,47</b>	<b>243,47%</b>
1.1 COMBUSTÍVEL		1.987,33	143,21%
1.2 MANUTENÇÃO		1.391,13	100,25%
<b>2 - TOTAL CUSTO FIXO MENSAL</b>		<b>510,91</b>	<b>36,82%</b>
<b>2.1 TOTAL CUSTO FIXO MENSAL</b>		<b>510,91</b>	<b>36,82%</b>
<b>3- CUSTO TOTAL MENSAL COM DESPESAS OPERACIONAIS</b>		<b>3.889,38</b>	<b>280,28%</b>
<b>4- BENEFÍCIOS E DESPESAS INDIRETAS</b>		<b>1.340,15</b>	<b>96,58%</b>
<b>5- PREÇO MENSAL TOTAL COM O TRANSPORTE ESCOLAR</b>		<b>5.229,53</b>	<b>376,86%</b>
<b>Km total/dia</b>			<b>50,00</b>
<b>Média de dias letivos mês</b>			<b>22</b>
<b>km total/mês</b>			<b>1.100,00</b>
<b>Custo por quilômetro rodado</b>			<b>4,75</b>


b) Percurso de: 50,00 quilômetros diários;

c) Turno - manhã; tarde e noite.

IS LIMA CONSTRUÇÃO E LOCAÇÃO LTDA

CNPJ 20.226.913/0001-38

Av. Artur Costa e Silva, 547, Cidade Nova - João Lisboa - MA



ISI





R\$ 5,06

- d) Valor máximo por quilômetro rodado
- e) Veículo com no mínimo 16 lugares;

**Planilha de Composição de Custos - ITEM 14**

**PARAMETROS PARA CÁLCULO DE CUSTO DA LINHA**


TURNO	Rota 1	TOTAL
ALUNOS	16	16
Km pavimentado		
Kms s/pavimentação	122,00	122,00
Km total		122,00
Tempo conduzindo o veículo		Total horas
Horas p/base de cálculo de custos	1,00	1,00
Tempo de espera		3,34
Tempo total (horas)		4,34
R\$ seguro / aluno /mês		15,10
Veículo	Veículo no mínimo de 16 lugares	
Veículo no máximo 15 anos de uso (fabricação acima de 2004)		90.000,00
Combustível R\$/litro conforme tabela ANP		5,42
Km/litro		3,00
Relação manutenção/combustível		0,70
Média de dias letivos/mês		22

<b>1- CUSTO VARIÁVEL</b>	Valor R\$
1.1 COMBUSTÍVEL	4.849,09
1.2 MANUTENÇÃO	3.394,37
<b>TOTAL (Comb + Manuf)</b>	<b>8.243,46</b>

<b>2- TOTAL CUSTO FIXO MENSAL</b>	SALÁRIO	2.070,00	% Encargos	37,67%	Custo Mensal	2.357,87	Meses	11,20	TOTAL	26.408,19
CUSTO CAPITAL INVESTIDO ANO	0,00									
SEGURO OBRIGATORIO ANUAL	85,22									
LICENCIAMENTO ANUAL	1.065,50									
VISTÓRIAS SEMESTRAIS ANO	0,00									
DEPRECIACAO ANUAL	500,00									
SEGURO TERCEIROS/ALUNOS ANO	0,49									
QUANT. DE MOTORISTAS	14.856,60									
MOTORISTA CUSTO ANUAL	18.577,32									
<b>TOTAL CUSTO FIXO ANO</b>	<b>1.857,73</b>									
<b>2.1 TOTAL CUSTO FIXO MENSAL</b>	<b>1.857,73</b>									
<b>TAXA USO VEICULO</b>	<b>1,00</b>									

<b>Depreciação</b>	Unidade	Quantidade	Custo unitário
Custo chassis	unidade	1	90.000,00
Vida útil do chassis	anos	15	
Idade do veículo	anos	10	
Deprec. do chassis	%		
Deprec. mensal	mês	180	90.000,00

<b>Subtotal C.M.F.</b>	90.000,00
<b>TOTAL</b>	<b>30.123,99</b>



IS LIMA CONSTRUÇÃO E LOCAÇÃO LTDA  
 CNPJ 20.226.913/0001-38

Av. Artur Costa e Silva, 547, Cidade Nova - João Lisboa - MA

ISI



4.243,80

**3- CUSTO TOTAL MENSAL COM DESPESAS OPERACIONAIS**

Discriminação	Unidade	Quantidade	Custo unitário	Subtotal	Total (R\$)
Benefícios e despesas indiretas	%	24,00%	5.583,95	1.340,15	
Base para cálculo dos benefícios e despesas indiretas sobre total			76,00%		R\$ 1.340,15

**CUSTO MENSAL COM BDI** R\$ 1.340,15

**5- PREÇO MENSAL TOTAL COM O TRANSPORTE ESCOLAR** R\$ 5.583,95

**PREÇO MÁXIMO POR QUILOMETRO RODADO** 2,08


Orçamento Sintético	Descrição do Item	Custo (R\$/mês)	%
<b>1- CUSTO VARIÁVEL</b>		<b>8.243,46</b>	<b>594,05%</b>
1.1 COMBUSTÍVEL		4.849,09	349,44%
1.2 MANUTENÇÃO		3.394,37	244,61%
<b>2- TOTAL CUSTO FIXO MENSAL</b>		<b>1.857,73</b>	<b>133,88%</b>
2.1 TOTAL CUSTO FIXO MENSAL		1.857,73	133,88%
<b>3- CUSTO TOTAL MENSAL COM DESPESAS OPERACIONAIS</b>		<b>10.101,19</b>	<b>727,93%</b>
<b>4- BENEFÍCIOS E DESPESAS INDIRETAS</b>		<b>1.340,15</b>	<b>96,58%</b>
<b>5- PREÇO MENSAL TOTAL COM O TRANSPORTE ESCOLAR</b>		<b>11.441,34</b>	<b>824,51%</b>
Km total/dia		122,00	
Média de dias letivos mês		22	
km total/mês		2.684,00	
Custo por quilômetro rodado		4,26	

- b) Percurso de: 122,00 quilômetros diários;
- c) Turno - manhã; tarde e noite.
- d) Valor máximo por quilômetro rodado R\$ 2,08
- e) Veículo com no mínimo 16 lugares;

**Planilha de Composição de Custos - ITEM 15**

**PARÂMETROS PARA CÁLCULO DE CUSTO DA LINHA**

TURNOS	Rota 1	TOTAL
ALUNOS	16	16
Km pavimentado		
Kms s/pavimentação	122,00	122,00
Km total		122,00
Tempo concluindo o veículo		
Horas p/base de cálculo de custos	1,00	Total horas 1,00
Tempo de espera		4,10
Tempo total (horas)		5,10



IS LIMA CONSTRUÇÃO E LOCAÇÃO LTDA

CNPJ 20.226.913/0001-38

Av. Artur Costa e Silva, 547, Cidade Nova - João Lisboa - MA

ISI



R\$ seguro / aluno / mês

Veículo	Veículo no mínimo de 16 lugares	15,10
Veículo no máximo 15 anos de uso (fabricação acima de 2004)		90.000,00
Combustível R\$/litro conforme tabela ANP		5,42
Km/litro		3,00
Relação manutenção/combustível		0,70
Média de dias letivos/mês		22

	Valor R\$
<b>1- CUSTO VARIÁVEL</b>	
1.1 COMBUSTÍVEL	4.849,09
1.2 MANUTENÇÃO	3.394,37
<b>TOTAL (Comb + Manut)</b>	<b>8.243,46</b>

	Valor R\$
<b>2 - TOTAL CUSTO FIXO MENSAL</b>	
CUSTO CAPITAL INVESTIDO ANO	2.070,00
SEGURO OBRIGATORIO ANUAL	0,00
LICENCIAMENTO ANUAL	85,22
VISTÓRIAS SEMESTRAIS ANO	1.052,15
DEPRECIACAO ANUAL	0,00
SEGURO TERCEIROS/ALUNOS ANO	500,00
QUANT. DE MOTORISTAS	0,58
MOTORISTA CUSTO ANUAL	17.458,22
<b>TOTAL CUSTO FIXO ANO</b>	<b>21.165,59</b>
<b>2.1 TOTAL CUSTO FIXO MENSAL</b>	<b>2.116,56</b>
<b>TAXA USO VEICULO</b>	<b>1,00</b>

SALÁRIO	% Encargos	Custo Mensal	Meses	TOTAL
1.712,70	37,67%	2.357,87	11,20	26.408,19
<b>Vale Refeição R\$</b>	<b>Dias Mês</b>	<b>Custo Mensal</b>	<b>Meses</b>	<b>TOTAL</b>
16,89	22	371,58	10	3.715,80
<b>Custo Anual por motorista</b>				<b>30.123,99</b>

Depreciação	Unidade	Quantidade	Custo unitário	Subtotal
<b>Discriminação</b>				
Custo chassis	unidade	1	90.000,00	90.000,00
Vida útil do chassis	anos	15		
Idade do veículo	anos	10		
Deprec. do chassis	%		90.000,00	
<b>Deprec. mensal</b>	<b>mês</b>	<b>180</b>		<b>-</b>


**3- CUSTO TOTAL MENSAL COM DESPESAS OPERACIONAIS** **R\$ 4.243,80**

Discriminação	Unidade	Quantidade	Custo unitário	Subtotal	Total (R\$)
<b>4- BENEFÍCIOS E DESPESAS INDIRETAS</b>					
Benefícios e despesas indiretas	%				
Base para cálculo dos benefícios e despesas indiretas sobre total		24,00%	5.583,95	1.340,15	<b>R\$ 1.340,15</b>

**CUSTO MENSAL COM BDI** **R\$ 1.340,15**

**5- PREÇO MENSAL TOTAL COM O TRANSPORTE ESCOLAR** **R\$ 5.583,95**

Orçamento Simético	Descrição do Item	Custo (R\$/mês)	%
<b>PREÇO MÁXIMO POR QUILOMETRO RODADO</b>			
1- CUSTO VARIÁVEL		8.243,46	594,05%
1.1 COMBUSTÍVEL		4.849,09	349,44%
1.2 MANUTENÇÃO		3.394,37	244,61%



ISLIMA CONSTRUÇÃO E LOCAÇÃO LTDA  
 CNPJ 20.226.913/0001-38

Av. Artur Costa e Silva, 547, Cidade Nova - João Lisboa - MA

ISI

2 - TOTAL CUSTO FIXO MENSAL	2.116,56	152,53%
2.1 TOTAL CUSTO FIXO MENSAL	2.116,56	152,53%
3- CUSTO TOTAL MENSAL COM DESPESAS OPERACIONAIS	10.360,02	746,58%
4- BENEFICIOS E DESPESAS INDIRETAS	1.340,15	96,58%
5- PREÇO MENSAL TOTAL COM O TRANSPORTE ESCOLAR	11.700,17	843,16%
Km total/dia		122,00
Média de dias letivos mês		22
km total/mês		2.684,00
Custo por quilômetro rodado		4,36

- b) Percurso de: **122,00** quilômetros diários;  
 c) Turno - manhã, tarde e noite. **R\$ 2,08**  
 d) Valor máximo por quilômetro rodado  
 e) Veículo com no mínimo 16 lugares;

**Planilha de Composição de Custos - ITEM 16**

**PARÂMETROS PARA CÁLCULO DE CUSTO DA LINHA**

TURNOS	Rota 1	TOTAL
ALUNOS	16	16
Km pavimentado		
Kms s/pavimentação	20,00	20,00
Km total		20,00
Tempo conduzindo o veículo	55 Minutos	Total horas
Horas p/base de cálculo de custos	0,65	0,65
Tempo de espera		
Tempo total (horas)		0,65
R\$ seguro / aluno /mês		15,10
Veículo	Veículo no mínimo de 16 lugares	
Veículo no máximo 15 anos de uso (fabricação acima de 2004)		90.000,00
Combustível R\$/litro conforme tabela ANP		5,42
Km/litro		12,00
Relação manutenção/combustível		0,70
Média de dias letivos/mês		22


1- CUSTO VARIÁVEL	Valor R\$
1.1 COMBUSTÍVEL	198,73
1.2 MANUTENÇÃO	139,11
TOTAL (Comb + Manut)	337,85

**2 - TOTAL CUSTO FIXO MENSAL**

IS LIMA CONSTRUÇÃO E LOCAÇÃO LTDA

CNPJ 20.226.913/0001-38

Av. Artur Costa e Silva, 547, Cidade Nova - João Lisboa - MA





CUSTO CAPITAL INVESTIDO ANO	2.070,00
SEGURO OBRIGATORIO ANUAL	0,00
LICENCIAMENTO ANUAL	85,22
VISTÓRIAS SEMESTRAIS ANO	438,70
DEPRECIACÃO ANUAL	0,00
SEGURO TERCEIROS/ALUNOS ANO	500,00
QUANT. DE MOTORISTAS	0,07
MOTORISTA CUSTO ANUAL	2.225,07
<b>TOTAL CUSTO FIXO ANO</b>	<b>5.318,99</b>
<b>2.1 TOTAL CUSTO FIXO MENSAL</b>	<b>531,90</b>
<b>TAXA USO VEICULO</b>	<b>1,00</b>

<b>SALÁRIO</b>		<b>Encargos</b>	<b>Custo Mensal</b>	<b>Meses</b>	<b>TOTAL</b>
1.712,70	37,67%	2.357,87	11,20	26.408,19	
<b>Vale Refeição R\$</b>	<b>Dias Mês</b>	<b>Custo Mensal</b>	<b>Meses</b>	<b>TOTAL</b>	
16,89	22	371,58	10	3.715,80	
<b>Custo Anual por motorista</b>				<b>30.123,99</b>	

<b>Depreciação</b>	<b>Unidade</b>	<b>Quantidade</b>	<b>Custo unitário</b>	<b>Subtotal</b>
Custo chassis	unidade	1	90.000,00	90.000,00
Vida útil do chassis	anos	15		
Idade do veículo	anos	10		
Deprec. do chassis	%		90.000,00	
<b>Deprec. mensal</b>	<b>mês</b>	<b>180</b>		

**3- CUSTO TOTAL MENSAL COM DESPESAS OPERACIONAIS** 4.243,80

<b>4- BENEFÍCIOS E DESPESAS INDIRETAS</b>	<b>Unidade</b>	<b>Quantidade</b>	<b>Custo unitário</b>	<b>Subtotal</b>	<b>Total (R\$)</b>
Benefícios e despesas indiretas	%	24,00%	5.583,95	1.340,15	
Base para cálculo dos benefícios e despesas indiretas sobre total			76,00%		<b>R\$ 1.340,15</b>

**CUSTO MENSAL COM BDI** R\$ 1.340,15

**5- PREÇO MENSAL TOTAL COM O TRANSPORTE ESCOLAR** R\$ 5.583,95

**PREÇO MÁXIMO POR QUILOMETRO RODADO** 12,69

Orçamento Simbólico	Descrição do Item	Custo (R\$/mês)	%
1- CUSTO VARIÁVEL		337,85	24,35%
1.1 COMBUSTÍVEL		198,73	14,32%
1.2 MANUTENÇÃO		139,11	10,03%
2 - TOTAL CUSTO FIXO MENSAL		531,90	38,33%
2.1 TOTAL CUSTO FIXO MENSAL		531,90	38,33%
3- CUSTO TOTAL MENSAL COM DESPESAS OPERACIONAIS		869,75	62,68%
4- BENEFÍCIOS E DESPESAS INDIRETAS		1.340,15	96,58%
5- PREÇO MENSAL TOTAL COM O TRANSPORTE ESCOLAR		2.209,89	159,25%
Km total/dia			20,00
Média de dias letivos mês			22
Km total/mês			440,00
Custo por quilômetro rodado			5,02

b) Percurso de: **20,00** quilômetros diários;

c) Turno - manhã, tarde e noite.

d) Valor máximo por quilômetro rodado


e) Veículo com no mínimo 16 lugares;

**R\$ 12,69**

IS LIMA CONSTRUÇÃO E LOCAÇÃO LTDA

CNPJ 20.226.913/0001-38

Av. Artur Costa e Silva, 547, Cidade Nova - João Lisboa - M/A



ISL



**Planilha de Composição de Custos - ITEM 17**

**PARÂMETROS PARA CÁLCULO DE CUSTO DA LINHA**

TURNO	Rota 1	TOTAL
ALUNOS	16	16
Km pavimentado		
Kms s/pavimentação	122,00	122,00
Km total		122,00
Tempo conduzindo o veículo		Total horas
Horas p/ fase de cálculo de custos	1,00	1,00
Tempo de espera		4,85
Tempo total (horas)		5,85
R\$ seguro / aluno / mês		15,10
Veículo	Veículo no mínimo de 16 lugares	
Veículo no máximo 15 anos de uso (fabricação acima de 2004)		90.000,00
Combustível R\$/litro conforme tabela ANP		5,42
Km/litro		3,00
Relação manutenção/combustível		0,70
Média de dias letivos/mês		22

<b>1- CUSTO VARIÁVEL</b>	Valor R\$
1.1 COMBUSTÍVEL	4.849,09
1.2 MANUTENÇÃO	3.394,37
<b>TOTAL (Comb + Manut)</b>	<b>8.243,46</b>

<b>2 - TOTAL CUSTO FIXO MENSAL</b>	Valor R\$
CUSTO CAPITAL INVESTIDO ANO	2.070,00
SEGURO OBRIGATÓRIO ANUAL	0,00
LICENCIAMENTO ANUAL	85,22
VISTÓRIAS SEMESTRAIS ANO	1.073,05
DEPRECIÇÃO ANUAL	0,00
SEGURO TERCEIROS/ALUNOS ANO	500,00
QUANT. DE MOTORISTAS	0,66
MOTORISTA CUSTO ANUAL	20.025,61
<b>TOTAL CUSTO FIXO ANO</b>	<b>23.753,88</b>
<b>2.1 TOTAL CUSTO FIXO MENSAL</b>	<b>2.375,39</b>
TAXA USO VEÍCULO	1,00


<b>SALÁRIO</b>	1.712,70	% Encargos	37,67%	Custo Mensal	2.357,87	Meses	11,20	<b>TOTAL</b>	26.408,19
<b>Vale Refeição R\$</b>	16,89	Dias Mês	22	Custo Mensal	371,58	Meses	10	<b>TOTAL</b>	3.715,80
<b>Custo Anual por motorista</b>									30.123,99

**Depreciação**

<b>Discriminação</b>	Unidade	Quantidade	Custo unitário	Subtotal
Custo chassis	unidade	1	90.000,00	90.000,00
Vida útil do chassis	anos	15		
Idade do veículo	anos	10		
Deprec. do chassis	%			
Deprec. mensal	mês	180		90.000,00

**3- CUSTO TOTAL MENSAL COM DESPESAS OPERACIONAIS**

<b>4- BENEFÍCIOS E DESPESAS INDIRETAS</b>	Discriminação	Unidade	Quantidade	Custo unitário	Subtotal	Total (R\$)



IS LIMA CONSTRUÇÃO E LOCAÇÃO LTDA

CNPJ 20.226.913/0001-38

Av. Artur Costa e Silva, 547, Cidade Nova - João Lisboa - MA



Benefícios e despesas indiretas	%	24,00%	5.583,95	1.340,15	R\$	1.340,15
Base para cálculo dos benefícios e despesas indiretas sobre total			76,00%		R\$	

<b>CUSTO MENSAL COM BDI</b>	<b>R\$</b>	<b>1.340,15</b>
<b>5- PREÇO MENSAL TOTAL COM O TRANSPORTE ESCOLAR</b>	<b>R\$</b>	<b>5.583,95</b>

<b>PREÇO MÁXIMO POR QUILOMETRO RODADO</b>	<b>2,08</b>
---	-------------

Orçamento Sintético	Descrição do Item	Custo (R\$/mês)	%
<b>1- CUSTO VARIÁVEL</b>		<b>8.243,46</b>	<b>594,05%</b>
1.1	COMBUSTÍVEL	4.849,09	349,44%
1.2	MANUTENÇÃO	3.394,37	244,61%
<b>2 - TOTAL CUSTO FIXO MENSAL</b>		<b>2.375,39</b>	<b>171,18%</b>
2.1	TOTAL CUSTO FIXO MENSAL	2.375,39	171,18%
<b>3- CUSTO TOTAL MENSAL COM DESPESAS OPERACIONAIS</b>		<b>10.618,85</b>	<b>765,23%</b>
<b>4- BENEFÍCIOS E DESPESAS INDIRETAS</b>		<b>1.340,15</b>	<b>96,58%</b>
<b>5- PREÇO MENSAL TOTAL COM O TRANSPORTE ESCOLAR</b>		<b>11.958,99</b>	<b>861,81%</b>
Km total/dia			122,00
Média de dias letivos mês			22
km total/mês			2.684,00
Custo por quilômetro rodado			4,46

- b) Percurso de: **122,00** quilômetros diários;
- c) Turno - manhã; tarde e noite. **R\$ 2,08**
- d) Valor máximo por quilômetro rodado
- e) Veículo com no mínimo 16 lugares;


**Planilha de Composição de Custos - ITEM 25**

**PARAMÉTRICOS PARA CÁLCULO DE CUSTO DA LINHA**

TURNO	Rota 1	TOTAL
ALUNOS	16	16
Km pavimentado		
Kms s/pavimentação	126,00	126,00
Km total		126,00
Tempo conduzindo o veículo		Total horas
Horas p/base de cálculo de custos	1,00	1,00
Tempo de espera		3,56
Tempo total (horas)		4,56
R\$ seguro / aluno /mês		15,10
Veículo	Veículo no mínimo de 16 lugares	
Veículo no máximo 15 anos de uso (fabricação acima de 2004)	90.000,00	

IS LIMA CONSTRUÇÃO E LOCAÇÃO LTDA  
 CNPJ 20.226.913/0001-38

Av. Artur Costa e Silva, 547, Cidade Nova - João Lisboa - MA



ISL



Combustível R\$/litro conforme tabela ANP	5,42
Km/litro	3,00
Relação manutenção/combustível	0,70
Média de dias letivos/mês	22

	Valor R\$
<b>1- CUSTO VARIÁVEL</b>	
1.1 COMBUSTÍVEL	5.008,08
1.2 MANUTENÇÃO	3.505,66
<b>TOTAL (Comb + Manut)</b>	<b>8.513,74</b>

<b>2 - TOTAL CUSTO FIXO MENSAL</b>	2.070,00
CUSTO CAPITAL INVESTIDO ANO	0,00
SEGURO OBRIGATORIO ANUAL	85,22
LICENCIAMENTO ANUAL	1.060,70
VISTÓRIAS SEMESTRAIS ANO	0,00
DEPRECIAÇÃO ANUAL	500,00
SEGURO TERCEIROS/ALUNOS ANO	0,52
QUANT. DE MOTORISTAS	15.609,70
MOTORISTA CUSTO ANUAL	19.325,62
<b>TOTAL CUSTO FIXO ANO</b>	<b>1.932,56</b>
2.1 TOTAL CUSTO FIXO MENSAL	1,00
TAXA USO VEICULO	

SALÁRIO	% Encargos	Custo Mensal	Meses	TOTAL
1.712,70	37,67%	2.357,87	11,20	26.408,19
<b>Vale Refeição R\$</b>	<b>Dias Mês</b>	<b>Custo Mensal</b>	<b>Meses</b>	<b>TOTAL</b>
16,89	22	371,58	10	3.715,80
<b>Custo Anual por motorista</b>				<b>30.123,99</b>

Depreciação	Unidade	Quantidade	Custo unitário	Subtotal
<b>Discriminação</b>				
Custo chassis	unidade	1	90.000,00	90.000,00
Vida útil do chassis	anos	15		
Idade do veículo	anos	10		
Deprec. do chassis	%		90.000,00	
<b>Deprec. mensal</b>	<b>mês</b>	<b>180</b>		

**3- CUSTO TOTAL MENSAL COM DESPESAS OPERACIONAIS** 4.243,80

Discriminação	Unidade	Quantidade	Custo unitário	Subtotal	Total (R\$)
Benefícios e despesas indiretas	%	24,00%	5.583,95	1.340,15	
Base para cálculo dos benefícios e despesas indiretas sobre total			76,00%		<b>R\$ 1.340,15</b>


**CUSTO MENSAL COM BDI** R\$ 1.340,15

**5- PREÇO MENSAL TOTAL COM O TRANSPORTE ESCOLAR** R\$ 5.583,95

**PREÇO MÁXIMO POR QUILOMETRO RODADO** 2,01

Orçamento Sintético	Descrição do Item	Custo (R\$/mês)	%
<b>1- CUSTO VARIÁVEL</b>		<b>8.513,74</b>	<b>613,53%</b>
1.1 COMBUSTÍVEL		5.008,08	360,90%
1.2 MANUTENÇÃO		3.505,66	252,63%
<b>2 - TOTAL CUSTO FIXO MENSAL</b>		<b>1.932,56</b>	<b>139,27%</b>
2.1 TOTAL CUSTO FIXO MENSAL		1.932,56	139,27%
<b>3- CUSTO TOTAL MENSAL COM DESPESAS OPERACIONAIS</b>		<b>10.446,30</b>	<b>752,80%</b>

IS LIMA CONSTRUÇÃO E LOCAÇÃO LTDA  
 CNPJ 20.226.913/0001-38  
 Av. Artur Costa e Silva, 547, Cidade Nova - João Lisboa - MA



ISL





<b>4- BENEFÍCIOS E DESPESAS INDIRETAS</b>		1.340,15	96,58%
<b>5- PREÇO MENSAL TOTAL COM O TRANSPORTE ESCOLAR</b>		11.786,45	849,38%
Km total/dia			126,00
Média de dias letivos mês			22
km total/mês			2.772,00
Custo por quilómetro rodado			4,25


- b) Percurso de: **126,00** quilómetros diários;  
 c) Turno - manhã; tarde e noite. **R\$ 2,01**  
 d) Valor máximo por quilómetro rodado  
 e) Veículo com no mínimo 16 lugares;

**Planilha de Composição de Custos - ITEM 26**

PARAMÉTRICOS PARA CÁLCULO DE CUSTO DA LINHA		Rota 1	TOTAL
TURNO		16	16
ALUNOS			
Km pavimentado			
Kms s/pavimentação		176,00	176,00
Km total			176,00
Tempo conduzindo o veículo			Total horas
Horas p/base de cálculo de custos	2,00		2,00
Tempo de espera			6,32
Tempo total (horas)			8,32
R\$ seguro / aluno /mês			15,10
Veículo		Veículo no mínimo de 16 lugares	
Veículo no máximo 15 anos de uso (fabricação acima de 2004)			90.000,00
Combustível R\$/litro conforme tabela ANP			5,42
Km/litro			3,10
Relação manutenção/combustível			0,70
Média de dias letivos/mês			22

	Valor R\$
<b>1-CUSTO VARIÁVEL</b>	
1.1 COMBUSTÍVEL	6.769,75
1.2 MANUTENÇÃO	4.738,83
<b>TOTAL (Comb + Manut)</b>	<b>11.508,58</b>

2 - TOTAL CUSTO FIXO MENSAL		SALÁRIO	% Encargos	Custo Mensal	Meses
CUSTO CAPITAL INVESTIDO ANO	2.070,00	1.712,70	37,67%	2.357,87	11,20
SEGURO OBRIGATORIO ANUAL	0,00	Vale Refeição R\$	Dias Mês	Custo Mensal	Meses
LICENCIAMENTO ANUAL	85,22				
<b>TOTAL</b>					



IS LIMA CONSTRUÇÃO E LOCAÇÃO LTDA  
 CNPJ 20.226.913/0001-38

Av. Artur Costa e Silva, 547, Cidade Nova - João Lisboa - M/A



VISTÓRIAS SEMESTRAIS ANO	1.378,60
DEPRECIÇÃO ANUAL	0,00
SEGURO TERCEIROS/ALUNOS ANO	500,00
QUANT. DE MOTORISTAS	0,95
MOTORISTA CUSTO ANUAL	28.480,86
TOTAL CUSTO FIXO ANO	32.514,68
2.1 TOTAL CUSTO FIXO MENSAL	3.251,47
TAXA USO VEÍCULO	1,00

16,89	22	371,58	10	3.715,80
Custo Anual por motorista				30.123,99

Depreciação	Unidade	Quantidade	Custo unitário	Subtotal
Custo chassis	unidade	1	90.000,00	90.000,00
Vida útil do chassis	anos	15		
Idade do veículo	anos	10		
Deprec. do chassis	%		90.000,00	
Deprec. mensal	mês	180		

**3- CUSTO TOTAL MENSAL COM DESPESAS OPERACIONAIS** 4.243,80

4- BENEFÍCIOS E DESPESAS INDIRETAS	Unidade	Quantidade	Custo unitário	Subtotal	Total (R\$)
Benefícios e despesas indiretas	%	24,00%	5.583,95	1.340,15	
Base para cálculo dos benefícios e despesas indiretas sobre total					R\$ 1.340,15

**CUSTO MENSAL COM BDI** R\$ 1.340,15

**5- PREÇO MENSAL TOTAL COM O TRANSPORTE ESCOLAR** R\$ 5.583,95

**PREÇO MÁXIMO POR QUILOMETRO RODADO** 1,44


Orçamento Sintético	Descrição do Item	Custo (R\$/mês)	%
1- CUSTO VARIÁVEL		11.508,58	829,35%
1.1 COMBUSTÍVEL		6.769,75	487,85%
1.2 MANUTENÇÃO		4.738,83	341,50%
2- TOTAL CUSTO FIXO MENSAL		3.251,47	234,31%
2.1 TOTAL CUSTO FIXO MENSAL		3.251,47	234,31%
3- CUSTO TOTAL MENSAL COM DESPESAS OPERACIONAIS		14.760,05	1063,67%
4- BENEFÍCIOS E DESPESAS INDIRETAS		1.340,15	96,58%
5- PREÇO MENSAL TOTAL COM O TRANSPORTE ESCOLAR		16.100,20	1160,24%
Km total/dia			176,00
Média de dias letivos mês			22
km total/mês			3.872,00
Custo por quilômetro rodado			4,16

b) Percurso de: **176,00** quilômetros diários;

c) Turno - manhã; tarde e noite.

d) Valor máximo por quilômetro rodado **R\$ 1,44**

e) Veículo com no mínimo 16 lugares;



IS LIMA CONSTRUÇÃO E LOCAÇÃO LTDA  
CNPJ 20.226.913/0001-38

Av. Artur Costa e Silva, 547, Cidade Nova - João Lisboa - MA



**Planilha de Composição de Custos - ITEM 28**

**PARÂMETROS PARA CÁLCULO DE CUSTO DA LINHA**

TURNOS	Rota 1	TOTAL
ALUNOS	16	16
Km pavimentado		
Kms s/pavimentação	160,00	160,00
Km total		160,00
Tempo conduzindo o veículo	2,00	Total horas
Horas p/base de cálculo de custos		2,00
Tempo de espera		5,34
Tempo total (horas)		7,34
R\$ seguro / aluno /mês		15,10
Veículo	Veículo no mínimo de 16 lugares	
Veículo no máximo 15 anos de uso (fabricação acima de 2004)		90.000,00
Combustível R\$/litro conforme tabela ANP		5,42
Km/litro		3,10
Relação manutenção/combustível		0,70
Média de dias letivos/mês		22

	Valor R\$
<b>1-CUSTO VARIÁVEL</b>	
1.1 COMBUSTÍVEL	6.154,32
1.2 MANUTENÇÃO	4.308,03
<b>TOTAL (Comb + Manut)</b>	<b>10.462,35</b>

	Valor R\$
<b>2 - TOTAL CUSTO FIXO MENSAL</b>	
CUSTO CAPITAL INVESTIDO ANO	2.070,00
SEGURO OBRIGATORIO ANUAL	0,00
LICENCIAMENTO ANUAL	85,22
VISTÓRIAS SEMESTRAIS ANO	1.391,70
DEPRECIACAO ANUAL	0,00
SEGURO TERCEIROS/ALUNOS ANO	500,00
QUANT. DE MOTORISTAS	0,83
MOTORISTA CUSTO ANUAL	25.126,15
<b>TOTAL CUSTO FIXO ANO</b>	<b>29.173,07</b>
<b>2.1 TOTAL CUSTO FIXO MENSAL</b>	<b>2.917,31</b>
TAXA USO VEICULO	1,00

	SALÁRIO	% Encargos	Custo Mensal	Meses	TOTAL
	1.712,70	37,67%	2.357,87	11,20	26.408,19
Vale Refeição R\$		Dias Mês	Custo Mensal	Meses	TOTAL
	16,89	22	371,58	10	3.715,80
<b>Custo Anual por motorista</b>					<b>30.123,99</b>

Depreciação	Unidade	Quantidade	Custo unitário	Subtotal
Custo chassis	unidade	1	90.000,00	90.000,00
Vida útil do chassis	anos	15		
Idade do veículo	anos	10		
Deprec. do chassis	%		90.000,00	
Deprec. mensal	mês	180		

**3- CUSTO TOTAL MENSAL COM DESPESAS OPERACIONAIS**

Discriminação	Unidade	Quantidade	Custo unitário	Subtotal	Total (R\$)

**4- BENEFÍCIOS E DESPESAS INDIRETAS**

Discriminação	Unidade	Quantidade	Custo unitário	Subtotal	Total (R\$)



IS LIMA CONSTRUÇÃO E LOCAÇÃO LTDA

CNPJ 20.226.913/0001-38

Av. Artur Costa e Silva, 547, Cidade Nova - João Lisboa - MA

ISL



Benefícios e despesas indiretas				1.340,15	R\$	1.340,15
Base para cálculo dos benefícios e despesas indiretas sobre total		24,00%		5.583,95	76,00%	R\$ 1.340,15
<b>CUSTO MENSAL COM BDI</b>						<b>R\$ 1.340,15</b>


<b>5- PREÇO MENSAL TOTAL COM O TRANSPORTE ESCOLAR</b>						<b>R\$ 5.583,95</b>
<b>PREÇO MÁXIMO POR QUILOMETRO RODADO</b>						<b>1,59</b>

Orçamento Sintético	Descrição do Item	Custo (R\$/mês)	%
<b>1- CUSTO VARIÁVEL</b>		<b>10.462,35</b>	<b>753,96%</b>
1.1 COMBUSTIVEL		6.154,32	443,50%
1.2 MANUTENÇÃO		4.308,03	310,45%
<b>2- TOTAL CUSTO FIXO MENSAL</b>		<b>2.917,31</b>	<b>210,23%</b>
2.1 TOTAL CUSTO FIXO MENSAL		2.917,31	210,23%
<b>3- CUSTO TOTAL MENSAL COM DESPESAS OPERACIONAIS</b>		<b>13.379,65</b>	<b>964,19%</b>
4- BENEFÍCIOS E DESPESAS INDIRETAS		1.340,15	96,58%
<b>5- PREÇO MENSAL TOTAL COM O TRANSPORTE ESCOLAR</b>		<b>14.719,80</b>	<b>1060,76%</b>
Km total/dia			160,00
Média de dias letivos mês			22
km total/mês			3.520,00
Custo por quilômetro rodado			4,18

- b) Percurso de: **160,00** quilômetros diários;
- c) Turno - manhã; tarde e noite. **R\$ 1,59**
- d) Valor máximo por quilômetro rodado
- e) Veículo com no mínimo 16 lugares;

**Planilha de Composição de Custos - ITEM 30**

PARAMÉTROS PARA CÁLCULO DE CUSTO DA LINHA		Rota 1	TOTAL
TURNOS		16	16
ALUNOS			
Km pavimentado			
Kms s/pavimentação		150,00	150,00
Km total			150,00
Tempo conduzindo o veículo			Total horas
Horas p/base de cálculo de custos		2,00	2,00
Tempo de espera			4,73
Tempo total (horas)			6,73
R\$ seguro /aluno /mês			15,10
Veículo		Veículo no mínimo de 16 lugares	
Veículo no máximo 15 anos de uso (fabricação acima de 2004)			90.000,00
Combustível R\$/litro conforme tabela ANP			5,42





Km/litro	3,10
Relação manutenção/combustível	0,70
Média de dias letivos/mês	22

	Valor R\$
<b>1- CUSTO VARIÁVEL</b>	
1.1 COMBUSTÍVEL	5.769,68
1.2 MANUTENÇÃO	4.038,77
<b>TOTAL (Comb + Manut)</b>	<b>9.808,45</b>

<b>2 - TOTAL CUSTO FIXO MENSAL</b>	
CUSTO CAPITAL INVESTIDO ANO	2.070,00
SEGURO OBRIGATORIO ANUAL	0,00
LICENCIAMENTO ANUAL	85,22
VISTÓRIAS SEMESTRAIS ANO	1.391,25
DEPRECIAÇÃO ANUAL	0,00
SEGURO TERCEIROS/ALUNOS ANO	500,00
QUANT. DE MOTORISTAS	0,76
MOTORISTA CUSTO ANUAL	23.038,01
<b>TOTAL CUSTO FIXO ANO</b>	<b>27.084,46</b>
<b>2.1 TOTAL CUSTO FIXO MENSAL</b>	<b>2.708,45</b>
<b>TAXA USO VEICULO</b>	<b>1,00</b>

SALÁRIO	% Encargos	Custo Mensal	Meses	TOTAL
1.712,70	37,67%	2.357,87	11,20	26.408,19
Vale Refeição R\$	Dias Mês	Custo Mensal	Meses	TOTAL
16,89	22	371,58	10	3.715,80
<b>Custo Anual por motorista</b>				<b>30.123,99</b>

Depreciação	Unidade	Quantidade	Custo unitário	Subtotal
Discriminação				
Custo chassis	unidade	1	90.000,00	90.000,00
Vida útil do chassis	anos	15		
Idade do veículo	anos	10		
Deprec. do chassis	%		90.000,00	-
Deprec. mensal	mês	180		-

**3- CUSTO TOTAL MENSAL COM DESPESAS OPERACIONAIS** 4.243,80

Discriminação	Unidade	Quantidade	Custo unitário	Subtotal	Total (R\$)
Benefícios e despesas indiretas	%		5.583,95	1.340,15	
Base para cálculo dos benefícios e despesas indiretas sobre total		24,00%	76,00%		R\$ 1.340,15


**CUSTO MENSAL COM BDI** R\$ 1.340,15

**5- PREÇO MENSAL TOTAL COM O TRANSPORTE ESCOLAR** R\$ 5.583,95

**PREÇO MÁXIMO POR QUILOMETRO RODADO** 1,69

Orçamento Simbólico	Descrição do item	Custo (R\$/mês)	%
1- CUSTO VARIÁVEL		9.808,45	706,83%
1.1 COMBUSTÍVEL		5.769,68	415,78%
1.2 MANUTENÇÃO		4.038,77	291,05%
<b>2 - TOTAL CUSTO FIXO MENSAL</b>		<b>2.708,45</b>	<b>195,18%</b>
2.1 TOTAL CUSTO FIXO MENSAL		2.708,45	195,18%
<b>3-CUSTO TOTAL MENSAL COM DESPESAS OPERACIONAIS</b>		<b>12.516,90</b>	<b>902,02%</b>
<b>4- BENEFÍCIOS E DESPESAS INDIRETAS</b>		<b>1.340,15</b>	<b>96,58%</b>

IS LIMA CONSTRUÇÃO E LOCAÇÃO LTDA  
CNPJ 20.226.913/0001-38  
Av. Artur Costa e Silva, 547, Cidade Nova - João Lisboa - MA





<b>5- PREÇO MENSAL TOTAL COM O TRANSPORTE ESCOLAR</b>		13.857,05	998,59%
Km total/dia			150,00
Média de dias letivos mês			22
km total/mês			3.300,00
Custo por quilômetro rodado			4,20

- b) Percurso de: **150,00** quilômetros diários;  
 c) Turno - manhã; tarde e noite. **R\$ 1,00**  
 d) Valor máximo por quilômetro rodado  
 e) Veículo com no mínimo 16 lugares;

**Planilha de Composição de Custos - ITEM 31**

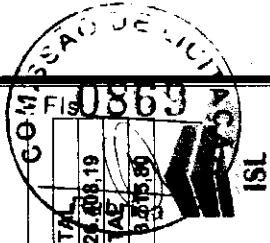
**PARÂMETROS PARA CÁLCULO DE CUSTO DA LINHA**

TURNOS	Rota 1	TOTAL
ALUNOS	16	16
Km pavimentado		
Kms s/pavimentação	132,00	132,00
Km total		132,00
Tempo conduzindo o veículo	2,00	Total horas
Horas p/bases de cálculo de custos		2,00
Tempo de espera		3,64
Tempo total (horas)		5,64
R\$ seguro / aluno /mês		15,10
Veículo	Veículo no mínimo de 16 lugares	
Veículo no máximo 15 anos de uso (fabricação acima de 2004)		90.000,00
Combustível R\$/litro conforme tabela ANP		5,42
Km/litro		3,10
Relação manutenção/combustível		0,70
Média de dias letivos/mês		22

<b>1- CUSTO VARIÁVEL</b>	Valor R\$
1.1 COMBUSTÍVEL	5.077,32
1.2 MANUTENÇÃO	3.554,12
<b>TOTAL (Comb + Manut)</b>	<b>8.631,44</b>

<b>2 - TOTAL CUSTO FIXO MENSAL</b>	
CUSTO CAPITAL INVESTIDO ANO	2.070,00
SEGURO OBRIGATORIO ANUAL	0,00
LICENCIAMENTO ANUAL	85,22
VISTÓRIAS SEMESTRAIS ANO	1.363,10

<b>SALARIO</b>	1.712,70	% Encargos	37,67%	Custo Mensal	2.357,87	Meses	11,20
<b>Vale Refeição R\$</b>	16,89	Dias Mês	22	Custo Mensal	371,58	Meses	10
<b>TOTAL</b>							
	26.408,19						
<b>TOTAL</b>	9.275,60						





DEPRECIAÇÃO ANUAL	0,00
SEGURO TERCEIROS/ALUNOS ANO	500,00
QUANT. DE MOTORISTAS	0,64
MOTORISTA CUSTO ANUAL	19.306,74
TOTAL CUSTO FIXO ANO	23.325,06
2.1 TOTAL CUSTO FIXO MENSAL	2.332,51
TAXA USO VEICULO	1,00

Custo Anual per motorista

30.123,99

Depreciação	Unidade	Quantidade	Custo unitário	Subtotal
Custo chassis	unidade	1	90.000,00	90.000,00
Vida útil do chassis	anos	15		
Idade do veículo	anos	10		
Deprec. do chassis	%		90.000,00	
Deprec. mensal	mês	180		

**3- CUSTO TOTAL MENSAL COM DESPESAS OPERACIONAIS** 4.243,80

**4- BENEFÍCIOS E DESPESAS INDIRETAS**

Discriminação	Unidade	Quantidade	Custo unitário	Subtotal	Total (R\$)
Benefícios e despesas indiretas	%	24,00%	5.583,95	1.340,15	
Base para cálculo dos benefícios e despesas indiretas sobre total			76,00%		R\$ 1.340,15

**CUSTO MENSAL COM BDI** R\$ 1.340,15

**5- PREÇO MENSAL TOTAL COM O TRANSPORTE ESCOLAR** R\$ 5.583,95

**PREÇO MÁXIMO POR QUILOMETRO RODADO** 1,92

Orçamento Sintético	Descrição do Item	Custo (R\$/mês)	%
1- CUSTO VARIÁVEL		8.831,44	622,01%
1.1 COMBUSTÍVEL		5.077,32	365,89%
1.2 MANUTENÇÃO		3.554,12	256,12%
2 - TOTAL CUSTO FIXO MENSAL		2.332,51	168,08%
2.1 TOTAL CUSTO FIXO MENSAL		2.332,51	168,09%
3- CUSTO TOTAL MENSAL COM DESPESAS OPERACIONAIS		10.963,94	790,10%
4- BENEFÍCIOS E DESPESAS INDIRETAS		1.340,15	96,58%
<b>5- PREÇO MENSAL TOTAL COM O TRANSPORTE ESCOLAR</b>		<b>12.304,09</b>	<b>886,68%</b>

Km total/dia			
Média de dias letivos mês			132,00
Km total/mês			22
Custo por quilômetro rodado			2.904,00
			4,24


132,00 quilômetros diários;

b) Percurso de: R\$ 1,92

c) Turno - manhã, tarde e noite;

d) Valor máximo por quilômetro rodado

e) Veículo com no mínimo 16 lugares;





**Planilha de Composição de Custos - ITEM 32**

**PARÂMETROS PARA CÁLCULO DE CUSTO DA LINHA**

TURNO	Rota 1	TOTAL
ALUNOS	16	16
Km pavimentado		
Kms s/pavimentação	145,00	145,00
Km total		145,00
Tempo conduzindo o veículo	2,00	2,00
Horas p/base de cálculo de custos		4,43
Tempo de espera		6,43
Tempo total (horas)		15,10
R\$ seguro / aluno /mês		
Veículo	Veículo no mínimo de 16 lugares	
Veículo no máximo 15 anos de uso (fabricação acima de 2004)		90.000,00
Combustível R\$/litro conforme tabela ANP		5,42
Km/litro		3,10
Relação manutenção/combustível		0,70
Média de dias letivos/mês		22

	Valor R\$
1-CUSTO VARIÁVEL	
1.1 COMBUSTÍVEL	5.577,35
1.2 MANUTENÇÃO	3.904,15
<b>TOTAL (Comb + Manut)</b>	<b>9.481,50</b>

	Valor R\$
2 - TOTAL CUSTO FIXO MENSAL	
CUSTO CAPITAL INVESTIDO ANO	2.070,00
SEGURO OBRIGATORIO ANUAL	0,00
LICENCIAMENTO ANUAL	85,22
VISTÓRIAS SEMESTRAIS ANO	1.373,90
DEPRECIACAO ANUAL	0,00
SEGURO TERCEIROS/ALUNOS ANO	500,00
QUANT. DE MOTORISTAS	0,73
MOTORISTA CUSTO ANUAL	22.011,05
<b>TOTAL CUSTO FIXO ANO</b>	<b>26.040,17</b>
2.1 TOTAL CUSTO FIXO MENSAL	2.604,02
TAXA USO VEICULO	1,00

SALÁRIO	% Encargos	Custo Mensal	Meses	TOTAL
1.712,70	37,87%	2.357,87	11,20	26.408,19
Vale Refeição R\$	Dias Mês	Custo Mensal	Meses	TOTAL
16,89	22	371,58	10	3.715,80
Custo Anual por motorista				30.123,99

Discriminação	Unidade	Quantidade	Custo unitário	Subtotal
Custo chassis	unidade	1	90.000,00	90.000,00
Vida útil do chassis	anos	15		
Idade do veículo	anos	10		
Deprec. do chassis	%		90.000,00	
Deprec. mensal	mês	180		

**3-CUSTO TOTAL MENSAL COM DESPESAS OPERACIONAIS**

Discriminação	Unidade	Quantidade	Custo unitário	Subtotal	Total (R\$)
					24.243,80

**4-BENEFÍCIOS E DESPESAS INDIRETAS**

Discriminação	Unidade	Quantidade	Custo unitário	Subtotal	Total (R\$)



IS LIMA CONSTRUÇÃO E LOCAÇÃO LTDA  
 CNPJ 20.226.913/0001-38

Av. Artur Costa e Silva, 547, Cidade Nova - João Lisboa - MA

ISL





ISI

Benefícios e despesas indiretas	%	24,00%	1.340,15	R\$	1.340,15
Base para cálculo dos benefícios e despesas indiretas sobre total			5.583,95	76,00%	R\$ 1.340,15

**CUSTO MENSAL COM BDI** R\$ 1.340,15

**5- PREÇO MENSAL TOTAL COM O TRANSPORTE ESCOLAR** R\$ 5.583,95

**PREÇO MÁXIMO POR QUILOMETRO RODADO** 1,75

Orçamento Sintético	Descrição do item	Custo (R\$/mês)	%
1- CUSTO VARIÁVEL		9.481,50	683,27%
1.1 COMBUSTIVEL		5.577,35	401,93%
1.2 MANUTENÇÃO		3.904,15	281,35%
2 - TOTAL CUSTO FIXO MENSAL		2.604,02	187,66%
2.1 TOTAL CUSTO FIXO MENSAL		2.604,02	187,66%
3- CUSTO TOTAL MENSAL COM DESPESAS OPERACIONAIS		12.085,52	870,93%
4- BENEFÍCIOS E DESPESAS INDIRETAS		1.340,15	96,58%
5- PREÇO MENSAL TOTAL COM O TRANSPORTE ESCOLAR		13.425,67	967,50%
Km total/dia		145,00	
Média de dias letivos mês		22	
Km total/mês		3.190,00	
Custo por quilômetro rodado		4,21	

b) Percurso de: 145,00 quilômetros diários;

c) Turno - manhã; tarde e noite.

d) Valor máximo por quilômetro rodado R\$ 1,75

e) Veículo com no mínimo 16 lugares;

**Planilha de Composição de Custos - ITEM 35**

**PARAMÉTRICOS PARA CÁLCULO DE CUSTO DA LINHA**

TURNOS	Rota 1	TOTAL
ALUNOS	16	16
Kim pavimentado		
Kms s/pavimentação	150,00	150,00
Kim total		150,00
Tempo conduzindo o veículo		Total horas
Horas p/base de cálculo de custos	2,00	2,00
Tempo de espera		4,73
Tempo total (horas)		6,73
R\$ seguro / aluno /mês		15,10
Veículo		90.000,00
Veículo no máximo 15 anos de uso (fabricação acima de 2004)		
	Veículo no mínimo de 16 lugares	



IS LIMA CONSTRUÇÃO E LOCAÇÃO LTDA  
CNPJ 20.226.913/0001-38

Av. Artur Costa e Silva, 547, Cidade Nova - João Lisboa - MA



Combustível R\$/litro conforme tabela ANP	5,42
Km/litro	3,10
Relação manutenção/combustível	0,70
Média de dias letivos/mês	22

	Valor R\$
<b>1- CUSTO VARIÁVEL</b>	
1.1 COMBUSTÍVEL	5.769,68
1.2 MANUTENÇÃO	4.038,77
<b>TOTAL (Comb + Manut)</b>	<b>9.808,45</b>

<b>2 - TOTAL CUSTO FIXO MENSAL</b>	2.070,00
CUSTO CAPITAL INVESTIDO ANO	0,00
SEGURO OBRIGATORIO ANUAL	85,22
LICENCIAMENTO ANUAL	1.391,26
VISTÓRIAS SEMESTRAIS ANO	0,00
DEPRECIAÇÃO ANUAL	500,00
SEGURO TERCEIROS/ANOS	0,76
QUANT. DE MOTORISTAS	23.038,01
MOTORISTA CUSTO ANUAL	27.084,49
<b>TOTAL CUSTO FIXO ANO</b>	<b>2.708,45</b>
<b>TAXA USO VEÍCULO</b>	<b>1,00</b>

SALARIO	% Encargos	Custo Mensal	Meses	TOTAL
1.712,70	37,67%	2.357,87	11,20	26.408,19
<b>Vale Refeição R\$</b>	<b>Dias Mês</b>	<b>Custo Mensal</b>	<b>Meses</b>	<b>TOTAL</b>
16,89	22	371,58	10	3.715,80
<b>Custo Anual por motorista</b>				<b>30.123,99</b>

Depreciação	Unidade	Quantidade	Custo unitário	Subtotal
Discriminação	unidade	1	90.000,00	90.000,00
Custo chassis	anos	15		
Vida útil do chassis	anos	10		
Idade do veículo	%		90.000,00	
Deprec. do chassis	mês	180		
<b>Deprec. mensal</b>				<b>4.243,80</b>

**3- CUSTO TOTAL MENSAL COM DESPESAS OPERACIONAIS** 4.243,80

**4- BENEFÍCIOS E DESPESAS INDIRETAS**

Discriminação	Quantidade	Custo unitário	Subtotal	Total (R\$)
Benefícios e despesas indiretas		5.583,95	1.340,15	
Base para cálculo dos benefícios e despesas indiretas sobre total	24,00%	76,00%		<b>R\$ 1.340,15</b>

**CUSTO MENSAL COM BDI** R\$ 1.340,15

**5- PREÇO MENSAL TOTAL COM O TRANSPORTE ESCOLAR**


**PREÇO MÁXIMO POR QUILOMETRO RODADO** R\$ 5.583,95

**PREÇO MÁXIMO POR QUILOMETRO RODADO** 1,69

**Orçamento Sintético**

Descrição do Item	Custo (R\$/mês)	%
<b>1- CUSTO VARIÁVEL</b>	<b>9.808,45</b>	<b>706,83%</b>
1.1 COMBUSTÍVEL	5.769,68	415,78%
1.2 MANUTENÇÃO	4.038,77	291,06%
<b>2 - TOTAL CUSTO FIXO MENSAL</b>	<b>2.708,45</b>	<b>195,18%</b>
2.1 TOTAL CUSTO FIXO MENSAL	2.708,45	195,18%
<b>3- CUSTO TOTAL MENSAL COM DESPESAS OPERACIONAIS</b>	<b>12.516,90</b>	<b>902,02%</b>

IS LIMA CONSTRUÇÃO E LOCAÇÃO LTDA  
 CNPJ 20.226.913/0001-38  
 Av. Artur Costa e Silva, 547, Cidade Nova - João Lisboa - MA





ISL

4- BENEFÍCIOS E DESPESAS INDIRETAS		1.340,15	96,58%
5- PREÇO MENSAL TOTAL COM O TRANSPORTE ESCOLAR		13.857,05	998,59%
Km total/dia			150,00
Média de dias letivos mês			22
km total/mês			3.300,00
Custo por quilômetro rodado			4,20

- b) Percurso de: **150,00** quilômetros diários;
- c) Turno - manhã; tarde e noite. **R\$ 1,69**
- d) Valor máximo por quilômetro rodado
- e) Veículo com no mínimo 16 lugares;


**Planilha de Composição de Custos - ITEM 54**

**PARÂMETROS PARA CÁLCULO DE CUSTO DA LINHA**

TURNO	Rota 1	TOTAL
ALUNOS	42	42
Km pavimentado		
Kms s/pavimentação	40,00	40,00
Km total		40,00
Tempo conduzindo o veículo		Total horas
Horas p/base de cálculo de custos	1,91	1,91
Tempo de espera		0,35
Tempo total (horas)		2,26
R\$ seguro / aluno /mês		15,10
Veículo	Veículo no mínimo de 16 lugares	
Veículo no máximo 15 anos de uso (fabricação acima de 2004)		150.000,00
Combustível R\$/litro conforme tabela ANP		5,42
Km/litro		3,00
Relação manutenção/combustível		0,70
Média de dias letivos/mês		22

	Valor R\$
1- CUSTO VARIÁVEL	
1.1 COMBUSTÍVEL	1.589,87
1.2 MANUTENÇÃO	1.112,91
<b>TOTAL (Comb + Manut)</b>	<b>2.702,77</b>

	SALÁRIO	% Encargos	Custo Mensal	Meses
2- TOTAL CUSTO FIXO MENSAL				
CUSTO CAPITAL INVESTIDO ANO	1.712,70	37,67%	2.357,87	11,20
SEGURO OBRIGATÓRIO ANUAL				
LICENCIAMENTO ANUAL	85,22			
<b>TOTAL</b>				





VISTÓRIAS SEMESTRAIS ANO	1.144,30
DEPRECIAÇÃO ANUAL	0,00
SEGURO TERCEIROS/ALUNOS ANO	500,00
QUANT. DE MOTORISTAS	0,26
MOTORISTA CUSTO ANUAL	7.736,39
TOTAL CUSTO FIXO ANO	12.915,91
2.1 TOTAL CUSTO FIXO MENSAL	1.291,59
TAXA USO VEÍCULO	1,00

Custo Anual por motorista	16,89	22	371,58	10	3.715,80
					30.123,99

Depreciação	Quantidade	Custo unitário	Subtotal
Discriminação			
Custo chassis	1	150.000,00	150.000,00
Vida útil do chassis	15		
Idade do veículo	10		
Deprac. do chassis		150.000,00	
Deprac. mensal	180		

**3- CUSTO TOTAL MENSAL COM DESPESAS OPERACIONAIS** 4.243,80

**4- BENEFÍCIOS E DESPESAS INDIRETAS**

Discriminação	Unidade	Quantidade	Custo unitário	Subtotal	Total (R\$)
Benefícios e despesas indiretas	%	24,00%	5.583,95	1.340,15	
Base para cálculo dos benefícios e despesas indiretas sobre total			76,00%		R\$ 1.340,15

**CUSTO MENSAL COM BDI** R\$ 1.340,15

**5- PREÇO MENSAL TOTAL COM O TRANSPORTE ESCOLAR** R\$ 5.583,95

**PREÇO MÁXIMO POR QUILOMETRO RODADO** 6,35

Orçamento Simbólico	Descrição do Item	Custo (R\$/mês)	%
1- CUSTO VARIÁVEL		2.702,77	194,77%
1.1 COMBUSTÍVEL		1.589,87	114,57%
1.2 MANUTENÇÃO		1.112,91	80,20%
2- TOTAL CUSTO FIXO MENSAL		1.291,59	93,08%
2.1 TOTAL CUSTO FIXO MENSAL		1.291,59	93,08%
3- CUSTO TOTAL MENSAL COM DESPESAS OPERACIONAIS		3.994,36	287,85%
4- BENEFÍCIOS E DESPESAS INDIRETAS		1.340,15	96,58%
5- PREÇO MENSAL TOTAL COM O TRANSPORTE ESCOLAR		5.334,51	384,43%
Km total/dia			40,00
Média de dias letivos mês			22
km total/mês			880,00
Custo por quilômetro rodado			6,06

b) Percurso de: 40,00 quilômetros diários;

c) Turno - manhã, tarde e noite.

d) Valor máximo por quilômetro rodado


e) Veículo com no mínimo 16 lugares;

a) Prazo de validade da proposta, 60 (sessenta) dias, contados a partir da data de sua abertura do certame;

ISLIMA CONSTRUÇÃO E LOCAÇÃO LTDA

CNPJ 20.226.913/0001-38

Av. Artur Costa e Silva, 547, Cidade Nova - João Lisboa - M/A





- b) O objeto será executado imediatamente, a partir do recebimento da "Ordem de Serviço" expedida pela Secretaria Municipal de Educação;
- c) O valor total da proposta é de R\$ 7.684.503,20 (Sete Milhões Seiscentos e Oitenta e Quatro mil Quinhentos e Três Reais e Vinte Centavos).

**A EMPRESA IS LIMA;**

Declaramos que estamos ciente e concordamos com as condições contidas no Edital. Até o recebimento da nota de empenho e/ou outro documento correspondente, esta proposta constituirá um compromisso de nossa parte, observadas as condições do Edital.

Declaramos que cumprimos com os requisitos para a habilitação definidos no Edital e que a proposta apresentada está em conformidade com as exigências editalícias;

Declaramos que inexistem fatos impeditivos para sua habilitação no certame e cumprir os requisitos de habilitação e que as declarações informadas são verdadeiras, conforme parágrafos 4º e 5º do art. 26 do decreto 10.024/2019, ciente da obrigatoriedade de declarar ocorrências posteriores;

Declaramos, nos termos do artigo 32, 2º da Lei Federal Nº 8.666/93, que até a presente data, nenhum fato ocorreu que a inabilite a participar desta licitação e que contra ela não existe nenhum fato superveniente que seja impeditivo de sua habilitação na licitação em epígrafe;

Declaramos que não emprega menor de 18 anos em trabalho noturno, perigoso ou insalubre e não empregar menor de 16 anos, salvo menor, a partir de 14 anos, na condição de aprendiz, nos termos do artigo 7º, XXXIII, da Constituição;

Declaramos que a proposta foi elaborada de forma independente, nos termos da Instrução Normativa SLTI/MP nº 2, de 16 de setembro de 2009;

Declaramos que não possui, em sua cadeia produtiva, empregados executando trabalho degradante ou forçado, observando o disposto nos incisos III e IV do art. 1º e no inciso III do art. 5º da Constituição Federal;


Prazo de Entrega e/ou início do fornecimento: O prazo de entrega dos bens está de acordo com o prazo estabelecido no termo de referência e/ou Edital e que todos os produtos serão avaliados, sob pena de devolução e de não aceite, caso não atenda a discriminação do termo de referência do referido edital ou que seja de má qualidade;

Estão inclusos nos preços acima proposto, todas as despesas concernentes ao fornecimento dos materiais, bem como Impostos, Tributos, Frete, Contratação de Pessoal, mão de obra, encargos fiscais, sociais, trabalhistas, previdenciários e comerciais, entre outros, acondicionamento de produtos nas embalagens, etc;

Declaramos que não possuímos como sócio, gerente, diretores, servidores da Prefeitura Municipal de contratante, e ainda conjuge, companheiro ou parente até terceiro grau, conforme art.9 da lei 8.666/93;

Declaramos o cumprimento de reserva de cargos prevista em lei para pessoas com deficiência ou para reabilitado da previdência social e que atendam às exigências de acessibilidade previstas na legislação conforme o disposto do artigo 93, da Lei 8.213/91 São Luis/MA, 25 de Março de 2022;

Declaramos, ainda, sob as penas da lei, que não estamos cumprindo pena de inidoneidade para licitar e contratar com a Administração Pública, em qualquer de suas esferas;



IS LIMA CONSTRUÇÃO E LOCAÇÃO LTDA

CNPJ 20.226.913/0001-38

Av. Artur Costa e Silva, 547, Cidade Nova - João Lisboa - MA





Federal, Estadual e Municipal, inclusive no Distrito Federal, conforme art. 97 da Lei nº. 8.666/93;

Declaramos que estamos cientes de que os quantitativos constantes da Planilha de Quantidades e Preços são estimativos, e poderão variar para mais ou para menos, em função das reais necessidades da PREFEITURA, observados os limites legais;

Declaramos, ainda, que estamos enquadradas no Regime de tributação de Empresa de Pequeno Porte, conforme estabelece o artigo 3º da Lei Complementar 123, de 14 de dezembro de 2006;

Declaramos que temos de Garantia Contratual, a qual declara em cumprimento ao exigido no edital, que concorda em entregar a garantia contratual, conforme prevê o Artigo. nº. 56 da Lei nº 8.666.

**I S LIMA CONSTRUCAO** Assinado de forma digital por  
**I S LIMA CONSTRUCAO E**  
**E LOCACAO** LOCACAO  
**EIRELI:2022691300013** EIRELI:20226913000138  
**8** Dados: 2023.03.16 15:27:33  
-03'00'


**I S LIMA CONSTRUÇÃO E LOCAÇÃO EIRELI**

Sr. Itamar da Silva Lima

CPF sob nº 627.156.073-34

RG sob nº 608848964 GEJUSPC MA

**PROPRIETÁRIO**




**I S LIMA CONSTRUÇÃO E LOCAÇÃO LTDA**

**CNPJ 20.226.913/0001-38**

Av. Artur Costa e Silva, 547, Cidade Nova - João Lisboa - MA

ISI



PROPOSTA ORÇAMENTÁRIA

PREFEITURA MUNICIPAL DE SÍTIO NOVO/MA  
PREGÃO ELETRÔNICO Nº 001/2023  
PROCESSO ADMINISTRATIVO Nº 014/2023  
OBJETO: PRESTAÇÃO DE SERVIÇOS DE TRANSPORTE ESCOLAR, COM MOTORISTA, CONFORME CONDIÇÕES, QUANTIDADES E EXIGÊNCIAS ESTABELECIDAS NESTE EDITAL E SEUS ANEXOS.  
DATA DA SESSÃO: 16 DE MARÇO DE 2023  
HORÁRIO: 08:30 (OITO HORAS E TRINTA MINUTOS)  
LOCAL: PORTAL DE COMPRAS DO GOVERNO FEDERAL - WWW.COMPRASGOVERNAMENTAIS.GOV.BR

Item	Descrição	Quantidade	Valor Unitário	Valor Total
2	VEICULO MICRO ONIBUS COM CAPACIDADE PARA 22 (VINTE E DOIS) PASSAGEIROS, ADAPTADA PARA O TRANSPORTE ESCOLAR, DE ACORDO COM A LEGISLAÇÃO, NORMAS DO CONTRAN E CONTRAN - MA	10	R\$ 9.000,00	R\$ 90.000,00

IMPORTA O PRESENTE ORÇAMENTO O VALOR DE:

NOVENTA MIL REAIS

VALOR TOTAL => R\$ 90.000,00

GUIMARÃES - MA, 16 DE MARÇO DE 2023

KELIOMIC SILVA  
MOREIRA:60749773308

Assinado de forma digital por  
KELIOMIC SILVA  
MOREIRA:60749773308  
Dados: 2023.03.16 14:21:24 -03'00'

Keliomic Silva Moreira  
CPF nº 607.497.733-08  
Proprietário



PROponente: MILÃO  
PREGÃO ELETRÔNICO Nº 001/2023  
PROCESSO ADMINISTRATIVO Nº 014/2023 DATA DA SESSÃO: 16 DE MARÇO DE 2023  
HORÁRIO: 08:30 (OITO HORAS E TRINTA MINUTOS)  
LOCAL: PORTAL DE COMPRAS DO GOVERNO FEDERAL - WWW.COMPRASGOVERNAMENTAIS.GOV.BR  
OBJETO: ESCOLHA DA PROPOSTA MAIS VANTAJOSA PARA A PRESTAÇÃO DE SERVIÇOS DE TRANSPORTE ESCOLAR, COM MOTORISTA, CONFORME CONDIÇÕES, QUANTIDADES E EXIGÊNCIAS ESTABELECIDAS NESTE EDITAL E SEUS ANEXOS

**PROPOSTA ORÇAMENTÁRIA**

ITEM	DESCRIÇÃO	ROTA	MÉDIA KM/DIA	MÉDIA DIAS TRAB.	TOTAL MESES	VALOR KM	VALOR MENSAL	VALOR TOTAL
27	VEÍCULO VAN COM CAPACIDADE PARA 16 (DEZESEIS ) PASSAGEIROS, ADAPTADA PARA O TRANSPORTE ESCOLAR DE ACORDO COM A LEGISLAÇÃO, NORMAS DO CONTRAN E DETRAN - MA	FAZ. FAVEIRA PARA A ESCOLA EM - SÃO FRANCISCO -POV. NOVA VENEZA	160	22	10	5,43	19.113,60	191.136,00
IMPORTA O VALOR DE CENTO E NOVENTA E UM MIL, CENTO E TRINTA E SEIS REAIS							VALOR TOTAL ==>	R\$ 191.136,00

SÃO LUIS - MA, 16 DE MARÇO DE 2023

IRONALDO JOSE  
ABREU

SILVA:96859245387

IRONALDO JOSE ABREU SILVA

CPF Nº 968.592.453-87  
Sócio-administrador

Assinado de forma digital por  
IRONALDO JOSE ABREU  
SILVA:96859245387

Dados: 2023.03.16 14:28:43 -03'00'





LST-SERVICE LTDA  
CNPJ : 34.777.223/0001-81  
Inscrição Estadual: 12.615958-0



### PROPOSTA AJUSTADA

ITEM	ROTA	DESCRIÇÃO	MÉDIA KM/DIA	MÉDIA DIAS TRAB.	TOTAL MESES	VALOR KM	VALOR MENSAL	VALOR TOTAL
9	FAZ. SANTO ONOFRE FAZ. LAGOINHA ASS. SALTO E AMÉRICA PARA A ESCOLA EM - PROFª DINAIR DE CARVALHO POV. OLHO D'ÁGUA	VEICULO VAN COM CAPACIDADE PARA 16 (DEZESEIS ) PASSEIROS, ADAPTADA PARA O TRANSPORTE ESCOLAR DE ACORDO COM A LEGISLAÇÃO, NORMAS DO CONTRAN E DETRAN - MA	133	22	10	R\$ 2,66	R\$ 7.783,16	R\$ 77.831,60

Colinas - MA, 16 de Março de 2023

*KATYL SILVA BISPO*

LST - SERVICE LTDA

Katyl Silva Bispo

CPF: 059.447.623.22

Sócio