



ESTADO DO MARANHÃO  
PREFEITURA MUNICIPAL DE SÍTIO NOVO-MA

## **MEMORIAL DESCRITIVO**

### **RECUPERAÇÃO EM VIAS DE MACRO E MICRO DRENAGEM**

Local: **DIVERSAS RUAS E AVENIDAS DO MUNICÍPIO.**

Município: **SÍTIO NOVO - MA.**



ESTADO DO MARANHÃO  
PREFEITURA MUNICIPAL DE SÍTIO NOVO-MA

## 1. INTRODUÇÃO

O presente memorial descritivo tem por objetivo fixar normas e especificações para o serviço de **CONTRATAÇÃO DE EMPRESA ESPECIALIZADA PARA EXECUÇÃO DE RECUPERAÇÃO EM VIAS DE MACRO E MICRO DRENAGEM** do perímetro urbano e rural do Município de SÍTIO NOVO.

Além disso, o documento visa garantir o uso de materiais e técnicas apropriadas, objetivando que o resultado tenha durabilidade e a qualidade aceitáveis.

## 2. GENERALIDADES

Os serviços deverão ser feitos rigorosamente de acordo as especificações seguintes. Toda e qualquer alteração que por necessidade deva ser introduzida durante a execução, visando melhorias, só será admitida com autorização da FISCALIZAÇÃO da obra.

Poderá a FISCALIZAÇÃO paralisar os serviços ou mesmo mandar refazê-los, quando os mesmos não se apresentarem de acordo com as especificações, detalhes ou normas de boa técnica.

A CONTRATADA obedecerá a um cronograma estabelecido pela Coordenação de Serviços Urbanos do Município que indicará à CONTRATADA as vias e locais onde os serviços serão executados.

## 3 OBJETIVO

Definir os critérios que orientam a execução, aceitação e medição de meios-fios, sarjetas e sarjetões.

## 4 MICRODRENAGEM

### 4.1 DEFINIÇÃO

O meio-fio, é um elemento pré-moldado em concreto destinado a separar a faixa de pavimentação da faixa de passeio.

  
Hercules Siqueira de Lima  
Engenheiro Civil  
CREAM Nº 112067612-6



ESTADO DO MARANHÃO  
PREFEITURA MUNICIPAL DE SÍTIO NOVO-MA

A sarjeta e o sarjetão são canais triangulares longitudinais destinados a coletar e conduzir as águas superficiais da faixa pavimentada e da faixa de passeio ao dispositivo de drenagem, boca de lobo, galeria etc.

Os meios-fios, as sarjetas e os sarjetões são assentados sobre um lastro de concreto de acordo com especificações de projeto.

#### 4.2 MATERIAIS

O concreto utilizado nas sarjetas e sarjetões devem atender as NBR 6118(1), NBR 12654(2) e NBR 12655(3). O concreto deve ser dosado racionalmente e deve possuir as seguintes resistências características:

- meios-fios pré- moldados, sarjetas e sarjetões moldados no local: fck 20 MPa;
- lastro de concreto: fck 15 MPa.

#### 4.3 EQUIPAMENTOS

Antes do início dos serviços, todo equipamento deve ser inspecionado e aprovado pela FISCALIZAÇÃO.

Os equipamentos básicos necessários aos serviços de assentamento de meios-fios e execução de sarjetas e sarjetões compreendem:

- caminhão basculante;
- caminhão de carroceria fixa;
- betoneira ou caminhão-betoneira;
- pá-carregadeira;
- compactador portátil, manual ou mecânico;
- ferramentas manuais, pá, enxada etc.

  
Hercules Siqueira de Lima  
Engenheiro Civil  
CREA Nº 112067612-6



ESTADO DO MARANHÃO  
PREFEITURA MUNICIPAL DE SÍTIO NOVO-MA

#### 4.4 EXECUÇÃO

Os meios-fios devem ser executados em peças de no máximo 1,00 m de comprimento, as quais devem ser vibradas até seu completo adensamento e, devidamente curadas antes de sua aplicação.

Seu comprimento deve ser reduzido para a execução de segmentos em curva.

O concreto empregado na moldagem dos meios-fios, sarjetas e sarjetões devem possuir resistência mínima de 20 MPa no ensaio de compressão simples, aos 28 dias de idade.

As formas para a execução dos meios-fios devem ser plásticas, metálicas, ou de madeira revestida, que permita acabamento semelhante àquele obtido com o uso de formas metálicas.


Para o assentamento dos meios-fios, sarjetas e sarjetões, o terreno de fundação deve estar com sua superfície devidamente regularizada, de acordo com a seção transversal do projeto, apresentando-se liso e isento de partículas soltas ou sulcadas e, não deve apresentar solos turfosos, micáceos ou que contenham substâncias orgânicas. Devem estar, também, sem quaisquer de infiltrações d'água ou umidade excessiva.

Para efeito de compactação, o solo deve estar no intervalo de mais ou menos 1,5% em torno da umidade ótima de compactação, referente ao ensaio de Proctor Normal.

Não é permitida a execução dos serviços durante dias de chuva.

Após a compactação, deve-se umedecer ligeiramente o terreno de fundação para o lançamento do lastro.

Sobre o terreno de fundação devidamente preparado, deve ser executado o lastro de concreto das sarjetas e sarjetões, de acordo com as dimensões especificadas no projeto. O lastro deve ser apiloado, convenientemente, de modo a não deixar vazios.

  
Hercules Siqueira de Lima  
Engenheiro Civil  
CREA Nº 112067612-6



ESTADO DO MARANHÃO  
PREFEITURA MUNICIPAL DE SÍTIO NOVO-MA

O assentamento dos meios-fios deve ser feito antes de decorrida uma hora do lançamento do concreto da base. As peças devem ser escoradas, nas juntas, por meio de bolas de concreto com a mesma resistência da base.

Depois de alinhados os meios-fios, deve ser feita a moldagem das sarjetas, utilizando-se concreto com plasticidade e umidade compatível com seu lançamento nas formas, sem deixar buracos ou ninhos.

As sarjetas e sarjetões devem ser moldados in loco, com juntas de 1 cm de largura a cada 3 m. Estas juntas devem ser preenchidas com argamassa de cimento e areia de traço 1:3.

A colocação do meio-fio deve preceder à execução da sarjeta adjacente.

Estes dispositivos devem estar concluídos antes da execução do revestimento betuminoso.

#### 4.5 CONTROLE

##### *Materiais*

O controle do material deve ser executado através dos seguintes procedimentos::

a) determinar a resistência à compressão do concreto utilizado sarjetas e sarjetões em corpos de prova cilíndricos, de acordo com a NBR 5739(4);

b) para um lote de 10 unidades de cada 300 peças de meio-fio, destacadas aleatoriamente, devem ser feitas as seguintes verificações:

- verificação da forma, presença de materiais de desintegração e condições das arestas;
- verificação das dimensões das guias pré-moldas.

##### *Geometria e Acabamento*

O controle da geometria deve ser executado através dos seguintes procedimentos:

  
Hercules Siqueira de Lima  
Engenheiro Civil  
CREA Nº 112067612-6



ESTADO DO MARANHÃO  
PREFEITURA MUNICIPAL DE SÍTIO NOVO-MA

- nivelamento do fundo da vala para execução dos meios-fios e sarjetas de 5 m em 5 m;
- nivelamento dos meios fios, sarjetas de 5 m em 5 m;
- medidas da largura das sarjetas de 5 m e 5 m;
- alinhamento do meio-fio de 5 m e 5 m e entre eles com fio de arame, nos trechos retos;

As condições de acabamento devem ser verificadas visualmente.

#### 4.6 ACEITAÇÃO

Os serviços são aceitos e passíveis de medição desde tenham sido atendidas as exigências estabelecidas nesta especificação.

##### *Materiais*


Os lotes de meio-fio pré-moldados são recebidos e aceitos desde que acompanhados de certificado de qualidade.

O concreto utilizado nas sarjetas e sarjetões são aceitos desde que possuam resistência a compressão característica maior ou igual a 20 MPa.

##### *Geometria e Acabamento*

Os serviços executados são aceitos desde que as seguintes condições sejam atendidas

- a) a variação admitida do nivelamento do fundo das valas é de  $\pm 2$  cm; em relação a de projeto;
- b) a variação admitida da largura do fundo das valas é de  $\pm 0,5$  cm, em relação a de projeto;
- c) a tolerância para alinhamento é de  $\pm 0,5$  cm em qualquer ponto.
- d) quanto à espessura e cotas do revestimento em concreto,
- e) na inspeção visual, o acabamento seja julgado satisfatório.

  
Hercules Siqueira de Lima  
Engenheiro Civil  
CREA Nº 112067612-6



ESTADO DO MARANHÃO  
PREFEITURA MUNICIPAL DE SÍTIO NOVO-MA

#### 4.7 CONTROLE AMBIENTAL

Os procedimentos de controle ambiental referem-se à proteção de corpos d'água e à segurança viária. A seguir são apresentados os cuidados e providências para proteção do meio ambiente a serem observados no decorrer da execução meio-fios, sarjetas e sarjetões:

- a) deve ser implantada a sinalização de alerta e de segurança de acordo com as normas pertinentes aos serviços;
- b) o material descartado deve ser removido para local apropriado, definido pela fiscalização, de forma a preservar as condições ambientais e não ser conduzidos aos cursos d'água;
- c) é proibido o lançamento da água de lavagem dos caminhões betoneiras na drenagem superficial e em corpos d'água. A lavagem ó deve ser executada em locais pré- definidos e aprovados pela fiscalização;
- d) é obrigatório o uso de EPI, equipamentos de proteção individual, pelos funcionários.

#### 4.8 CRITÉRIOS DE MEDIÇÃO E PAGAMENTO

Os meios-fios pré-fabricados em concreto fck 20 MPa são medidos em metros lineares efetivamente aplicados, incluso o concreto de fck 15 MPa, utilizado para apoio entre duas guias e lastro de pedra.

A sarjeta, sarjetão e lastro são medidos em metros lineares (m) de concreto aplicado.

Os serviços recebidos e medidos da forma descrita são pagos conforme os preços unitários contratuais respectivos, nos quais estão inclusos: fornecimento de materiais, carga, descarga, transporte, perdas, mão-de-obra com encargos sociais, BDI, e equipamentos necessários para execução dos serviços, e outros recursos utilizados.

#### 4.9 REFERÊNCIAS BIBLIOGRÁFICAS

  
Hercules Siqueira de Lima  
Engenheiro Civil  
CREA Nº 112067612-6



ESTADO DO MARANHÃO  
PREFEITURA MUNICIPAL DE SÍTIO NOVO-MA

- 1 ASSOCIAÇÃO BRASILEIRA DE NORMAS TÉCNICAS. NBR 6118. Projeto e execução de obras de concreto armado; procedimento. Rio de Janeiro, 1980.
- 2 NBR 12654. Controle tecnológico de materiais componentes do concreto: procedimento. Rio de Janeiro, 1992.
- 3 NBR 12655. Concreto – preparo, controle e recebimento: procedimento. Rio de Janeiro, 1992.
- 4 . NBR 5739. Concreto - Ensaio de compressão de corpos-de-prova cilíndricos. Rio de Janeiro, 1994.

## 5 MACRODRENAGEM

As obras de execução das redes de drenagem, executadas com tubos de concreto, deverão obedecer rigorosamente a NBR 8890 e NBR 12266, às recomendações específicas dos fabricantes dos materiais empregados e aos requisitos exigidos pela SUPERVISÃO.

As eventuais alterações no projeto deverão ser efetuados ou aprovadas pelo projetista, sendo aspectos particulares, casos omissos e obras complementares, não consideradas no projeto, devem ser especificados e detalhados pela SUPERVISÃO de projetos e obras.

A CONTRATADA será responsável quanto ao uso obrigatório e correto, pelos operários, dos equipamentos de proteção individual de acordo com as Normas de segurança, Higiene e Medicina do trabalho.

A responsabilidade civil e ético-profissional pela qualidade, solidez e segurança da obra ou do serviço é da CONTRATADA.

A execução deverá:

  
Hercules Siqueira de Lima  
Engenheiro Civil  
CREA Nº 112067612-6





ESTADO DO MARANHÃO  
PREFEITURA MUNICIPAL DE SÍTIO NOVO-MA

- ser acompanhada por equipe designada pela CONTRATADA e supervisionada por profissional legalmente habilitado;
- ter a sua demarcação e acompanhamento executado por equipe de topografia;
- atender às determinações de Segurança, higiene e medicina do trabalho;
- ser consideradas em todas as etapas, a saber: locação, sinalização, levantamento da pavimentação, escavação, escoramento, esgotamento, assentamento, incluindo os tipos de apoio e envolvimento, juntas, reaterro, poços de visita, reposições de pavimento, e cadastramento;
- durante a execução dos serviços, não é permitido o bloqueio, obstrução ou eliminação de cursos d'água e canalizações existentes, salvo nos casos em que o construtor apresentar projeto de análise do responsável pela interferência, que fornecerá aprovação, mediante termo oficial.

### **5.1. REDE TUBULAR DE CONCRETO (19.04.00,19.05.00, 19.06.00)**

#### **Objetivo**

Esta padronização tem como objetivo, classificar e estabelecer os formatos, dimensões e performances exigíveis nos tubos pré-moldados de concreto a serem utilizados na construção das redes tubulares implantadas pela PBH.

#### **Definições**

Tubo de concreto é o elemento pré-moldado de seção circular de concreto armado a ser utilizado nas redes de águas pluviais, conhecidos como bueiros tubulares de concreto.

Para o escoamento seguro e satisfatório, o dimensionamento hidráulico deve considerar o desempenho do bueiro com velocidade de escoamento adequada, além de evitar a

  
Hercules Siqueira de Lima  
Engenheiro Civil  
CREA Nº 112067612-6



ESTADO DO MARANHÃO  
PREFEITURA MUNICIPAL DE SÍTIO NOVO-MA

ocorrência de velocidades erosivas, tanto no terreno natural, como na própria tubulação e dispositivos acessórios.

### Condições específicas a. Equipamentos

Os equipamentos devem ser do tipo, tamanho e quantidade que venham a ser adequados aos tipos de escavação e necessários para a execução satisfatória dos serviços, inclusive equipamentos de segurança. Os equipamentos básicos necessários à execução compreendem: guincho ou caminhão com grua ou guindauto; caminhão de carroceria fixa ou basculante; betoneira ou caminhão; pá carregadeira; depósito de água; carrinho de concretagem; retroescavadeira, vibrador de placa ou de imersão; compactador manual ou mecânico; ferramentas manuais.

Para valas de profundidade até 4,0 m, com escavação mecânica, recomenda-se utilizar retroescavadeiras, podendo ser utilizada escavação manual no acerto final da vala. Para escavação mecânica de valas com profundidade além de 4,00 m recomenda-se o uso de escavadeira hidráulica.

### Materiais

#### Berço

O concreto do berço será constituído por cimento Portland comum (NBR 5732), agregados (NBR 7211) e água. A composição volumétrica da mistura deverá ser de 1:3:6, cimento, areia e brita, devendo ser alcançado o fck mínimo de 10 MPa.

Tabela 1 - Dimensionamento do berço para redes tubulares

DIMENSIONAMENTO DO BERÇO PARA REDES TUBULARES											
DN (mm)	a (cm)	b (cm)	b' (cm)	D (cm)		Regularização apiloamento (m <sup>2</sup> /m)		Concreto 1:3:6 (m <sup>3</sup> /m)	Forma (m <sup>2</sup> /m) para valas com H>1,5m	Reaterro manual	
				H<=	H>1	H<=1,	H>1,5			H<=1,	H>1,5m
				1,5m	,5m	5m	m			5m	
400	12	10	6,5	80	90	0,80	0,90	0,13	0,44	0,30	0,38

H  
Hercules Siqueira de Lima  
Engenheiro Civil  
CREA Nº 112067612-6



ESTADO DO MARANHÃO  
PREFEITURA MUNICIPAL DE SÍTIO NOVO-MA

500	15	13	9,0	100	110	1,00	1,10	0,21	0,56	0,29	0,48
600	18	15	10,5	100	130	1,00	1,30	0,25	0,66	0,41	0,63
700	21	18	12,5	110	140	1,10	1,40	0,32	0,78	0,47	0,85
800	24	20	12,5	130	160	1,30	1,60	0,43	0,88	0,61	1,04
900	27	23	15,5	140	170	1,40	1,70	0,52	1,00	0,68	1,16
1000	30	25	15,5	160	190	1,60	1,90	0,66	1,10	0,85	1,37
1100	33	28	18,5	170	200	1,70	2,00	0,77	1,22	0,92	1,49
1200	36	30	20,0	190	220	1,90	2,20	0,94	1,32	1,12	1,73
1300	39	33	23,0	200	230	2,00	2,30	1,07	1,44	1,21	1,86
1500	45	38	27,0	240	270	2,40	2,70	1,50	1,66	1,69	2,42

NOTAS: As formas somente serão executadas quando a altura de vala for superior a 1,5m, caso em que a largura da vala é superior a do berço.

### Rejuntamento

Os tubos serão rejuntados com argamassa de cimento e areia, no traço volumétrico de 1:3. O rejuntamento deve ser feito de modo a atingir toda a circunferência da tubulação, a fim de garantir a sua estanqueidade.

### Reaterro

O reaterro envolvendo os tubos será manual até a altura de 20 cm acima da sua geratriz superior.

A altura mínima de recobrimento acima da geratriz superior das redes tubulares, deverão seguir a tabela 1

Tabela 2 – Altura mínima de recobrimento

TUBOS CLASSE	DIÂMETRO INTERNO	ALTURA DE ATERRO SOBRE O TUBO	
		MÍNIMA	MÁXIMA
NBR 8890/2003	m	m	m
PS - 2	0,30; 0,40; 0,50 E 0,60	0,55	4,60
PA-1	0,70 e 0,80	0,55	4,75
	0,90	0,55	4,75
	1,00	0,55	4,75
	1,20 e 1,50	0,55	4,75
	0,30; 0,40; 0,50 E 0,60	0,50	5,75
	0,70 e 0,80	0,50	6,15

H  
Hercules Siqueira de Lima  
Engenheiro Civil  
CREA Nº 112067612-6



ESTADO DO MARANHÃO  
PREFEITURA MUNICIPAL DE SÍTIO NOVO-MA

	0,90	0,50	6,40
	1,00	0,45	7,05
	1,20 e 1,50	0,40	8,00
	0,30; 0,40; 0,50 E 0,60	0,35	11,00
	0,70 e 0,80	0,35	11,15
	0,90	0,30	11,45
	1,00	0,30	11,75
PA-3	1,20 e 1,50	0,30	12,15

### **Tubos**

Os tubos serão pré-moldados de concreto armado, de encaixe tipo ponta e bolsa , ou macho e fêmea, obedecendo as exigências da NBR 8890, classes PA-1, PA-2 ou PA-3 (Classe de tubos de concreto armado), em função da altura máxima do aterro e conforme indicação de projeto, moldados em formas metálicas e ter o concreto adensado por vibração ou centrifugação.

O concreto usado para a fabricação dos tubos deve ser confeccionado de acordo com a NBR 12654, NBR


12655 e dosado experimentalmente para a resistência a compressão ( $f_{ck}$  min) aos 28 dias de 15 MPa, ou superior se indicado no projeto específico.

Deverão ainda obedecer às dimensões estabelecidas na tabela, aqui apresentada, sendo admitidas as tolerâncias previstas na referida especificação.

Para o escoamento seguro e satisfatório, o dimensionamento hidráulico deve considerar o desempenho do bueiro com velocidade de escoamento adequada, além de evitar a ocorrência de velocidades erosivas, tanto no terreno natural, como na própria tubulação e dispositivos acessórios.

O diâmetro mínimo a ser adotado para as redes tubulares, deverá ser o que atenda as vazões calculadas, que evite entupimentos e facilite os trabalhos de limpeza.

Para especificação da classe, do tubo, deve-se adotar a classe correspondente à força igual ou superior que resulta do cálculo, devendo atender a carga mínima de fissura (trincas como a carga mínima de ruptura, no ensaio de compressão diametral.

  
Hercules Siqueira de Lima  
Engenheiro Civil  
CREA Nº 112067612-6



ESTADO DO MARANHÃO  
PREFEITURA MUNICIPAL DE SÍTIO NOVO-MA

Tabela 3 – Cargas mínimas de trinca e de ruptura  
(NBR8890)

DN (mm)	Água pluvial								Esgoto sanitário					
	Carga mín. de trinca				Carga mín. de ruptura				Carga mínima de trinca (kN/m)			Carga mínima de ruptura (kN/m)		
Classe	PA1	PA2	PA3	PA4	PA1	PA2	PA3	PA4	EA2	EA3	EA4	EA2	EA3	EA4
300	12	18	27	36	18	27	41	54	18	27	36	27	41	54
400	16	27	36	48	24	36	54	72	24	36	48	36	54	72
500	20	30	45	60	30	45	68	90	30	45	60	45	68	90
600	24	36	54	72	36	54	81	108	36	54	72	54	81	108
700	28	42	63	84	42	63	95	126	42	63	84	63	95	126
800	32	48	72	96	48	72	108	144	48	72	96	72	108	144
900	36	54	81	108	54	81	122	162	54	81	108	81	122	162
1000	40	60	90	120	60	90	135	180	60	90	120	90	135	180
1100	44	66	99	132	66	99	149	198	66	99	132	99	149	198
1200	48	72	108	144	72	108	162	216	72	108	144	108	162	216
1500	60	90	135	180	90	135	203	270	90	135	180	135	203	270
1750	70	105	158	210	105	158	237	315	105	158	210	158	237	315
2000	80	120	180	240	120	180	270	360	120	180	240	180	270	360

Carga diametral de fissura / ruptura kN/m

Qd	40	60	90	120	60	90	135	180	60	90	120	90	135	180
----	----	----	----	-----	----	----	-----	-----	----	----	-----	----	-----	-----

1. Carga diametral de fissura ou ruptura (Qd) é a relação entre a carga de trinca ou ruptura e o diâmetro nominal do tubo
2. Para tubos simples com D = 400 mm, a carga mínima de ruptura é a correspondente a este valor.
3. Outras classes podem ser admitidas mediante acordo entre fabricante e comprador, devendo ser satisfeitas as condições

Nomenclatura:

PS = Tubo de concreto simples para águas pluviais; ES = Tubo de concreto simples para esgoto sanitário; PA = Tubo de concreto armado para águas pluviais; EA = tubo de concreto armado para esgoto sanitário;


## Execução

### Condições iniciais

O serviço só deverá ser iniciado após o licenciamento/autorização ambiental expedido pelo órgão competente e após liberada a ordem de serviço.

Os serviços iniciais para a implantação da rede tubular, como a locação feita por instrumentação topográfica após desmatamento e regularização, deverão estar concluídos e liberados pela SUPERVISAO, antes da escavação das valas que será executada em profundidade que comporte a execução do berço.

Quando a declividade longitudinal do bueiro for superior a 5%, o berço deve ser provido de dentes, fundidos

  
Hercules Siqueira de Lima  
Engenheiro Civil  
CREA Nº 112067612-6



ESTADO DO MARANHÃO  
PREFEITURA MUNICIPAL DE SÍTIO NOVO-MA

simultaneamente, e espaçados de acordo com o previsto no projeto-tipo adotado.

Opcionalmente, podem ser executados bueiros tubulares sem berço desde que expressamente indicado no projeto e aceito pelo SUPERVISOR. Na ausência de projeto-tipo específico, devem ser utilizados os dispositivos padronizados neste caderno. A largura da cava deve ser superior à do berço, em no máximo 50 cm para cada lado, de modo a garantir a implantação de fôrmas nas dimensões exigidas e adequada segurança no trabalho.

### ***Preparo da vala***

Em todos os locais onde ocorrerem escavações ou aterros necessários à implantação das obras, devem ser tomadas medidas que proporcionem a manutenção das condições locais, através de replantio da vegetação nativa ou de grama.


As valas deverão estar devidamente escoradas de acordo com os critérios deste Caderno, garantindo a segurança. Para melhor orientação da profundidade e declividade da canalização recomenda-se a utilização de gabaritos para a execução dos berços e assentamento através de cruzetas.

Somente serão permitidas valas sem escoramento para profundidades até 1,25m, onde a largura da vala, será de no mínimo, igual ao diâmetro do tubo coletor, acrescido de 0,50 m para tubos com diâmetro até

500mm e 0,60 m para tubos de diâmetros iguais ou superiores a 500mm.

Como orientação em função do tipo de escoramento, poderá ser seguida a tabela.4.

Deverá ser utilizado escoramento sempre que as paredes laterais da vala, poços e cavas forem constituídas de solo possível de desmoronamento, bem como nos casos em que, devido aos serviços de escavação, seja constatada a possibilidade de alteração da estabilidade do que estiver próximo à região dos serviços.

  
Hercules Siqueira de Lima  
Engenheiro Civil  
CREA Nº 112067612-6



ESTADO DO MARANHÃO  
PREFEITURA MUNICIPAL DE SÍTIO NOVO-MA

Para a execução do escoramento, seguir as orientações dos itens, 19.13 e 19.14.

**Instalação do tubo**

O terreno deverá estar compactado mecanicamente por compactadores manuais, placa vibratória ou compactador de impacto, para garantir o grau de compactação satisfatório, e a uniformidade de apoio para a execução do berço.

Execução da porção inferior do berço, até se atingir a linha correspondente à geratriz inferior dos tubos vibrando o concreto mecanicamente.

Quando existir solo com baixa capacidade de suporte no terreno de fundação, o berço deve ser executado sobre um enrocamento de pedra de mão jogada, ou atender à solução especificada no projeto.


Será feito a Instalação dos tubos sobre a porção superior do berço, tão logo o concreto utilizado apresente resistência suficiente. Se necessário, utilizar guias ou calços de madeira ou de concreto pré-moldado para fixar os tubos na posição correta. Os tubos devem estar limpos antes de sua aplicação.

Complementação da concretagem do berço, após a instalação dos tubos vibrando o concreto mecanicamente.

Opcionalmente, o berço pode ser fundido em uma só etapa, com o tubo já assentado sobre guias transversais de concreto pré-moldados ou de madeira (2 guias por tubo).

Caso ocorra deslocamento do eixo do bueiro do leito natural, executar o preenchimento da vala com pedra de mão para proporcionar o fluxo das águas, de infiltração ou remanescentes, da canalização do talvegue. A declividade longitudinal do bueiro deve ser contínua e somente em condições excepcionais permitir discontinuidades no perfil dos bueiros.

Retirar as fôrmas laterais ao berço, após a cura do concreto e proceder o rejuntamento dos tubos internamente (porção inferior) e externamente (porção superior).

  
Hercules Siqueira de Lima  
Engenheiro Civil  
CREA N° 112067612-6



ESTADO DO MARANHÃO  
PREFEITURA MUNICIPAL DE SÍTIO NOVO-MA

Execução do reaterro, preferencialmente com o próprio material escavado, desde que este seja de boa qualidade. Caso não seja, importar material selecionado. A compactação do material de reaterro deve ser executada em camadas individuais de no máximo 15 cm de espessura, por meio de "sapos mecânicos", placas vibratórias ou soquetes manuais.

Especial atenção deve ser dada à compactação junto às paredes dos tubos. O reaterro deve prosseguir até

se atingir uma espessura de, no mínimo, 60 cm acima da geratriz superior externa do corpo do bueiro, seguindo as tabelas 2 e 6.

Quando o bueiro tiver sua saída em descida d'água ou dissipador de energia, cuidados especiais devem ser tomados na execução da conexão com estes dispositivos, no sentido de manter a continuidade do conjunto.

A soleira da boca do bueiro deve ter sempre seu nível coincidente com o nível do terreno.

*Tabela 4 - Dimensões de vala para assentamento de tubulações de drenagem – tubos de concreto (NBR12266)*

Diâmetro (m)	PROFUNDIDADE (m)	Largura da vala em função do tipo de			
		S/escoramento e pontalet	Descontínuo e contínuo	Especial	Metálico-madeira
30	0 - 2	0	0,8	0,9	-
	2 - 4	0	1,0	1,2	1,8
	4 - 6	1	1,2	1,5	2,0
	6 - 8	1	1,4	1,8	2,1
40	0 - 2	0	1,1	1,2	-
	2 - 4	1	1,3	1,5	2,1
	4 - 6	1	1,5	1,8	2,3
	6 - 8	1	1,7	2,1	2,4
	0 - 2	1	1,3	1,4	-


  
Hercules Siqueira de Lima  
Engenheiro Civil  
CREA Nº 112067612-6





ESTADO DO MARANHÃO  
PREFEITURA MUNICIPAL DE SÍTIO NOVO-MA

	2 - 4	1	1,5	1,7	2,3
	4 - 6	1	1,7	2,0	2,5
	6 - 8	1	1,9	2,3	2,6
60	0 - 2	1	1,4	1,5	-
	2 - 4	1	1,6	1,8	2,4
	4 - 6	1	1,8	2,1	2,6
	6 - 8	1	2,0	2,4	2,7
70	0 - 2	1	1,5	1,6	-
	2 - 4	1	1,7	1,9	2,5
	4 - 6	1	1,9	2,2	2,7
	6 - 8	1	2,1	2,5	2,8
80	0 - 2	1	1,6	1,7	-
	2 - 4	1	1,8	2,0	2,6
	4 - 6	1	2,0	2,3	2,8
	6 - 8	1	2,2	2,6	2,9
90	0 - 2	1	1,7	1,8	-
	2 - 4	1	1,9	2,1	2,7
	4 - 6	1	2,1	2,4	2,9
	6 - 8	1	2,3	2,7	3,0
100	0 - 2	1	1,8	1,9	-
	2 - 4	1	2,0	2,1	2,8
	4 - 6	1	2,2	2,5	3,0
	6 - 8	8	2,4	2,8	8

  
Hercules Siqueira de Lima  
Engenheiro Civil  
CREA Nº 112047612-6




ESTADO DO MARANHÃO  
PREFEITURA MUNICIPAL DE SÍTIO NOVO-MA

Tabela 5 – Dimensionamento de valas

DIMENSIONAMENTO DE VALAS EM CAIXÃO					
DN(m m)  Diâmetro nominal da rede tubular	H (m)  Profundidade e da vala	B(m)  Largura da vala	DN(mm)  Diâmetro nominal da rede tubular	H (m)  Profundidade da vala	B(m)  Largura da vala
400	1,50	0,80	1000	1,50	1,60
400	1,50	0,90	1000	1,50	1,90
500	1,50	0,80	1100	1,50	1,70
500	1,50	1,10	1100	1,50	2,00
600	1,50	1,00	1200	1,50	1,90
600	1,50	1,30	1200	1,50	2,20
700	1,50	1,10	1300	1,50	2,00
700	1,50	1,40	1300	1,50	2,30
800	1,50	1,30	1500	1,50	2,40
800	1,50	1,60	1500	1,50	2,70
900	1,50	1,40	-	-	-
900	1,50	1,70	-	-	-

Tabela 6 – Altura de aterro sobre a geratriz superior

Utilização	Classe do tubo		
	PA-1	PA-2	PA-3
1 CASO:  Valas escavadas em caixão, ou berços assentados sobre	3,50 h 4,50	4,60 h 5,75	6,00 h 11,00

  
Hercules Siqueira de Lima  
Engenheiro Civil  
CREA Nº 112067612-6



ESTADO DO MARANHÃO  
PREFEITURA MUNICIPAL DE SÍTIO NOVO-MA

2 CASO:			
Valas escavadas em talude ou redes salientes	2,60 h 3,70	3,30 h 4,60	6,00 h 9,00

### **Controle**

Compete à executante a realização de testes e ensaios que demonstrem as características físicas e mecânicas do material empregado e a realização do serviço de boa qualidade, e em conformidade com esta especificação de serviço.

### **Controle do material**

As peças serão inspecionadas segundo prevê a especificação NBR 8890, sendo imprescindível que apresentem, na face externa, em caracteres bem legíveis, o nome do fabricante, a data de fabricação, diâmetro interno nominal e a classe a que pertencem.

Os lotes de tubos devidamente inspecionados e amostrados deverão ser submetidos aos seguintes ensaios previstos na NBR 8890, ensaio de compressão diametral (NBR 8891 – Tubos de concreto simples e NBR8894 – Tubos de concreto armado) e ensaio de absorção d'água (NBR 8892). De cada lote são retirados dois tubos para serem ensaiados. Para cada partida de tubos não rejeitados na inspeção, são formados lotes para amostragem, correspondentes a grupos de 100 unidades para cada diâmetro utilizado.

Dois tubos são ensaiados à compressão diametral, sendo estes mesmos tubos submetidos a ensaios de absorção. Ensaios de permeabilidade (NBR 8893), somente são executados se existirem suspeitas quanto à características dos tubos empregados.

A resistência do concreto utilizado na execução do berço deve ser feita através de ensaios de corpos-de-prova cilíndricos normais, de acordo com a NBR 5739.

  
Hercules Siqueira de Lima  
Engenheiro Civil  
CREA Nº 112067612-6



ESTADO DO MARANHÃO  
PREFEITURA MUNICIPAL DE SÍTIO NOVO-MA

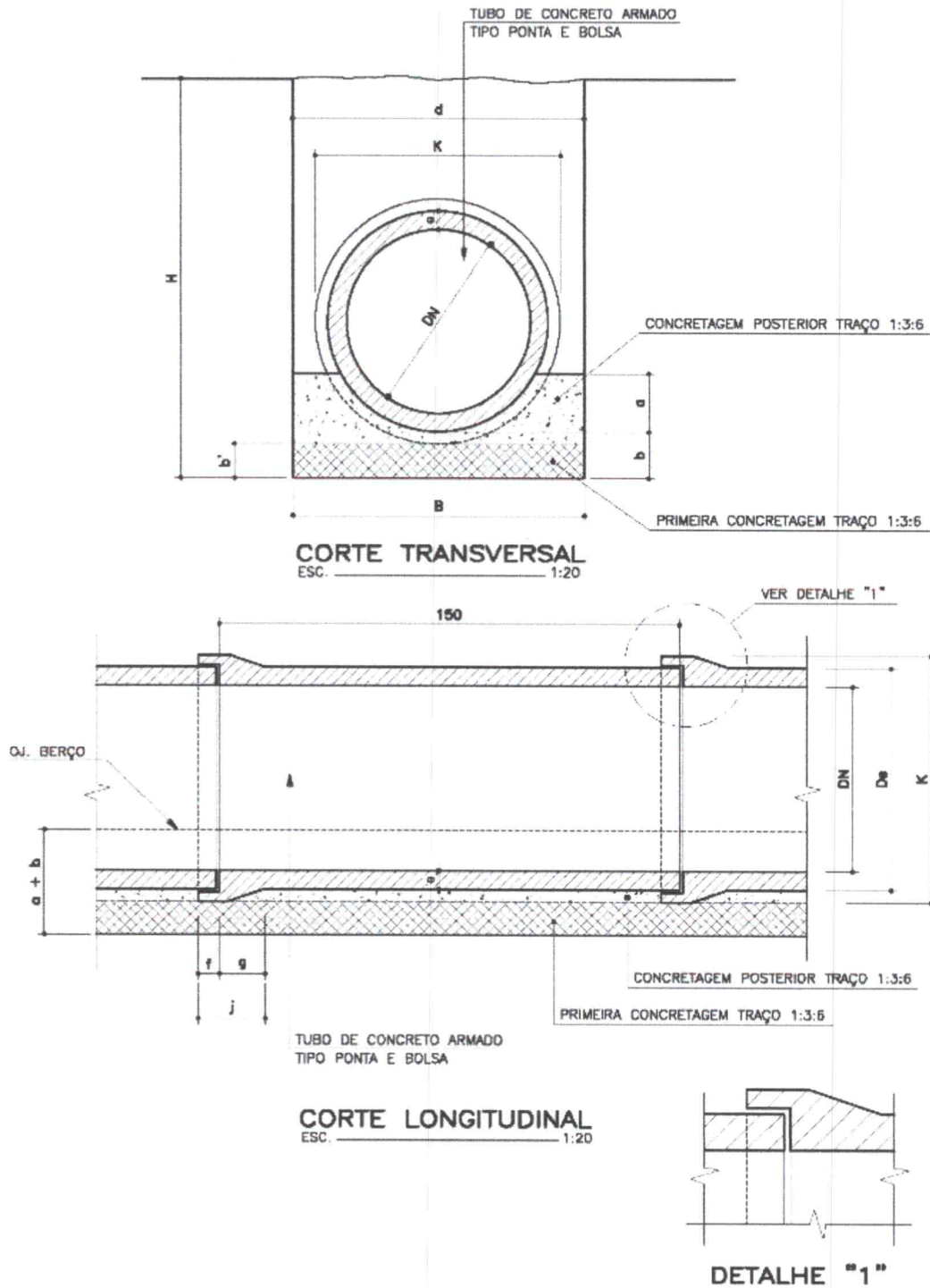


Figura 1 - Rede tubular de concreto

H  
Hercules Siqueira de Lima  
Engenheiro Civil  
CREA Nº 112067612-6



ESTADO DO MARANHÃO  
PREFEITURA MUNICIPAL DE SÍTIO NOVO-MA

**Controle de execução**

Deve ser estabelecido, previamente, o plano de retirada dos corpos-de-prova de concreto, satisfazendo-se as referidas especificações; no mínimo dois corpos de prova por dispositivo implantado. O controle geométrico da execução de bueiros tubulares de concreto deve ser feito através de levantamentos topográficos, auxiliados por gabaritos para verificação das canalizações e acessórios

**Aceitação**

O serviço será aceito quando atendidas as condições descritas a seguir.

- Todos os ensaios dos materiais solicitados devem atender aos requisitos especificados.
- acabamento é julgado satisfatório.
- Os serviços estão em perfeitas condições de conservação e funcionamento.
- alinhamento dos tubos não tenha variação maior do que 2° (dois graus).
- encaixe dos tubos não apresente variação maior do que 2% (dois por cento) do seu diâmetro.
- Não haja desnível entre as calçadas das bocas do bueiro e o terreno natural.

  
Hercules Siqueira de Lima  
Engenheiro Civil  
CREA Nº 112067612-6



ESTADO DO MARANHÃO  
PREFEITURA MUNICIPAL DE SÍTIO NOVO-MA

- Os tubos não apresentem variações em quaisquer dimensões maiores do que 2 cm/m de comprimento e 0,2 cm de espessura.
- No caso do serviço não atender bom desempenho dos ensaios, o serviço deve ser rejeitado, devendo ser removido e substituído por material de boa qualidade e/ou de geometria dentro dos limites especificados.
- No caso do serviço não atender a uma ou mais condições de acabamento e desnível, deve ser providenciada a correção do serviço, complementando-se a sua espessura e/ou largura.
- No caso de não atendimento do disposto quanto à variação de encaixe, a executante deve refazer ou melhorar o acabamento e/ou conferir ao dispositivo as condições satisfatórias.

***Crítérios de levantamento, medição e pagamento a. Levantamento (Quantitativos de Projeto)***

***Regularização e apiloamento de fundo de vala***


Será executado em todo o comprimento da vala, na largura padrão. Não será objeto de levantamento à parte.

***Forma lateral para berço***

Serão levantadas pela área, em metros quadrados (m<sup>2</sup>), a serem executadas de acordo com as dimensões estabelecidas no projeto. Caso as larguras da vala e do berço sejam coincidentes, as formas laterais serão desnecessárias, não sendo, portanto, objeto de levantamento.

***Berço de concreto***

Serão levantados pelo volume, em metros cúbicos (m<sup>3</sup>), a ser executado de acordo com os dados do projeto padronizado da PBH.

  
Mercúles Siqueira de Lima  
Engenheiro Civil  
CREA Nº 112067612-6



ESTADO DO MARANHÃO  
PREFEITURA MUNICIPAL DE SÍTIO NOVO-MA

***Rede tubular de concreto***

Serão levantadas pelo comprimento a ser executado, em metros (m), medido no perfil, considerando-se a classe, o diâmetro nominal do tubo e a inclinação da rede. Descontar os segmentos ocupados por poços de visita e caixas de passagem.

***Reaterro manual***

Deverá ser executado até a altura de 20 cm acima da geratriz superior do tubo e não serão objeto de levantamento à parte.

***Medição***

Serão adotados para medição, os critérios de levantamento descritos anteriormente.

***Pagamento***

Os serviços serão pagos aos preços unitários contratuais, de acordo com os critérios de medição definidos no item anterior, os quais remuneram o fornecimento, transporte e aplicação de todos os materiais, equipamentos, mão-de-obra e encargos necessários à execução, envolvendo ainda:

***Berço de concreto***

No preço está incluso o lançamento de concreto, a concretagem em duas etapas e demais serviços e materiais atinentes.

***Forma lateral***

  
Hercules Siqueira de Lima  
Engenheiro Civil  
CREA Nº 112067612-6



ESTADO DO MARANHÃO  
PREFEITURA MUNICIPAL DE SÍTIO NOVO-MA

No preço está incluso a montagem e fixação das formas, a desforma e demais serviços e materiais atinentes.

**Rede tubular de concreto**

No preço está incluso a regularização e apiloamento de fundo de vala, o assentamento e rejuntamento de tubos, o reaterro manual até 20 cm acima da geratriz superior e demais serviços e materiais atinentes.

**6 CONSIDERAÇÕES GERAIS**

A FISCALIZAÇÃO, a seu critério, poderá solicitar que 1 (uma) frente de trabalho, seja colocada em serviços de urgência, conforme a necessidade.

À critério da FISCALIZAÇÃO fica obrigada a contratada a substituir em 24 horas, todo e qualquer funcionário ou equipamento que venha a prejudicar o ambiente e o bom andamento dos trabalhos.

É de responsabilidade da contratada todo e qualquer dano causado a terceiros, inclusive danos ambientais, sem ônus a Prefeitura Municipal de SÍTIO NOVO.

  
Hercules Siqueira de Lima  
Engenheiro Civil  
CREA N° 112067612-6

SÍTIO NOVO, abril de 2022.





Obra  
RECUPERAÇÃO EM VIAS DE MACRO E MICRO DRENAGEM NO MUNICÍPIO  
DE SÍTIO NOVO - MA

Bancos  
SINAPI - 02/2022 -  
Maranhão  
SICRO3 - 10/2021 -  
Maranhão  
ORSE - 02/2022 - Sergipe  
SEINFRA - 026 - Ceará

B.D.I.  
23,75%

Encargos  
Não  
Desonerado:  
embutido nos  
preços unitário  
dos insumos de  
mão de obra,

Orçamento Sintético

Item	Código	Banco	Descrição	Und	Quant.	Valor Unit	Valor Unit com BDI	Total
<b>1</b>			<b>MICRODRENAGEM</b>					<b>169.930,88</b>
1.1	00000001	Próprio	Recuperação de Drenagem Superficial: Meio-Fio e sarjeta (a unidade (m) compreende metro de rua ou seja lados direito e esquerdo da rua de meio-fio e sarjeta	m	5320,00	20,73	25,65	136.458,00
1.2	4915708	SICRO3	Limpeza de sarjeta e meio-fio	m	8500,00	0,58	0,71	6.035,00
1.3	4116	ORSE	Limpeza de canais com escavadeira hidráulica, compreendendo remoção e carga de solos moles, matéria orgânica ou entulhos	m³	601,50	10,50	12,99	7.813,48
1.4	102498	SINAPI	PINTURA DE MEIO-FIO COM TINTA BRANCA A BASE DE CAL (CAIAÇÃO). AF_05/2021	M	13820,00	1,15	1,42	19.624,40
<b>2</b>			<b>MACRODRENAGEM</b>					<b>328.560,38</b>
2.1	93358	SINAPI	ESCAVAÇÃO MANUAL DE VALA COM PROFUNDIDADE MENOR OU IGUAL A 1,30 M. AF_03/2016	m³	80,00	60,17	74,46	5.956,80
2.2	90084	SINAPI	ESCAVAÇÃO MECANIZADA DE VALA COM PROF. MAIOR QUE 1,5 M ATÉ 3,0 M (MÉDIA ENTRE MONTANTE E JUSANTE/UMA COMPOSIÇÃO POR TRECHO), COM ESCAVADEIRA HIDRÁULICA (0,8 M3/111 HP), LARGURA ATÉ 1,5 M, EM SOLO DE 1A CATEGORIA, EM LOCAIS COM ALTO NÍVEL DE INTERFERÊNCIA. AF_01/2015	m³	600,00	9,42	11,65	6.990,00
2.3	96995	SINAPI	REATERRO MANUAL APILOADO COM SOQUETE. AF_10/2017	m³	477,85	36,48	45,14	21.570,14
2.4	0804023	SICRO3	Corpo de BSTC D = 0,60 m CA2 - areia, brita e pedra de mão comerciais	m	112,00	348,59	431,38	48.314,56
2.5	0804031	SICRO3	Corpo de BSTC D = 0,80 m CA2 - areia, brita e pedra de mão comerciais	m	80,00	534,22	661,09	52.887,20
2.6	0804039	SICRO3	Corpo de BSTC D = 1,00 m CA2 - areia, brita e pedra de mão comerciais	m	64,00	731,73	905,51	57.952,64
2.7	0804099	SICRO3	Boca BSTC D = 0,60 m - esconsidade 45° - areia e brita comerciais - alas retas	un	28,00	631,48	781,45	21.880,60
2.8	0804391	SICRO3	Boca BSTC D = 0,80 m - esconsidade 45° - areia e brita comerciais - alas esconsas	un	20,00	2.049,84	2.536,67	50.733,40
2.9	0804399	SICRO3	Boca BSTC D = 1,00 m - esconsidade 45° - areia e brita comerciais - alas esconsas	un	16,00	3.145,21	3.892,19	62.275,04
2.10	4915713	SICRO3	Desobstrução de bueiro	m³	32,15	51,98	64,32	2.067,88

Total sem BDI  
Total do BDI  
Total Geral

404.603,06  
95.956,08  
500.559,14

  
Hercules Siqueira de Lima  
Engenheiro Civil  
CREA Nº 112067612-6





Obra

B.D.I.

RECUPERAÇÃO EM VIAS DE MACRO E MICRO DRENAGEM NO MUNICÍPIO DE SÍTIO NOVO - MA

23,75%

**MEMÓRIA DE CÁLCULO**

\* Dados: Extensão = 5.320,00 m  
Largura = 7,00 m

**1 MICRODRENAGEM**

1.1	Recuperação de Drenagem Superficial: Meio-Fio e sarjeta [a unidade (m) compreende metro de rua ou seja lados direito e esquerdo da rua de meio-fio e sarjeta]	=	5.320,00 m <sup>2</sup>
	5.320,00 m		
1.2	Limpeza de sarjeta e meio-fio	=	8.500,00 m <sup>3</sup>
	8.500,00 m		
1.3	Limpeza de canais com escavadeira hidráulica, compreendendo	=	601,50 m <sup>2</sup>
	601,50 m <sup>2</sup>		
1.4	PINTURA DE MEIO-FIO COM TINTA BRANCA A BASE DE CAL (CAIAÇÃO). AF_05/2021	=	13.820,00 m <sup>2</sup>
	13.820,00 m		

**2 MACRODRENAGEM**

**OBRAS DE ARTES CORRENTES**

OAC	COMPR.(m)	QUANT.
BSTC Ø 0,60m	8	14
BSTC Ø 0,80m	8	10
BSTC Ø 1,00m	8	8
BDTC Ø 1,20m	8	0
BDTC Ø 1,00m	8	0
BTTC Ø 1,00m	8	0

2.1	ESCAVAÇÃO MANUAL DE VALA COM PROFUNDIDADE MENOR OU IGUAL A 1,30 M. AF_03/2016				
	OAC	COMPR.(m)	LARG.(m)	ALT.(m)	VOLUME(m <sup>3</sup> )
	BSTC Ø 0,60m	112	1,4	0,2	31,36
	BSTC Ø 0,80m	80	1,6	0,2	25,6
	BSTC Ø 1,00m	64	1,8	0,2	23,04
	BSTC Ø 1,20m	0	2,0	0,2	0
	BDTC Ø 1,00m	0	2,8	0,2	0
	BTTC Ø 1,00m	0	3,8	0,2	0
	<b>TOTAL</b>				<b>80</b>

2.2 ESCAVAÇÃO MECANIZADA DE VALA COM PROF. MAIOR QUE 1,5 M E ATÉ 3,0 M (MÉDIA ENTRE MONTANTE E JUSANTE/UMA COMPOSIÇÃO POR TRECHO), COM ESCAVADEIRA HIDRÁULICA (0,8 M3/111 HP), LARG. MENOR QUE 1,5 M, EM SOLO DE 1A CATEGORIA, LOCAIS COM BAIXO NÍVEL DE INTERFERÊNCIA. AF\_01/2015

OAC	COMPR.(m)	LARG.(m)	ALT.(m)	VOLUME(m <sup>3</sup> )
BSTC Ø 0,60m	112	1,4	1,5	235,2
BSTC Ø 0,80m	80	1,6	1,5	192
BSTC Ø 1,00m	64	1,8	1,5	172,8
BSTC Ø 1,20m	0	2	1,5	0
BDTC Ø 1,00m	0	2,8	1,5	0
BTTC Ø 1,00m	0	3,8	1,5	0
<b>TOTAL</b>				<b>600</b>

2.3 Reaterro e compactação com soquete vibratório

OAC	COMPR.(m)	Seção(m <sup>2</sup> )	V. esc (m <sup>3</sup> )	V. bueli (m <sup>3</sup> )	Reaterro (m <sup>3</sup> )
BSTC Ø 0,60m	112	0,282743339	235,2	31,66725395	203,5327461
BSTC Ø 0,80m	80	0,502654825	192	40,21238597	151,787614
BSTC Ø 1,00m	64	0,785398163	172,8	50,26548246	122,5345175
BSTC Ø 1,20m	0	2,261946711	0	0	0
BDTC Ø 1,00m	0	1,570796327	0	0	0
BTTC Ø 1,00m	0	2,35619449	0	0	0
<b>TOTAL</b>					<b>477,85</b>

2.4	Corpo de BSTC Ø 0,60 m	=	112	m
2.5	Corpo de BSTC Ø 0,80 m	=	80	m
2.6	Corpo de BSTC Ø 1,00 m	=	64	m
	Corpo de BSTC Ø 1,20 m	=	0	m
	Corpo de BDTC Ø 1,00 m	=	0	m
	Corpo de BTTC Ø 1,00 m	=	0	m
2.7	Boca de BSTC Ø 0,60 m	=	28	und
2.8	Boca de BSTC Ø 0,80 m	=	20	und
2.9	Boca de BSTC Ø 1,00 m	=	16	und
	Boca de BSTC Ø 1,20 m	=	0	und
	Boca de BDTC Ø 1,00 m	=	0	und
	Boca de BDTC Ø 1,00 m	=	0	und

*H*  
Hercules Siqueira de Lima  
Engenheiro Civil  
CREA Nº 112067612-6





Obra  
**RECUPERAÇÃO EM VIAS DE MACRO E MICRO DRENAGEM NO MUNICÍPIO DE SÍTIO NOVO - MA**

**Bancos**  
 SINAPI - 02/2022 - Maranhão  
 SICRO3 - 10/2021 - Maranhão  
 ORSE - 02/2022 - Sergipe  
 SEINFRA - 026 - Ceará

**B.D.I.**  
**RECUPERAÇÃO EM VIAS URBANAS DE MACRO E MICRO DRENAGEM NO MUNICÍPIO DE SÍTIO NOVO - MA**

**Encargos Sociais**  
 Não Desonerado: embutido nos preços unitário dos insumos de mão de obra, de acordo com as bases.

**Cronograma Físico e Financeiro**

Item	Descrição	Total Por Etapa	30 DIAS	60 DIAS	90 DIAS	120 DIAS
1	MICRODRENAGEM	100,00%	25,00%	25,00%	25,00%	25,00%
		169.930,88	42.482,72	42.482,72	42.482,72	42.482,72
2	MACRODRENAGEM	100,00%	25,00%	25,00%	25,00%	25,00%
		330.628,26	82.657,07	82.657,07	82.657,07	82.657,07
Porcentagem			25,0%	25,0%	25,0%	25,0%
Custo			125.139,79	125.139,79	125.139,79	125.139,79
Porcentagem Acumulado			25,0%	50,0%	75,0%	100,0%
Custo Acumulado			125.139,78	250.279,57	375.419,35	500.559,14

*Mercúlio Siqueira de Lima*  
 Engenheiro Civil  
 CREA Nº 11206/612-6



**Composições Analíticas com Preço Unitário**  
**RECUPERAÇÃO EM VIAS DE MACRO E MICRO DRENAGEM NO MUNICÍPIO DE SÍTIO NOVO - MA**

**Bancos**  
 SINAPI - 02/2022 - Maranhão  
 SICRO3 - 10/2021 - Maranhão  
 ORSE - 02/2022 - Sergipe

**B.D.I.**  
 23,75%

**Encargos Sociais**  
 Não Desonerado: embutido nos preços unitário dos insumos de mão de obra, de acordo com as bases.

**Composições Analíticas com Preço Unitário**

**Composições Principais**

1.1	Código	Banco	Descrição	Tipo	Und	Quant.	Valor Unit	Total	
Composição	00000001	Próprio	Recuperação de Drenagem Superficial: Meio-Fio e sarjeta (a unidade (m) compreende metro de rua ou seja lados direito e esquerdo da rua de meio-fio e sarjeta	DROP - DRENAGEM/OBRAS DE CONTENÇÃO / POÇOS DE VISITA E CAIXAS	m	1,0000000	20,73	20,73	
Composição Auxiliar	88243	SINAPI	AJUDANTE ESPECIALIZADO COM ENCARGOS COMPLEMENTARES	SEDI - SERVIÇOS DIVERSOS	H	0,0688631	15,78	1,08	
Composição Auxiliar	88309	SINAPI	PEDREIRO COM ENCARGOS COMPLEMENTARES	SEDI - SERVIÇOS DIVERSOS	H	0,1749280	19,68	3,44	
Composição Auxiliar	88316	SINAPI	SERVENTE COM ENCARGOS COMPLEMENTARES	SEDI - SERVIÇOS DIVERSOS	H	0,3498560	15,21	5,32	
Composição Auxiliar	88631	SINAPI	ARGAMASSA TRAÇO 1:4 (EM VOLUME DE CIMENTO E AREIA MÉDIA ÚMIDA). PREPARO MANUAL. AF. 08/2018	SEDI - SERVIÇOS DIVERSOS	m³	0,0015831	434,56	0,68	
Insumo	00000370	SINAPI	AREIA MEDIA - POSTO JAZIDA/FORNECEDOR (RETIRADO NA JAZIDA, SEM TRANSPORTE)	Material	m³	0,0055407	65,00	0,36	
Insumo	00034492	SINAPI	CONCRETO USINADO BOMBEAVEL, CLASSE DE RESISTENCIA C20, COM BRITA 0 E 1, SLUMP = 100 +/- 20 MM, EXCLUI SERVIÇO DE BOMBAMENTO (NRR 8953)	Material	m³	0,0237459	415,00	9,85	
				MO sem LS =>	8,12	LS =>	0,00	MO com LS =>	8,12
				Valor do BDI =>	4,92			Valor com BDI =>	25,65

*H*  
 Hercules Siqueira de Lima  
 Engenheiro Civil  
 CREA Nº 112067612-6



CONSULTORIA & PROJETOS



Obra  
RECUPERAÇÃO EM VIAS DE MACRO E MICRO DRENAGEM NO MUNICÍPIO  
DE SÍTIO NOVO - MA

### COMPOSICAO DE BDI

DESCRIÇÃO	VALORES DE REFERÊNCIA - %			Taxas Adotadas - %
	MÍNIMO	MÁXIMO	MÉDIO	
Taxa de seguros	0,32	0,74	0,40	0,32
Garantia (*)	0,32	0,74	0,40	0,32
Risco	0,50	0,97	0,56	0,50
Despesas Financeiras	1,02	1,21	1,11	1,02
Administração Central	3,80	4,67	4,01	3,80
Lucro	6,64	8,69	7,30	6,64
<b>Tributos (soma dos itens abaixo)</b>	<b>8,65</b>	<b>8,65</b>	<b>8,65</b>	<b>8,65</b>
COFINS	3,00	3,00	3,00	3,00
PIS	0,65	0,65	0,65	0,65
ISS (**) (***)	5,00	5,00	5,00	5,00
<b>TOTAL</b>	<b>19,60</b>	<b>24,23</b>	<b>20,97</b>	<b>23,75</b>

Fonte da composição, valores de referência e fórmula do BDI: Acórdão 2622/2013 - TCU - Plenário

Os valores de BDI acima foram calculados com emprego da fórmula abaixo:

$$BDI = \frac{(1 + AC + S + R + G)(1 + DF)(1 + L)}{(1 - I)} - 1$$

Onde:

AC = taxa de rateio da Administração Central;

DF = taxa das despesas financeiras;

S = taxa de seguros

G = taxa de garantia

R = taxa de risco

I = taxa de tributos;

L = taxa de lucro.

Observações:

(\*) - Pode haver garantia desde que previsto no Edital da Licitação e no Contrato de Execução.

(\*\*) - Taxa de ISS.

(\*\*\*) - Podem ser aceitos outros percentuais de ISS desde que previsto na legislação municipal.

Hercules Siqueira de Lima  
Engenheiro Civil  
CREA Nº 112067612-6



CONSULTORIA & PROJETOS



Obra

RECUPERAÇÃO EM VIAS DE MACRO E MICRO DRENAGEM NO MUNICÍPIO DE SÍTIO NOVO - MA

### COMPOSICAO DE ENCARGOS SOCIAIS

ENCARGOS SOCIAIS SOBRE A MÃO DE OBRA (SEM DESONERAÇÃO)			
CÓDIGO	DESCRIÇÃO	HORISTA %	MENSALISTA %
GRUPO A			
A1	INSS	20,00	20,00
A2	SESI	1,50	1,50
A3	SENAI	1,00	1,00
A4	INCRA	0,20	0,20
A5	SEBRAE	0,60	0,60
A6	Salário Educação	2,50	2,50
A7	Seguro Contra Acidentes de Trabalho	3,00	3,00
A8	FGTS	8,00	8,00
A9	SECONCI	1,00	1,00
A	Total dos Encargos Sociais Básicos	<b>37,80</b>	<b>37,80</b>
GRUPO B			
B1	Repouso Semanal Remunerado	17,87	0,00
B2	Feriados	3,95	0,00
B3	Auxílio-Enfermidade	0,85	0,66
B4	13° Salário	10,84	8,33
B5	Licença Paternidade	0,07	0,06
B6	Faltas Justificadas	0,72	0,56
B7	Dias de Chuva	1,48	0,00
B8	Auxílio Acidente de Trabalho	0,1	0,08
B9	Férias Gozadas	9,13	7,02
B10	Salário Maternidade	0,03	0,02
B	Total dos Encargos Sociais que recebem incidências de A	<b>45,04</b>	<b>16,73</b>
GRUPO C			
C1	Aviso Prévio Indenizado	4,49	3,46
C2	Aviso Prévio Trabalhado	0,11	0,08
C3	Férias Indenizadas	4,54	3,49
C4	Depósito Rescisão Sem Justa Causa	3,11	2,39
C5	Indenização Adicional	0,38	0,29
C	Total de Encargos Sociais que não recebem incidências de A	<b>12,63</b>	<b>9,71</b>
GRUPO D			
D1	Reincidência de Grupo A sobre Grupo B	17,03	6,32
D2	Reincidência de Grupo A Aviso Prévio Trabalhado e Reincidência do FGTS sobre Aviso Prévio Indenizado	0,40	0,31
D	Total de Reincidências de um grupo sobre o outro	17,43	6,63
<b>TOTAL (A+B+C+D)</b>		<b>112,90%</b>	<b>70,87%</b>

*H*  
Hercules Siqueira de Lima  
Engenheiro Civil  
CREA Nº 112067612-6



CONSULTORIA & PROJETOS



**Anotação de Responsabilidade Técnica - ART**  
**Lei nº 6.496, de 7 de dezembro de 1977**

**CREA-MA**

**ART OBRA / SERVIÇO**  
**Nº MA20220527563**

**Conselho Regional de Engenharia e Agronomia do Estado do Maranhão**

**SUBSTITUIÇÃO à**  
**MA20220526107**

**1. Responsável Técnico**

**HERCULES SIQUEIRA DE LIMA**

Título profissional: **ENGENHEIRO CIVIL**

RNP: **1120676126**

Registro: **1120676126MA**

Empresa contratada: **A3 CONSULTORIA E PROJETOS EIRELI**

Registro: **0005438276-MA**

**2. Dados do Contrato**

Contratante: **MUNICÍPIO DE SÍTIO NOVO**  
**AVENIDA LEONARDO DE ALMEIDA**

CPF/GNPJ: **05.631.031/0001-64**

Nº: **S/N**

Complemento:

Bairro: **CENTRO**

Cidade: **SÍTIO NOVO**

UF: **MA**

CEP: **65925000**

Contrato: **Não especificado**

Celebrado em:

Valor: **R\$ 3.000,00**

Tipo de contratante: **Pessoa Jurídica de Direito Público**

Ação Institucional: **Outros**

**3. Dados da Obra/Serviço**

**RUA DIVERSAS**

Nº: **S/N**

Complemento:

Bairro: **ZONA URBANA**

Cidade: **SÍTIO NOVO**

UF: **MA**

CEP: **65925000**

Data de Início: **05/04/2022**

Previsão de término: **04/05/2022**

Coordenadas Geográficas: **-5.879515, -46.701012**

Finalidade:

Código: **Não Especificado**

Proprietário: **MUNICÍPIO DE SÍTIO NOVO**

CPF/CNPJ: **05.631.031/0001-64**

**4. Atividade Técnica**

	Quantidade	Unidade
14 - Elaboração		
80 - Projeto > OBRAS HIDRÁULICAS E RECURSOS HÍDRICOS > SISTEMAS DE DRENAGEM PARA OBRAS CIVIS > DE SISTEMAS DE DRENAGEM PARA OBRAS CIVIS > #5.3.1.7 - MEIO-FIO	5.320,00	m
80 - Projeto > OBRAS HIDRÁULICAS E RECURSOS HÍDRICOS > SISTEMAS DE DRENAGEM PARA OBRAS CIVIS > DE SISTEMAS DE DRENAGEM PARA OBRAS CIVIS > #5.3.1.2 - BUEIRO	256,00	m

Após a conclusão das atividades técnicas o profissional deve proceder a baixa desta ART

**5. Observações**

PROJETO DE RECUPERAÇÃO DE MACRO E MICRO DRENAGEM NO MUNICÍPIO DE SÍTIO NOVO/MA

**6. Declarações**

- Cláusula Compromissória: Qualquer conflito ou litígio originado do presente contrato, bem como sua interpretação ou execução, será resolvido por arbitragem, de acordo com a Lei no. 9.307, de 23 de setembro de 1996, por meio do Centro de Mediação e Arbitragem - CMA vinculado ao Crea-MA, nos termos do respectivo regulamento de arbitragem que, expressamente, as partes declaram concordar.

**7. Entidade de Classe**

CLUBE DE ENGENHARIA DO MA

*Hercules Siqueira de Lima*  
 Engenheiro Civil  
 CREA Nº 112067612-6

**8. Assinaturas**

Declaro serem verdadeiras as informações acima

**HERCULES SIQUEIRA DE LIMA - CPF: 033.506.323-35**

\_\_\_\_\_, \_\_\_\_\_ de \_\_\_\_\_ de \_\_\_\_\_

Local

data

**MUNICÍPIO DE SÍTIO NOVO - CNPJ: 05.631.031/0001-64**

**9. Informações**

\* A ART é válida somente quando quitada, mediante apresentação do comprovante do pagamento ou conferência no site do Crea.

**10. Valor**

Esta ART é isenta de taxa

Registrada em: **11/05/2022**

A autenticidade desta ART pode ser verificada em: <https://crea-ma.sitac.com.br/publico/>, com a chave: y73zZ

Impresso em: 11/05/2022 às 09:47:56 por: , ip: 189.89.2.89

[www.creama.org.br](http://www.creama.org.br)

[faleconosco@creama.org.br](mailto:faleconosco@creama.org.br)

Tel: (98) 2106-8300

Fax: (98) 2106-8300

